


Nazwa i adres jednostki sprawozdawczej Urząd Miasta i Gminy w Radoszycach ul. Żeromskiego 28 26-230 RADOSZYCE	Rachunek zysków i strat jednostki (wariant porównawczy)  sporządzony na dzień 31-12-2022 r.	Adresat: Regionalna Izba Obrachunkowa w Kielcach	
Numer identyfikacyjny REGON  <b>291010620</b>		Wysłać bez pisma przewodniego CFF64A32F177F89A 	
		<b>Stan na koniec roku poprzedniego</b>	<b>Stan na koniec roku bieżącego</b>
<b>A. Przychody netto z podstawowej działalności operacyjnej</b>	54 664 112,76	56 253 341,00	
A.I. Przychody netto ze sprzedaży produktów	2 028 216,08	2 657 004,02	
A.II. Zmiana stanu produktów (zwiększenie - wartość dodatnia, zmniejszenie - wartość ujemna)	0,00	0,00	
A.III. Koszt wytworzenia produktów na własne potrzeby jednostki	0,00	0,00	
A.IV. Przychody netto ze sprzedaży towarów i materiałów	0,00	187 802,55	
A.V. Dotacje na finansowanie działalności podstawowej	0,00	0,00	
A.VI. Przychody z tytułu dochodów budżetowych	52 635 896,68	53 408 534,43	
<b>B. Koszty działalności operacyjnej</b>	47 963 625,53	53 524 916,21	
B.I. Amortyzacja	3 351 138,19	3 230 503,93	
B.II. Zużycie materiałów i energii	4 079 504,80	4 097 257,39	
B.III. Usługi obce	4 460 411,83	4 546 446,00	
B.IV. Podatki i opłaty	621 992,88	749 754,76	
B.V. Wynagrodzenia	16 151 532,41	17 223 045,17	
B.VI. Ubezpieczenia społeczne i inne świadczenia dla pracowników	4 804 465,48	5 042 137,64	
B.VII. Pozostałe koszty rodzajowe	282 563,30	375 273,89	
B.VIII. Wartość sprzedanych towarów i materiałów	0,00	182 987,53	
B.IX. Inne świadczenia finansowane z budżetu	14 167 841,07	17 855 258,76	
B.X. Pozostałe obciążenia	44 175,57	222 251,14	
<b>C. Zysk (strata) z działalności podstawowej (A - B)</b>	6 700 487,23	2 728 424,79	
<b>D. Pozostałe przychody operacyjne</b>	955 385,78	776 316,42	
D.I. Zysk ze zbycia niefinansowych aktywów trwałych	14 000,00	8 796,50	
D.II. Dotacje	0,00	0,00	
D.III. Inne przychody operacyjne	941 385,78	767 519,92	
<b>E. Pozostałe koszty operacyjne</b>	713 155,67	714 276,36	

Jolanta Monika Fidos  
główny księgowy

2023-04-27  
rok, miesiąc, dzień

Michał Pękała  
kierownik jednostki

E.I.	Koszty inwestycji finansowanych ze środków własnych samorządowych zakładów budżetowych i dochodów jednostek budżetowych gromadzonych na wydzielonym rachunku	0,00	31 932,00
E.II.	Pozostałe koszty operacyjne	713 155,67	682 344,36
F.	<b>Zysk (strata) z działalności operacyjnej (C + D - E)</b>	<b>6 942 717,34</b>	<b>2 790 464,85</b>
G.	<b>Przychody finansowe</b>	<b>194 987,26</b>	<b>604 869,00</b>
G.I.	Dywidendy i udziały w zyskach	0,00	0,00
G.II.	Odsetki	194 987,26	604 869,00
G.III.	Inne	0,00	0,00
H.	<b>Koszty finansowe</b>	<b>200 701,39</b>	<b>856 281,55</b>
H.I.	Odsetki	200 701,39	856 281,55
H.II.	Inne	0,00	0,00
I.	<b>Zysk (strata) brutto (F+G-H)</b>	<b>6 937 003,21</b>	<b>2 539 052,30</b>
J.	Podatek dochodowy	0,00	3 216,00
K.	Pozostałe obowiązkowe zmniejszenia zysku (zwiększenia straty)	0,00	0,00
L.	<b>Zysk (strata) netto (I-J-K)</b>	<b>6 937 003,21</b>	<b>2 535 836,30</b>

\_\_\_\_\_  
 Jolanta Monika Fidos  
 główny księgowy

\_\_\_\_\_  
 2023-04-27  
 rok, miesiąc, dzień


\_\_\_\_\_  
 Michał Pękala  
 kierownik jednostki

Wyjaśnienia do sprawozdania

Jolanta Monika Fidos  
główny księgowy

2023-04-27  
rok, miesiąc, dzień

Michał Pękala  
kierownik jednostki

Nazwa i adres jednostki sprawozdawczej Urząd Miasta i Gminy w Radoszycach ul. Żeromskiego 28 26-230 RADOSZYCE	Zestawienie zmian w funduszu jednostki  <b>sporządzone  na dzień 31-12-2022 r.</b>	Adresat: Regionalna Izba Obrachunkowa w Kielcach	
Numer identyfikacyjny REGON  <b>291010620</b>		Wysłać bez pisma przewodniego 910104FFA5737E49 	
		<b>Stan na koniec  roku poprzedniego</b>	<b>Stan na koniec roku  bieżącego</b>
<b>I. Fundusz jednostki na początek okresu (BO)</b>	56 554 060,79	59 538 226,81	
I.1. Zwiększenie funduszu (z tytułu)	79 412 817,47	86 319 549,12	
I.1.1. Zysk bilansowy za rok ubiegły	26 999 489,14	27 340 883,54	
I.1.2. Zrealizowane wydatki budżetowe	47 992 919,68	54 378 034,44	
I.1.3. Zrealizowane płatności ze środków europejskich	0,00	0,00	
I.1.4. Środki na inwestycje	4 339 222,65	4 594 831,14	
I.1.5. Aktualizacja wyceny środków trwałych	0,00	0,00	
I.1.6. Nieodpłatnie otrzymane środki trwale i środki trwale w budowie oraz wartości niematerialne i prawne	81 186,00	5 800,00	
I.1.7. Aktywa przejęte od zlikwidowanych lub połączonych jednostek	0,00	0,00	
I.1.8. Aktywa otrzymane w ramach centralnego zaopatrzenia	0,00	0,00	
I.1.9. Pozostałe odpisy z wyniku finansowego za rok bieżący	0,00	0,00	
I.1.10. Inne zwiększenia	0,00	0,00	
I.2. Zmniejszenia funduszu jednostki (z tytułu)	76 161 190,69	79 239 604,17	
I.2.1. Strata za rok ubiegły	17 389 642,44	20 187 821,13	
I.2.2. Zrealizowane dochody budżetowe	53 250 923,60	53 721 101,16	
I.2.3. Rozliczenie wyniku finansowego i środków obrotowych za rok ubiegły	0,00	0,00	
I.2.4. Dotacje i środki na inwestycje	5 512 838,65	5 329 061,88	
I.2.5. Aktualizacja środków trwałych	0,00	0,00	
I.2.6. Wartość sprzedanych i nieodpłatnie przekazanych środków trwałych i środków trwałych w budowie oraz wartości niematerialnych i prawnych	1 506,00	1 620,00	
I.2.7. Pasywa przejęte od zlikwidowanych lub połączonych jednostek	0,00	0,00	
I.2.8. Aktywa przekazane w ramach centralnego zaopatrzenia	0,00	0,00	
I.2.9. Inne zmniejszenia	6 280,00	0,00	
<b>II. Fundusz jednostki na koniec okresu (BZ)</b>	59 538 226,81	66 112 459,88	

Jolanta Monika Fidos  
główny księgowy

2023-04-27  
rok, miesiąc, dzień

Michał Pękala  
kierownik jednostki

III.	<b>Wynik finansowy netto za rok bieżący (+,-)</b>	6 937 003,21	2 535 836,30
III.1.	zysk netto (+)	27 340 883,54	22 563 377,09
III.2.	strata netto (-)	-20 403 880,33	-20 027 540,79
III.3.	nadwyżka środków obrotowych	0,00	0,00
IV.	<b>Fundusz (II+,-III)</b>	66 475 230,02	68 648 296,18

\_\_\_\_\_  
 Jolanta Monika Fidos  
 główny księgowy

\_\_\_\_\_  
 2023-04-27  
 rok, miesiąc, dzień


\_\_\_\_\_  
 Michał Pękała  
 kierownik jednostki

Wyjaśnienia do sprawozdania

Jolanta Monika Fidos  
główny księgowy

2023-04-27  
rok, miesiąc, dzień

Michał Pękala  
kierownik jednostki

Nazwa i adres jednostki sprawozdawczej  <b>Urząd Miasta i Gminy w Radoszycach</b> ul. Żeromskiego 28  26-230 RADOSZYCE	<b>BILANS</b> jednostki budżetowej lub samorządowego zakładu budżetowego	Adresat: Regionalna Izba Obrachunkowa w Kielcach
		Wysłać bez pisma przewodniego 7661818B44D3759D 
Numer identyfikacyjny REGON  <b>291010620</b>	sporządzony na dzień 31-12-2022 r.	

AKTYWA	Stan na początek roku	Stan na koniec roku	PASYWA	Stan na początek roku	Stan na koniec roku
A Aktywa trwałe	67 475 130,58	68 886 578,45	A Fundusz	66 475 230,02	68 648 296,18
A.I Wartości niematerialne i prawne	8 007,30	29 114,10	A.I Fundusz jednostki	59 538 226,81	66 112 459,88
A.II Rzeczowe aktywa trwałe	67 462 123,28	68 852 464,35	A.II Wynik finansowy netto (+,-)	6 937 003,21	2 535 836,30
A.II.1 Środki trwałe	66 708 707,81	64 979 332,77	A.II.1 Zysk netto (+)	27 340 883,54	22 563 377,09
A.II.1.1 Grunty	2 130 562,78	2 128 884,80	A.II.2 Strata netto (-)	-20 403 880,33	-20 027 540,79
A.II.1.1.1 Grunty stanowiące własność jednostki samorządu terytorialnego, przekazane w użytkowanie wieczyste innym podmiotom	229 185,00	213 185,00	A.III Odpisy z wyniku finansowego (nadwyżka środków obrotowych) (-)	0,00	0,00
A.II.1.2 Budynek, lokale i obiekty inżynierii lądowej i wodnej	63 656 380,28	61 359 671,45	A.IV Fundusz mienia zlikwidowanych jednostek	0,00	0,00
A.II.1.3 Urządzenia techniczne i maszyny	339 673,45	645 778,78	B Fundusze placówek	0,00	0,00
A.II.1.4 Środki transportu	422 750,38	662 335,36	C Państwowe fundusze celowe	0,00	0,00
A.II.1.5 Inne środki trwałe	159 340,92	182 662,38	D Zobowiązania i rezerwy na zobowiązania	2 930 235,32	2 480 405,50
A.II.2 Środki trwałe w budowie (inwestycje)	753 415,47	3 873 131,58	D.I Zobowiązania długoterminowe	0,00	0,00
A.II.3 Zaliczka na środki trwałe w budowie (inwestycje)	0,00	0,00	D.II Zobowiązania krótkoterminowe	2 930 235,32	2 480 405,50
A.III Należności długoterminowe	0,00	0,00	D.II.1 Zobowiązania z tytułu dostaw i usług	259 324,05	172 403,26
A.IV Długoterminowe aktywa finansowe	5 000,00	5 000,00	D.II.2 Zobowiązania wobec budżetów	95 108,00	81 060,00
A.IV.1 Akcje i udziały	5 000,00	5 000,00	D.II.3 Zobowiązania z tytułu ubezpieczeń i innych świadczeń	597 828,51	538 764,98
A.IV.2 Inne papiery wartościowe	0,00	0,00	D.II.4 Zobowiązania z tytułu wynagrodzeń	1 015 879,09	874 481,60

Jolanta Monika Fidos  
(główny księgowy)

2023-04-27

(rok, miesiąc, dzień)

Michał Pękala

(kierownik jednostki)

BeSTia

7661818B44D3759D

Strona 1 z 4

A.IV.3 Inne długoterminowe aktywa finansowe	0,00	0,00	D.II.5 Pozostałe zobowiązania	90 584,79	100 048,55
A.V Wartość mienia zlikwidowanych jednostek	0,00	0,00	D.II.6 Sumy obce (depozytowe, zabezpieczenie wykonania umów)	242 885,51	281 087,78
B Aktywa obrotowe	1 930 334,76	2 242 123,23	D.II.7 Rozliczenia z tytułu środków na wydatki budżetowe i z tytułu dochodów budżetowych	181 025,13	604,00
B.I Zapasy	126 956,04	369 497,51	D.II.8 Fundusze specjalne	447 600,24	431 955,33
B.I.1 Materiały	126 956,04	326 937,60	D.II.8.1 Zakładowy Fundusz Świadczeń Socjalnych	447 600,24	431 955,33
B.I.2 Półprodukty i produkty w toku	0,00	0,00	D.II.8.2 Inne fundusze	0,00	0,00
B.I.3 Produkty gotowe	0,00	0,00	D.III Rezerwy na zobowiązania	0,00	0,00
B.I.4 Towary	0,00	42 559,91	D.IV Rozliczenia międzyokresowe	0,00	0,00
B.II Należności krótkoterminowe	1 306 084,48	1 343 939,94			
B.II.1 Należności z tytułu dostaw i usług	80 507,52	142 845,65			
B.II.2 Należności od budżetów	9 635,08	122 589,13			
B.II.3 Należności z tytułu ubezpieczeń i innych świadczeń	635,57	0,00			
B.II.4 Pozostałe należności	1 215 306,31	1 078 505,16			
B.II.5 Rozliczenia z tytułu środków na wydatki budżetowe i z tytułu dochodów budżetowych	0,00	0,00			
B.III Krótkoterminowe aktywa finansowe	497 294,24	528 685,78			
B.III.1 Środki pieniężne w kasie	0,00	0,00			
B.III.2 Środki pieniężne na rachunkach bankowych	497 294,24	528 081,78			
B.III.3 Środki pieniężne państwowego funduszu celowego	0,00	0,00			
B.III.4 Inne środki pieniężne	0,00	604,00			
B.III.5 Akcje lub udziały	0,00	0,00			
B.III.6 Inne papiery wartościowe	0,00	0,00			
B.III.7 Inne krótkoterminowe aktywa finansowe	0,00	0,00			

Jolanta Monika Fidos  
(główny księgowy)

2023-04-27

(rok, miesiąc, dzień)

Michał Pękała

(kierownik jednostki)

BeSTia

7661818B44D3759D

Strona 2 z 4



B.IV Rozliczenia międzyokresowe	0,00	0,00			
<b>Suma aktywów</b>	<b>69 405 465,34</b>	<b>71 128 701,68</b>	<b>Suma pasywów</b>	<b>69 405 465,34</b>	<b>71 128 701,68</b>

\_\_\_\_\_  
 Jolanta Monika Fidos  
 (główny księgowy)

\_\_\_\_\_  
 2023-04-27  
 (rok, miesiąc, dzień)  
 7661818B44D3759D

\_\_\_\_\_  
 Michał Pękała  
 (kierownik jednostki)

BeSTia

Wyjaśnienia do bilansu

Jolanta Monika Fidos  
(główny księgowy)

2023-04-27


(rok, miesiąc, dzień)

Michał Pękala

(kierownik jednostki)

BeSTia

7661818B44D3759D

Nazwa i adres jednostki sprawozdawczej  <b>Urząd Miasta i Gminy w Radoszycach</b>  ul. Żeromskiego 28  26-230 RADOSZYCE	<p style="text-align: center;"><b>Wyciąg z danych zawartych w załączniku 'Informacja dodatkowa'</b></p> <p style="text-align: center;">sporządzony na dzień: <b>31-12-2022 r.</b></p>	Adresat:  Regionalna Izba Obrachunkowa w Kielcach
Numer identyfikacyjny REGON  <b>291010620</b>		<p style="text-align: center;"><b>8BBCC9BAD95A8F3D</b></p> 

II. Dodatkowe informacje i objaśnienia obejmują w szczególności:		
	Wyszczególnienie	Kwota
1.7.	Kwota odpisu aktualizującego należności finansowe z tytułu pożyczek udzielonych ze środków budżetu JST utworzonego na podstawie art. 35b ust. 1 ustawy o rachunkowości - ujęta w poz. 1.7 Informacji dodatkowej	0,00
1.10.	kwotę zobowiązań w sytuacji gdy jednostka kwalifikuje umowy leasingu zgodnie z przepisami podatkowymi (leasing operacyjny), a według przepisów o rachunkowości byłby to leasing finansowy lub zwrotny z podziałem na kwotę zobowiązań z tytułu leasingu finansowego lub leasingu zwrotnego	0,00
1.10.1.	Łączna kwota zobowiązań z tytułu leasingu finansowego wykazana w pozycji 1.10	0,00
1.10.2.	Łączna kwota zobowiązań z tytułu leasingu zwrotnego wykazana w pozycji 1.10	0,00
1.12.	Łączną kwotę zobowiązań warunkowych, w tym również udzielonych przez jednostkę gwarancji i poręczeń, także wekslowych, niewykazanych w bilansie, ze wskazaniem zobowiązań zabezpieczonych na majątku jednostki oraz charakteru i formy tych zabezpieczeń	0,00

Potwierdzenie za zgodność z danymi w Informacji dodatkowej

\_\_\_\_\_  
Jolanta Monika Fidos  
(główny księgowy)

\_\_\_\_\_  
2023.04.27  
rok mies. dzień

\_\_\_\_\_  
Michał Pękala  
(kierownik jednostki)

Wyciąg z danych zawartych w załączniku 'Informacja dodatkowa'

Symbol	Wyszczególnienie	Uwaga JST
--------	------------------	-----------

Potwierdzenie za zgodność z danymi w Informacji dodatkowej

\_\_\_\_\_  
Jolanta Monika Fidos  
(główny księgowy)

\_\_\_\_\_  
2023.04.27  
rok mies. dzień

\_\_\_\_\_  
Michał Pękała  
(kierownik jednostki)

## INFORMACJA DODATKOWA

I	Wprowadzenie do sprawozdania finansowego, obejmujące w szczególności:
1.	
1.1	Nazwę jednostki
	Gmina Radoszyce
1.2	Siedzibę jednostki
	Radoszyce
1.3	Adres jednostki
	26-230 Radoszyce, ul. Żeromskiego 28
1.4	Podstawowy przedmiot działalności jednostki
	8411Z kierowanie podstawowymi rodzajami działalności publicznej
2.	Wskazanie okresu objętego sprawozdaniem
	od 01.01.2022 do 31.12.2022
3.	Wskazanie, że sprawozdanie finansowe zawiera dane łączne, jeżeli w skład jednostki nadrzędnej lub jednostki samorządu terytorialnego wchodzi jednostki sporządzające samodzielne sprawozdania finansowe
	Sprawozdanie finansowe zawiera dane łączne

4.	<p>Omówienie przyjętych zasad (polityki) rachunkowości, w tym metod wyceny aktywów i pasywów (także amortyzacji)</p>
	<ol style="list-style-type: none"> <li>1. Aktywa i pasywa wycenia się według zasad określonych w ustawie o rachunkowości, z uwzględnieniem przepisów ustawy o finansach publicznych i rozporządzenia Ministra Rozwoju i Finansów z dnia 13 września 2017 r. w sprawie rachunkowości oraz planów kont dla budżetu państwa, budżetów jednostek samorządu terytorialnego, jednostek budżetowych, samorządowych zakładów budżetowych, państwowych funduszy celowych oraz państwowych jednostek budżetowych mających siedzibę poza granicami Rzeczypospolitej Polskiej.</li> <li>2. Do środków trwałych zaliczamy środki trwałe o wartości określonej w przepisach ustawy o podatku dochodowym od osób prawnych, Do umorzenia środków trwałych stosuje się stawki określone w przepisach o podatku dochodowym od osób prawnych. Amortyzację ujmuje się jednorazowo za cały rok na koniec roku obrotowego.</li> <li>3. Do pozostałych środków trwałych zalicza się środki trwałe o wartości od 600 zł do wartości nieprzekraczającej wielkości ustalonej w przepisach o podatku dochodowym od osób prawnych. Umarzane są one w 100 % ich wartości w dacie nabycia, poprzez jednorazowe odpisanie w koszty.</li> <li>4. Wartości niematerialne i prawne wprowadza się do ewidencji w cenie nabycia. Do umarzania wartości niematerialnych i prawnych stosuje się zasady umarzania środków trwałych lub pozostałych środków trwałych, w zależności od wartości początkowej wartości niematerialnych i prawnych.</li> </ol>
5.	<p>Inne informacje</p>
	<p>Brak</p>
II	<p><b>Dodatkowe informacje i objaśnienia obejmują w szczególności:</b></p>
1.	
1.1	<p>Szczegółowy zakres zmian wartości grup rodzajowych środków trwałych, wartości niematerialnych i prawnych, zawierających stan tych aktywów na początek roku obrotowego, zwiększenia i zmniejszenia z tytułu: aktualizacji wartości, nabycia, rozchodu, przemieszczenia wewnętrznego oraz stan końcowy, a dla majątku amortyzowanego – podobne przedstawienie stanów i tytułów zmian dotychczasowej amortyzacji lub umorzenia</p>

**Główne składniki aktywów trwałych**

L. p.	Nazwa grupy rodzajowej składnika aktywów trwałych	Wartość początkowa stan na początek roku obrotowego	Zwiększenie wartości początkowej			Ogółem zwiększenie wartości początkowej (4+5+6)	Zmniejszenie wartości początkowej			Ogółem zmniejszenie wartości początkowej (8+9+10)	Wartość początkowa stan na koniec roku obrotowego (3+7-11)
			Aktualizacja	Przychody	przemieszczenie		zbycie	likwidacja	inne		
1	2	3	4	5	6	7	8	9	10	11	12
	<b>WARTOŚCI NIEMATERIALNE</b>	333 109,17	-	866,56	-	102 866,56	-	55 568,44	-	55 568,44	380 407,29
1.	<b>I PRAWNE</b>			1 499		1 499 317,19	176 354,15	96 303,38	-	272 657,53	98 454 062,78
2.	<b>ŚRODKI TRWAŁE</b>	97 227 403,12	-	317,19	29	1 499 317,19	176 354,15	96 303,38	-	272 657,53	98 454 062,78
1)	Grunt	2 630 359,35	-	080,30	-	29 080,30	1 620,00	-	-	1 620,00	2 657 819,65
2)	Budynki i lokale	21 629 397,16	-	846,15	52	52 846,15	-	-	-	-	21 682 243,31
3)	Obiekty inżynierii lądowej i wodnej	69 155 067,93	-	794,29	641	641 794,29	-	-	-	-	69 796 862,22
4)	Kotły i maszyny energetyczne	287 824,70	-	684,00	234	234 684,00	-	-	-	-	522 508,70
5)	Maszyny, urządzenia i aparaty ogólnego zastosowania	367 475,59	-	000,00	11	11 000,00	-	72 303,38	-	72 303,38	306 172,21
6)	Maszyny, urządzenia i aparaty specjalistyczne	116 744,75	-	034,55	26	26 034,55	-	-	-	-	142 779,30
7)	Urządzenia techniczne	311 522,49	-	440,80	74	74 440,80	-	-	-	-	385 963,29
8)	Środki transportu	2 337 209,62	-	477,00	375	375 477,00	174 734,15	24 000,00	-	198 734,15	2 513 952,47
9)	Narzędzia przyrządy, ruchomości wyposażenie, gdzie indziej niesklasyfikowane	391 801,53	-	960,10	53	53 960,10	-	-	-	-	445 761,63
3.	Pozostałe środki trwałe	4 249 761,10	-	396,25	473	473 396,25	-	93 881,04	-	93 881,04	4 629 276,31
4.	Zbiory biblioteczne	432 990,92	-	517,65	44	44 517,65	-	18 704,96	-	18 704,96	458 803,61
	<b>RAZEM:</b>	<b>102 243 264,31</b>	-	<b>097,65</b>	<b>2 120</b>	<b>2 120 097,65</b>	<b>176 354,15</b>	<b>264 457,82</b>	-	<b>440 811,97</b>	<b>103 972 549,99</b>

Umorzenie -stan na początek roku obrotowego	Zwiększenie w ciągu roku obrotowego			Ogółem zwiększenie umorzenia (14+15+16)	Zmniejszenie umorzenia	Umorzenie stan na koniec roku obrotowego (13+17-18)	Wartość netto składników aktywów	
	aktualizacja	amortyzacja za rok obrotowy	inne				stan na początek roku obrotowego (3-13)	stan na koniec roku obrotowego (12-19)
13	14	15	16	17	18	19	20	21
325 101,87	-	81 759,76	-	81 759,76	55 568,44	351 293,19	8 007,30	29 114,10
30 518 695,31	-	3 227 072,23	-	3 227 072,23	271 037,53	33 474 730,01	66 708 707,81	64 979 332,77
499 796,57	-	29 138,28	-	29 138,28	-	528 934,85	2 130 562,78	2 128 884,80
6 460 175,14	-	517 456,16	-	517 456,16	-	6 977 631,30	15 169 222,02	14 704 612,01
20 667 909,67	-	2 473 893,11	-	2 473 893,11	-	23 141 802,78	48 487 158,26	46 655 059,44
153 501,70	-	13 775,39	-	13 775,39	-	167 277,09	134 323,00	355 231,61
277 697,21	-	8 892,08	-	8 892,08	72 303,38	214 285,91	89 778,38	91 886,30
114 439,98	-	1 486,60	-	486,60	-	115 926,58	2 304,77	26 852,72
158 790,64	-	18 870,40	-	18 870,40	-	177 661,04	152 731,85	208 302,25
1 914 459,24	-	135 892,02	-	135 892,02	198 734,15	1 851 617,11	422 750,38	662 335,36
271 925,16	-	27 668,19	-	27 668,19	-	299 593,35	119 876,37	146 168,28
4 031 451,96	-	465 826,50	-	465 826,50	93 881,04	4 403 397,42	218 309,14	225 878,89
432 990,92	-	44 517,65	-	44 517,65	18 704,96	458 803,61	-	-
<b>35 308 240,06</b>	-	<b>3 819 176,14</b>	-	<b>3 819 176,14</b>	<b>439 191,97</b>	<b>38 688 224,23</b>	<b>66 935 024,25</b>	<b>65 234 325,76</b>

1.2 Aktualną wartość rynkową środków trwałych, w tym dóbr kultury – o ile jednostka dysponuje takimi informacjami

Brak danych

1.3 Kwotę dokonanych w trakcie roku obrotowego odpisów aktualizujących wartość aktywów trwałych odrębnie dla długoterminowych aktywów niefinansowych oraz





b)	Powyżej 3 do 5 lat 1 794 000,00	
c)	Powyżej 5 lat 4 459 765,00	
1.10	Kwotę zobowiązań w sytuacji gdy jednostka kwalifikuje umowy leasingu zgodnie z przepisami podatkowymi (leasing operacyjny), a według przepisów o rachunkowości byłby to leasing finansowy lub zwrotny z podziałem na kwotę zobowiązań z tytułu leasingu finansowego lub leasingu zwrotnego Nie dotyczy	
1.11	Łączną kwotę zobowiązań zabezpieczonych na majątku jednostki ze wskazaniem charakteru i formy tych zabezpieczeń Nie dotyczy	
1.12	Łączną kwotę zobowiązań warunkowych, w tym również udzielonych przez jednostkę gwarancji i poręczeń, także wekslowych, niewykazanych w bilansie, ze wskazaniem zobowiązań zabezpieczonych na majątku jednostki oraz charakteru i formy tych zabezpieczeń Nie dotyczy	
1.13	Wykaz istotnych pozycji czynnych i biernych rozliczeń międzyokresowych, w tym kwotę czynnych rozliczeń międzyokresowych kosztów stanowiących różnicę między wartością otrzymanych finansowych składników aktywów a zobowiązaniem zapłaty za nie Nie dotyczy	
1.14	Łączną kwotę otrzymanych przez jednostkę gwarancji i poręczeń niewykazanych w bilansie 493 361,29	
1.15	Kwotę wypłaconych środków pieniężnych na świadczenia pracownicze Nagrody jubileuszowe – 349 458,75 Ekwiwalent urlopowy – 50 771,20 Odprawa – 173 595,29 Odszkodowanie z tytułu utraty pracy (art. 20 Karty Nauczyciela) – 76 032,00	
1.16	Inne informacje Brak	
2.		
2.1	Wysokość odpisów aktualizujących wartość zapasów Nie dotyczy	

2.2	Koszt wytworzenia środków trwałych w budowie, w tym odsetki oraz różnice kursowe, które powiększyły koszt wytworzenia środków trwałych w budowie w roku obrotowym	4 341 752,65
2.3	Kwotę i charakter poszczególnych pozycji przychodów kosztów o nadzwyczajnej wartości lub które wystąpiły incydentalnie	Nie dotyczy
2.4	Informację o kwocie należności z tytułu podatków realizowanych przez organy podatkowe podległe ministrowi właściwemu do spraw finansów publicznych wykazywanych w sprawozdaniu z wykonania planu dochodów budżetowych	Nie dotyczy
2.5	Inne informacje	Brak
3.	Inne informacje niż wymienione powyżej, jeżeli mogłyby w istotny sposób wpłynąć na ocenę sytuacji majątkowej oraz wynik finansowy jednostki	Brak

Signed by /  
Podpisano przez:

Jolanta Monika  
Fidos

Date / Data:  
2023-04-27 14:46




.....

(główny księgowy)

Signed by /  
Podpisano przez:

Michał Pękala

Date / Data:  
2023-04-27  
14:45




.....

(kierownik jednostki)

.....2023-04-27.....

(rok, miesiąc, dzień)

Nazwa i adres jednostki sprawozdawczej <b>Urząd Miasta i Gminy w Radoszycach</b> ul. Żeromskiego 28 26-230 RADOSZYCE	<b>BILANS</b>  z wykonania budżetu jednostki samorządu terytorialnego  Gmina RADOSZYCE  sporządzony na dzień 31-12-2022 r.	Adresat: Regionalna Izba Obrachunkowa w Kielcach
		Wysłać bez pisma przewodniego A28CFDAEAA09C1F6 
Numer identyfikacyjny REGON <b>291010620</b>		

AKTYWA	Stan na początek roku	Stan na koniec roku	PASYWA	Stan na początek roku	Stan na koniec roku
I Środki pieniężne	8 853 482,53	6 673 098,98	I Zobowiązania	11 140 166,31	9 534 806,11
I.1 Środki pieniężne	8 853 482,53	6 673 098,98	I.1 Zobowiązania finansowe	11 131 765,00	9 352 765,00
I.1.1 Środki pieniężne budżetu	8 853 482,53	6 673 098,98	I.1.1 Krótkoterminowe (do 12 miesięcy)	1 487 000,00	1 245 000,00
I.1.2 Pozostałe środki pieniężne	0,00	0,00	I.1.2 Długoterminowe (powyżej 12 miesięcy)	9 644 765,00	8 107 765,00
II Należności i rozliczenia	188 259,36	110 680,00	I.2 Zobowiązania wobec budżetów	0,00	72 446,74
II.1 Należności finansowe	0,00	0,00	I.3 Pozostałe zobowiązania	8 401,31	109 594,37
II.1.1 Krótkoterminowe (do 12 miesięcy)	0,00	0,00	II Aktywa netto budżetu	-2 779 044,42	-3 516 349,13
II.1.2 Długoterminowe (powyżej 12 miesięcy)	0,00	0,00	II.1 Wynik wykonania budżetu (+,-)	5 170 451,00	-737 303,19
II.2 Należności od budżetów	188 247,56	110 076,00	II.1.1 Nadwyżka budżetu (+)	5 170 451,00	0,00
II.3 Pozostałe należności i rozliczenia	11,80	604,00	II.1.2 Deficyt budżetu (-)	0,00	-737 303,19
III Rozliczenia międzyokresowe	0,00	0,00	II.1.3 Niewykonane wydatki (-)	0,00	0,00
			II.2 Wynik na operacjach niekasowych (+,-)	1,42	-1,52
			II.3 Rezerwa na niewygasające wydatki	0,00	0,00
			II.4 Środki z prywatyzacji	0,00	0,00
			II.5 Skumulowany wynik budżetu (+,-)	-7 949 496,84	-2 779 044,42
			III Rozliczenia międzyokresowe	680 620,00	765 322,00
<b>Suma aktywów</b>	<b>9 041 741,89</b>	<b>6 783 778,98</b>	<b>Suma pasywów</b>	<b>9 041 741,89</b>	<b>6 783 778,98</b>

Jolanta Monika Fidos  
skarbnik

2023-03-30  
rok, miesiąc, dzień

Michał Pękała  
zarząd

BeSTia

A28CFDAEAA09C1F6

Strona 1 z 2

Wyjaśnienia do bilansu

Jolanta Monika Fidos

skarbnik

2023-03-30

rok, miesiąc, dzień

Michał Pękala

zarząd

BeSTia

A28CFDAEAA09C1F6