

Rada Miejska w Radoszycach

Wspólne Posiedzenie Komisji Stałych Rady Miejskiej

Protokół nr 27/2023W

Wspólne posiedzenie komisji stałych Rady Miejskiej w Radoszycach w dniu 27 czerwca 2023 zwołane na podstawie § 57 statutu Miasta i Gminy Radoszyce odbyło się stacjonarnie, za pośrednictwem wykorzystania przekazanych radnym środków komunikowania się na odległość.

Obrady rozpoczęto 27 czerwca 2023 o godz. 11:15, a zakończono o godz. 12:24 tego samego dnia w sali konferencyjnej Urzędu Miasta i Gminy w Radoszycach przy ul. 1 Maja 7.

Integralną część niniejszego protokołu stanowi nagranie audio/wideo z posiedzenia znajdujące się w aktach Rady Miejskiej w Radoszycach. Treść procedowanych materiałów stanowią załączniki do protokołu i znajdują się w aktach Rady Miejskiej w Radoszycach.

W posiedzeniu wzięli udział: Burmistrz Miasta i Gminy Radoszyce Pan Michał Pękala, Skarbnik Pani Jolanta Fidos, Kierownik Referatu Promocji i Spraw Społecznych, Kierownik Miejsko-Gminnego Ośrodka Pomocy Społecznej w Radoszycach.

Załącznikiem jest wykaz czasów, zabierania przez radnych i gości głosu w dyskusji podczas posiedzenia.

Link do wykazu dyskusji: <http://api.esesja.pl/player/240310/2e03631b-8d64-4>

1. Otwarcie posiedzenia Komisji Wspólnych Rady Miejskiej w Radoszycach

Przewodniczący otworzył posiedzenie, powitał Radnych oraz zaproszonych gości.

W dyskusji wzięli udział:

- Robert Nowak

2. Stwierdzenie kworum

Przewodniczący poprosił radnych o potwierdzenie obecności.

W posiedzeniu wzięło udział 14 członków.

Obecni:

1. Józef Biały
2. Jan Kaczmarczyk
3. Janina Król
4. Wiesława Król

5. Leszek Myszkowski
6. Maciej Nieduziak
7. Robert Nowak
8. Andrzej Przyjemski
9. Damian Rozmus
10. Alina Sadowska
11. Dorota Szustak
12. Anna Ściegienna
13. Jacek Zalesny
14. Krystyna Zimińska
15. ~~Mariusz Żabiński~~

Głosowano w sprawie:

Sprawdzenie obecności.

Wyniki głosowania

OBECCNY: 13, NIEOBECCNY: 2

Wyniki imienne:

OBECCNY (13)

Józef Biały, Jan Kaczmarczyk, Wiesława Król, Leszek Myszkowski, Maciej Nieduziak, Robert Nowak, Andrzej Przyjemski, Damian Rozmus, Alina Sadowska, Dorota Szustak, Anna Ściegienna, Jacek Zalesny, Krystyna Zimińska

NIEOBECCNY (2)

Janina Król, Mariusz Żabiński

Następnie stwierdził, że w obradach wzięło udział 13 radnych na ogólną liczbę 15, co zgodnie z ustawą z dnia 8 marca 1990 roku o samorządzie gminnym (t.j. Dz. U. z 2023 r. poz. 40), czyni Komisje zdolne do uchwalania prawomocnych opinii i wniosków.

Ponadto Przewodniczący przypomniał, że dla usprawnienia posiedzenia należy w trakcie dyskusji zgłaszać chęć zabrania głosu poprzez funkcję w programie esesja na tablecie.

3. Zatwierdzenie protokołu Nr 26/2023W z dnia 30 marca 2023 roku

Przewodniczący Rady Miejskiej w Radoszycach Pan Robert Nowak zwrócił się do radnych z zapytaniem, czy mają jakiegokolwiek uwagi lub wnioski do protokołu.

Wobec braku pytań i uwag Przewodniczący poddał pod głosowanie przyjęcie protokołu.

W dyskusji wzięli udział:

- Robert Nowak

Głosowano w sprawie:

Zatwierdzenie protokołu Nr 26/2023W z dnia 30 marca 2023 roku.

Wyniki głosowania

ZA: 13, PRZECIW: 0, WSTRZYMUJĘ SIĘ: 0, BRAK GŁOSU: 0, NIEOBECNI: 2

Wyniki imienne:

ZA (13)

Józef Biały, Jan Kaczmarczyk, Wiesława Król, Leszek Myszkowski, Maciej Nieduziak, Robert Nowak, Andrzej Przyjemski, Damian Rozmus, Alina Sadowska, Dorota Szustak, Anna Ściegienna, Jacek Zalesny, Krystyna Zimińska

NIEOBECNI (2)

Janina Król, Mariusz Żabiński

Przewodniczący stwierdził, że Komisje Stałe Rady Miejskiej w Radoszycach w obecności 13 radnych, jednogłośnie zatwierdziły protokół.

4. Przyjęcie porządku obrad Komisji Wspólnych Rady Miejskiej w Radoszycach

Przewodniczący przypomniał, że zgodnie z art.20 ust.1a ustawy o samorządzie gminnym Rada Miejska może wprowadzić zmiany w porządku obrad bezwzględną większością głosów ustawowego składu rady.

Przewodniczący poinformował, że projekt porządku obrad Państwo Radni otrzymali i wobec braku sprzeciwu przyjęli, że nie zachodzi potrzeba jego odczytywania.

Porządek obrad przewiduje:

1. Otwarcie posiedzenia Komisji Wspólnych Rady Miejskiej w Radoszycach
2. Stwierdzenie kworum
3. Zatwierdzenie protokołu Nr 26/2023W z dnia 30 marca 2023 roku
4. Przyjęcie porządku obrad Komisji Wspólnych Rady Miejskiej w Radoszycach
5. Zaopiniowanie sprawozdania z wykonania budżetu Gminy Radoszyce za 2022 rok oraz sprawozdania finansowego za 2022 r
6. Zaopiniowanie projektu uchwały w sprawie zatwierdzenia sprawozdania finansowego wraz ze sprawozdaniem z wykonania budżetu Gminy Radoszyce za 2022 rok
7. Zaopiniowanie projektu uchwały w sprawie udzielenia Burmistrzowi Miasta i Gminy Radoszyce absolutorium z tytułu wykonania budżetu za 2022 rok
8. Zaopiniowanie projektu uchwały w sprawie Wieloletniej Prognozy Finansowej Gminy Radoszyce na lata 2023-2034
9. Zaopiniowanie projektu uchwały w sprawie zmian w budżecie Gminy Radoszyce na 2023 rok
10. Zaopiniowanie projektu uchwały w sprawie zatwierdzenia Gminnego Programu Opieki nad Zabytkami Gminy Radoszyce na lata 2023-2026
11. Informacja dotycząca oceny zasobów pomocy społecznej dla Gminy Radoszyce na rok 2022
12. Sprawy różne
13. Zamknięcie posiedzenia Komisji Wspólnych Rady Miejskiej w Radoszycach

Następnie Przewodniczący otworzył dyskusję.

Wobec braku uwag Przewodniczący poddał pod głosowanie projekt porządku obrad.

Głosowano w sprawie:

Przyjęcie porządku obrad Komisji Wspólnych Rady Miejskiej w Radoszycach.

Wyniki głosowania

ZA: 13, PRZECIW: 0, WSTRZYMUJĘ SIĘ: 0, BRAK GŁOSU: 0, NIEOBECNI: 2

Wyniki imienne:

ZA (13)

Józef Biały, Jan Kaczmarczyk, Wiesława Król, Leszek Myszkowski, Maciej Nieduziak, Robert Nowak, Andrzej Przyjemski, Damian Rozmus, Alina Sadowska, Dorota Szustak, Anna Ściegienna, Jacek Zaleśny, Krystyna Zimińska

NIEOBECNI (2)

Janina Król, Mariusz Żabiński

Przewodniczący stwierdził, że Komisje Stałe Rady Miejskiej w Radoszycach w obecności 13 radnych jednogłośnie przyjęły projekt porządku obrad przystąpiono więc do jego realizacji.

Poinformował następnie, że Radni otrzymali projekty uchwał, które znajdują się w dokumentacji Rady Miejskiej i zostały zaopiniowane pozytywnie przez Radcę Prawnego oraz Skarbnika Gminy.

Ponadto Przewodniczący przypomniał, że stosownie do treści art. 25 a ustawy o samorządzie gminnym „radny nie może brać udziału w głosowaniu w radzie ani w komisji, jeżeli dotyczy ono jego interesu prawnego”.

5. Zaopiniowanie sprawozdania z wykonania budżetu Gminy Radoszyce za 2022 rok oraz sprawozdania finansowego za 2022 r

Przewodniczący przypomniał że sprawozdania były przedstawiane na posiedzeniach wszystkich komisji stałych Rady Miejskiej i uzyskały opinie pozytywne jak również pozytywną opinię wyrażoną w uchwale nr 48/2023 z dnia 17 kwietnia 2023 roku III Składu Orzekającego Regionalnej Izby Obrachunkowej w Kielcach, wszystkie dokumenty znajdują się w materiałach przesłanych w systemie eSesja, i zapytał radnych czy mają być ponownie omawiane.

Wobec braku uwag Przewodniczący poddał pod głosowanie zaopiniowanie uchwały.

Głosowano w sprawie:

Zaopiniowanie sprawozdania z wykonania budżetu Gminy Radoszyce za 2022 rok oraz sprawozdania finansowego za 2022 r.

Wyniki głosowania

ZA: 12, PRZECIW: 0, WSTRZYMUJĘ SIĘ: 0, BRAK GŁOSU: 1, NIEOBECNI: 2

Wyniki imienne:

ZA (12)

Józef Biały, Jan Kaczmarczyk, Wiesława Król, Leszek Myszkowski, Robert Nowak, Andrzej Przyjemski, Damian Rozmus, Alina Sadowska, Dorota Szustak, Anna Ściegienna, Jacek Zaleśny, Krystyna Zimińska

BRAK GŁOSU (1)

Maciej Nieduziak

NIEOBECNI (2)

Janina Król, Mariusz Żabiński

Przewodniczący stwierdził, że Komisje Stałe Rady Miejskiej w Radoszycach, jednogłośnie 12 głosami za przy 1 braku głosu wyraziły opinię pozytywną wobec przedstawionego projektu uchwały.

6. Zaopiniowanie projektu uchwały w sprawie zatwierdzenia sprawozdania finansowego wraz ze sprawozdaniem z wykonania budżetu Gminy Radoszyce za 2022 rok

Przewodniczący wobec braku sprawozdawcy lub osoby upoważnionej zarządził przerwę.

Przybyła Radna Janina Król wobec czego Przewodniczący zarządził sprawdzenie kworum.

Przewodniczący poprosił o zabranie głosu Panią Jolantę Fidos Skarbnika Miasta i gminy Radoszyce celem omówienia uchwały.

Następnie Przewodniczący otworzył dyskusję nad omówionym projektem uchwały.

Wobec braku pytań oraz uwag Przewodniczący poddał pod głosowanie zaopiniowanie uchwały.

W dyskusji wzięli udział:

- Jolanta Fidos

- Robert Nowak

Głosowano w sprawie:

Zaopiniowanie projektu uchwały w sprawie zatwierdzenia sprawozdania finansowego wraz ze sprawozdaniem z wykonania budżetu Gminy Radoszyce za 2022 rok.

Wyniki głosowania

ZA: 13, PRZECIW: 0, WSTRZYMUJĘ SIĘ: 0, BRAK GŁOSU: 1, NIEOBECNI: 1

Wyniki imienne:

ZA (13)

Józef Biały, Jan Kaczmarczyk, Janina Król, Wiesława Król, Leszek Myszkowski, Robert Nowak, Andrzej Przyjemski, Damian Rozmus, Alina Sadowska, Dorota Szustak, Anna Ściegienna, Jacek Zaleśny, Krystyna Zimińska

BRAK GŁOSU (1)

Maciej Nieduziak

NIEOBECNI (1)

Mariusz Żabiński

Przewodniczący stwierdził, że Komisje Stałe Rady Miejskiej w Radoszycach, jednogłośnie 13 głosami za przy 1 braku głosu wyraziły opinię pozytywną wobec przedstawionego projektu uchwały.

7. Zaopiniowanie projektu uchwały w sprawie udzielenia Burmistrzowi Miasta i Gminy Radoszyce absolutorium z tytułu wykonania budżetu za 2022 rok

Przewodniczący, przypomniał że wniosek komisji rewizyjnej z dnia 26 maja 2023 r był przedstawiany na posiedzeniu Rady Miejskiej w dni 13 czerwca 2023 w trakcie 72 sesji Rady i zapytał radnych czy zachodzi potrzeba jego ponownego omawiania.

Głos zabrała Radna Pani Alina Sadowska i zapytała czy dopuszczalne jest nie głosowanie przez radnego obecnego na posiedzeniu? Przewodniczący wskazał że zapyta o opinię Radcę Prawnego.

Następnie poinformował, iż realizując postanowienia art. 18a ust. 3 ustawy z dnia 8 marca 1990 roku o samorządzie gminnym w dniu 30 maja 2023 r. przesłał wniosek Komisji Rewizyjnej z dnia 26 maja 2023 roku skierowany do Rady Miejskiej w Radoszycach w sprawie udzielenia absolutorium dla Burmistrza Miasta i Gminy Radoszyce z tytułu wykonania budżetu za 2022 rok celem zaopiniowania przez Regionalną Izbę Obrachunkową w Kielcach, która to w Uchwałę nr 74/2023 III Składu Orzekającego Regionalnej Izby Obrachunkowej w Kielcach z dnia 2 czerwca 2023 roku pozytywnie zaopiniowała wniosek Komisji Rewizyjnej. Treść uchwały znajduje się w materiałach przesłanych Radnym w systemie eSesja.

Przewodniczący odczytał treść uchwały, następnie stwierdził że przeczytał nie tą uchwałę, w dalszej kolejności odczytał właściwą treść uchwały i otworzył dyskusję.

Wobec braku pytań oraz uwag Przewodniczący poddał pod głosowanie zaopiniowanie uchwały.

Głosowano w sprawie:

Zaopiniowanie projektu uchwały w sprawie udzielenia Burmistrzowi Miasta i Gminy Radoszyce absolutorium z tytułu wykonania budżetu za 2022 rok.

Wyniki głosowania

ZA: 13, PRZECIW: 1, WSTRZYMUJĘ SIĘ: 0, BRAK GŁOSU: 0, NIEOBECNI: 1

Wyniki imienne:

ZA (13)

Józef Biały, Jan Kaczmarczyk, Janina Król, Wiesława Król, Leszek Myszowski, Robert Nowak, Andrzej Przyjemski, Damian Rozmus, Alina Sadowska, Dorota Szustak, Anna Ściegienna, Jacek Zalesny, Krystyna Zimińska

PRZECIW (1)

Maciej Nieduziak

NIEOBECNI (1)

Mariusz Żabiński

Przewodniczący stwierdził, że Komisje Stałe Rady Miejskiej w Radoszycach, większością głosów 13 za, 1 przeciwko, wyraziły opinię pozytywną wobec przedstawionego projektu uchwały.

Następnie głos zabrał Pan Michał Pękala Burmistrz Miasta i Gminy Radoszyce gdzie podziękował za wyrażone zaufanie jak również całemu zespołowi za wniesioną pracę. W odniesieniu do pytania Radnej Aliny Sadowskiej wskazał że radny ma prawo do niegłosowania w sprawie.

8. Zaopiniowanie projektu uchwały w sprawie Wieloletniej Prognozy Finansowej Gminy Radoszyce na lata 2023-2034

Przewodniczący poprosił o zabranie głosu Panią Jolantę Fidos Skarbnik Miasta i Gminy Radoszyce.

Pani Jolanta wskazała że omówi ten i kolejny punkt porządku obrad.

Przewodniczący otworzył dyskusję. O głos poprosił Burmistrz Michał Pękala i odniósł się do informacji o spłacie części kredytu.

O głos poprosił radny Pan Andrzej Przyjemski i zapytał o zakres prac inwestycji. Do pytania odniósł się Burmistrz Michał Pękala i wskazał, że w ramach inwestycji jest plac zabaw, siłownia plenerowa i altana.

Wobec braku dalszych pytań oraz uwag Przewodniczący poddał pod głosowanie zaopiniowanie uchwały.

W dyskusji wzięli udział:

- Michał Pękala
- Robert Nowak
- Jolanta Fidos
- Andrzej Przyjemski

Głosowano w sprawie:

Zaopiniowanie projektu uchwały w sprawie Wieloletniej Prognozy Finansowej Gminy Radoszyce na lata 2023-2034.

Wyniki głosowania

ZA: 14, PRZECIW: 0, WSTRZYMUJĘ SIĘ: 0, BRAK GŁOSU: 0, NIEOBECNI: 1

Wyniki imienne:

ZA (14)

Józef Biały, Jan Kaczmarczyk, Janina Król, Wiesława Król, Leszek Myszkowski, Maciej Nieduziak, Robert Nowak, Andrzej Przyjemski, Damian Rozmus, Alina Sadowska, Dorota Szustak, Anna Ściegienna, Jacek Zalesny, Krystyna Zimińska

NIEOBECNI (1)

Mariusz Żabiński

Przewodniczący stwierdził, że Komisje Stałe Rady Miejskiej w Radoszycach, jednogłośnie 14 głosami za, wyraziły opinię pozytywną wobec przedstawionego projektu uchwały.

9. Zaopiniowanie projektu uchwały w sprawie zmian w budżecie Gminy Radoszyce na 2023 rok

Przewodniczący poddał pod głosowanie zaopiniowanie uchwały.

Głosowano w sprawie:

Zaopiniowanie projektu uchwały w sprawie zmian w budżecie Gminy Radoszyce na 2023 rok.

Wyniki głosowania

ZA: 14, PRZECIW: 0, WSTRZYMUJĘ SIĘ: 0, BRAK GŁOSU: 0, NIEOBECNI: 1

Wyniki imienne:

ZA (14)

Józef Biały, Jan Kaczmarczyk, Janina Król, Wiesława Król, Leszek Myszkowski, Maciej Nieduziak, Robert Nowak, Andrzej Przyjemski, Damian Rozmus, Alina Sadowska, Dorota Szustak, Anna Ściegienna, Jacek Zalesny, Krystyna Zimińska

NIEOBECNI (1)

Mariusz Żabiński

Przewodniczący stwierdził, że Komisje Stałe Rady Miejskiej w Radoszycach, jednogłośnie 14 głosami za, wyraziły opinię pozytywną wobec przedstawionego projektu uchwały.

10. Zaopiniowanie projektu uchwały w sprawie zatwierdzenia Gminnego Programu Opieki nad Zabytkami Gminy Radoszyce na lata 2023-2026

Przewodniczący poprosił o zabranie głosu Panią Paulinę Pakułę Kierownika Referatu Promocji i Spraw Społecznych.

Następnie Przewodniczący otworzył dyskusję nad omówionym projektem uchwały.

O głos poprosił Radny Pan Maciej Nieduziak. Radny zapytał się o opinie konserwatora i wskazał że nadal nie zostały skorygowane daty i że jest to niedopuszczalne, Radny odniósł się również do innych błędów które pojawiają się w przedstawionym Programie.

Przewodniczący odniósł się do zarzucanych błędów. Następnie głos zabrała sprawozdawczyni gdzie poinformowała że przedstawione błędy nie wpływają na merytoryczny zakres programu. Do pytań odniósł się również Burmistrz Michał Pękala i nakłaniał do dalszej pracy nad programem aktualizacja jego treści w latach następnych oraz wskazał informacje o dofinansowaniach do realizacji konserwacji Zabytków na terenie Miasta i Gminy Radoszyce.

Przewodniczący poddał pod głosowanie zaopiniowanie uchwały.

W dyskusji wzięli udział:

- Paulina Pakuła
- Robert Nowak
- Maciej Nieduziak
- Michał Pękala

Głosowano w sprawie:

Zaopiniowanie projektu uchwały w sprawie zatwierdzenia Gminnego Programu Opieki nad Zabytkami Gminy Radoszyce na lata 2023-2026.

Wyniki głosowania

ZA: 12, PRZECIW: 0, WSTRZYMUJĘ SIĘ: 2, BRAK GŁOSU: 0, NIEOBECNI: 1

Wyniki imienne:

ZA (12)

Józef Biały, Jan Kaczmarczyk, Janina Król, Wiesława Król, Leszek Myszkowski, Robert Nowak, Andrzej Przyjemski, Alina Sadowska, Dorota Szustak, Anna Ściegienna, Jacek Zaleśny, Krystyna Zimińska

WSTRZYMUJĘ SIĘ (2)

Maciej Nieduziak, Damian Rozmus

NIEOBECNI (1)

Mariusz Żabiński

Przewodniczący stwierdził, że Komisje Stałe Rady Miejskiej w Radoszycach, większością głosów 12 za, 2 wstrzymującym się, wyraziły opinię pozytywną wobec przedstawionego projektu uchwały.

11. Informacja dotycząca oceny zasobów pomocy społecznej dla Gminy Radoszyce na rok 2022

Przewodniczący poprosił o zabranie głosu Panią Jolantę Moszczyńską Kierownika MGOPS w Radoszycach.

Następnie Przewodniczący otworzył dyskusję

O głos poprosił Radny Pan Damian Rozmus podziękował Pani Kierownik za działalność i zapytał o stan aktualizacji uchwał w ramach nowelizacji przepisów o przeciwdziałaniu przemocy. Do pytania odniosła się Sprawozdawczyni i wskazała że stosowne wnioski o podjęcie procedury uchwałodawczej zostały złożone i uchwała zostanie podjęta na najbliższej sesji.

Wobec braku dalszych pytań oraz uwag Przewodniczący poddał pod głosowanie zaopiniowanie przedstawionych informacji.

W dyskusji wzięli udział:

- Jolanta Moszczyńska
- Robert Nowak

- Damian Rozmus
- Jolanta Moszczyńska

Głosowano w sprawie:

Informacja dotycząca oceny zasobów pomocy społecznej dla Gminy Radoszyce na rok 2022.

Wyniki głosowania

ZA: 14, PRZECIW: 0, WSTRZYMUJĘ SIĘ: 0, BRAK GŁOSU: 0, NIEOBECNI: 1

Wyniki imienne:

ZA (14)

Józef Biały, Jan Kaczmarczyk, Janina Król, Wiesława Król, Leszek Myszkowski, Maciej Nieduziak, Robert Nowak, Andrzej Przyjemski, Damian Rozmus, Alina Sadowska, Dorota Szustak, Anna Ściegienna, Jacek Zaleśny, Krystyna Zimińska

NIEOBECNI (1)

Mariusz Żabiński

Przewodniczący stwierdził, że Komisje Stałe Rady Miejskiej w Radoszycach, jednogłośnie 14 głosami za, wyraziły opinię pozytywną wobec przedstawionego sprawozdania.

12. Sprawy różne

Przewodniczący zapytał się o to czy ktoś chce zabrać głos w sprawach różnych.

O głos poprosił Zastępcą Przewodniczącego Radny Pan Leszek Myszkowski i odniósł się pytania Radnej Aliny Sadowskiej odnośnie braku głosowania przez Radnego Macieja Nieduziaka przytoczył podstawę prawną oraz orzecznictwo sądów, gdzie wskazał że Radny ma obowiązek uczestniczenia i głosowania w posiedzeniach rady i komisjach, wskazał również, że będzie wnioskować o obniżenie diety radnego o 50 % wobec takiego postępowania radnego na następnych posiedzeniach.

W dyskusji wzięli udział:

- Leszek Myszkowski
- Robert Nowak

13. Zamknięcie posiedzenia Komisji Wspólnych Rady Miejskiej w Radoszycach

Wobec wyczerpania porządku obrad Przewodniczący zamknął wspólne posiedzenie Komisji Stałych Rady Miejskiej w Radoszycach.

Przewodniczący
Rady Miejskiej w Radoszycach

Robert Nowak

Andrzej Przyjemski

Leszek Myszkowski

Józef Biały

Jan Kaczmarczyk

Janina Król

Wiesława Król

Maciej Nieduziak

Damian Rozmus

Alina Sadowska

Dorota Szustak

Anna Ściegienna

Jacek Zaleśny

Krystyna Zimińska


Mariusz Żabiński

Przygotował:

Mariusz Stasiak

Wykaz czasów zabierania głosu w dyskusji radnych oraz gości w posiedzeniu

- 11:15 Otwarcie posiedzenia Komisji Wspólnych Rady Miejskiej w Radoszycach
- 11:18 Stwierdzenie kworum
- 11:19 Zatwierdzenie protokołu Nr 26/2023W z dnia 30 marca 2023 roku
- 11:21 Przyjęcie porządku obrad Komisji Wspólnych Rady Miejskiej w Radoszycach
- 11:23 Zaopiniowanie sprawozdania z wykonania budżetu Gminy Radoszyce za 2022 rok oraz sprawozdania finansowego za 2022 r
- 11:38 Zaopiniowanie projektu uchwały w sprawie zatwierdzenia sprawozdania finansowego wraz ze sprawozdaniem z wykonania budżetu Gminy Radoszyce za 2022 rok
- 11:44 Zaopiniowanie projektu uchwały w sprawie udzielenia Burmistrzowi Miasta i Gminy Radoszyce absolutorium z tytułu wykonania budżetu za 2022 rok
- 12:01 Zaopiniowanie projektu uchwały w sprawie Wieloletniej Prognozy Finansowej Gminy Radoszyce na lata 2023-2034
- 11:54 Michał Pękala
- 11:57 Andrzej Przyjemski
- 12:02 Zaopiniowanie projektu uchwały w sprawie zmian w budżecie Gminy Radoszyce na 2023 rok
- 12:16 Zaopiniowanie projektu uchwały w sprawie zatwierdzenia Gminnego Programu Opieki nad Zabytkami Gminy Radoszyce na lata 2023-2026
- 12:05 Maciej Nieduziak
- 12:09 Robert Nowak
- 12:22 Informacja dotycząca oceny zasobów pomocy społecznej dla Gminy Radoszyce na rok 2022
- 12:19 Damian Rozmus
- 12:24 Sprawy różne
- 12:22 Leszek Myszkowski
- 12:24 Zamknięcie posiedzenia Komisji Wspólnych Rady Miejskiej w Radoszycach

Nazwa i adres jednostki sprawozdawczej Urząd Miasta i Gminy w Radoszycach ul. Żeromskiego 28 26-230 RADOSZYCE	Rachunek zysków i strat jednostki (wariant porównawczy) sporządzony na dzień 31-12-2022 r.	Adresat: Regionalna Izba Obrachunkowa w Kielcach	
Numer identyfikacyjny REGON 291010620		Wysłać bez pisma przewodniego CFF64A32F177F89A 	
		Stan na koniec roku poprzedniego	Stan na koniec roku bieżącego
A. Przychody netto z podstawowej działalności operacyjnej	54 664 112,76	56 253 341,00	
A.I. Przychody netto ze sprzedaży produktów	2 028 216,08	2 657 004,02	
A.II. Zmiana stanu produktów (zwiększenie - wartość dodatnia, zmniejszenie - wartość ujemna)	0,00	0,00	
A.III. Koszt wytworzenia produktów na własne potrzeby jednostki	0,00	0,00	
A.IV. Przychody netto ze sprzedaży towarów i materiałów	0,00	187 802,55	
A.V. Dotacje na finansowanie działalności podstawowej	0,00	0,00	
A.VI. Przychody z tytułu dochodów budżetowych	52 635 896,68	53 408 534,43	
B. Koszty działalności operacyjnej	47 963 625,53	53 524 916,21	
B.I. Amortyzacja	3 351 138,19	3 230 503,93	
B.II. Zużycie materiałów i energii	4 079 504,80	4 097 257,39	
B.III. Usługi obce	4 460 411,83	4 546 446,00	
B.IV. Podatki i opłaty	621 992,88	749 754,76	
B.V. Wynagrodzenia	16 151 532,41	17 223 045,17	
B.VI. Ubezpieczenia społeczne i inne świadczenia dla pracowników	4 804 465,48	5 042 137,64	
B.VII. Pozostałe koszty rodzajowe	282 563,30	375 273,89	
B.VIII. Wartość sprzedanych towarów i materiałów	0,00	182 987,53	
B.IX. Inne świadczenia finansowane z budżetu	14 167 841,07	17 855 258,76	
B.X. Pozostałe obciążenia	44 175,57	222 251,14	
C. Zysk (strata) z działalności podstawowej (A - B)	6 700 487,23	2 728 424,79	
D. Pozostałe przychody operacyjne	955 385,78	776 316,42	
D.I. Zysk ze zbycia niefinansowych aktywów trwałych	14 000,00	8 796,50	
D.II. Dotacje	0,00	0,00	
D.III. Inne przychody operacyjne	941 385,78	767 519,92	
E. Pozostałe koszty operacyjne	713 155,67	714 276,36	

Jolanta Monika Fidos
główny księgowy

2023-04-27
rok, miesiąc, dzień

Michał Pękala
kierownik jednostki

E.I.	Koszty inwestycji finansowanych ze środków własnych samorządowych zakładów budżetowych i dochodów jednostek budżetowych gromadzonych na wydzielonym rachunku	0,00	31 932,00
E.II.	Pozostałe koszty operacyjne	713 155,67	682 344,36
F.	Zysk (strata) z działalności operacyjnej (C + D - E)	6 942 717,34	2 790 464,85
G.	Przychody finansowe	194 987,26	604 869,00
G.I.	Dywidendy i udziały w zyskach	0,00	0,00
G.II.	Odsetki	194 987,26	604 869,00
G.III.	Inne	0,00	0,00
H.	Koszty finansowe	200 701,39	856 281,55
H.I.	Odsetki	200 701,39	856 281,55
H.II.	Inne	0,00	0,00
I.	Zysk (strata) brutto (F+G-H)	6 937 003,21	2 539 052,30
J.	Podatek dochodowy	0,00	3 216,00
K.	Pozostałe obowiązkowe zmniejszenia zysku (zwiększenia straty)	0,00	0,00
L.	Zysk (strata) netto (I-J-K)	6 937 003,21	2 535 836,30

 Jolanta Monika Fidos
 główny księgowy

 2023-04-27
 rok, miesiąc, dzień


 Michał Pękala
 kierownik jednostki

Wyjaśnienia do sprawozdania

Jolanta Monika Fidos
główny księgowy

2023-04-27
rok, miesiąc, dzień

Michał Pękała
kierownik jednostki

Nazwa i adres jednostki sprawozdawczej Urząd Miasta i Gminy w Radoszycach ul. Żeromskiego 28 26-230 RADOSZYCE	Zestawienie zmian w funduszu jednostki sporządzone na dzień 31-12-2022 r.	Adresat: Regionalna Izba Obrachunkowa w Kielcach	
Numer identyfikacyjny REGON 291010620		Wysłać bez pisma przewodniego 910104FFA5737E49 	
		Stan na koniec roku poprzedniego	Stan na koniec roku bieżącego
I. Fundusz jednostki na początek okresu (BO)	56 554 060,79	59 538 226,81	
I.1. Zwiększenie funduszu (z tytułu)	79 412 817,47	86 319 549,12	
I.1.1. Zysk bilansowy za rok ubiegły	26 999 489,14	27 340 883,54	
I.1.2. Zrealizowane wydatki budżetowe	47 992 919,68	54 378 034,44	
I.1.3. Zrealizowane płatności ze środków europejskich	0,00	0,00	
I.1.4. Środki na inwestycje	4 339 222,65	4 594 831,14	
I.1.5. Aktualizacja wyceny środków trwałych	0,00	0,00	
I.1.6. Nieodpłatnie otrzymane środki trwale i środki trwale w budowie oraz wartości niematerialne i prawne	81 186,00	5 800,00	
I.1.7. Aktywa przejęte od zlikwidowanych lub połączonych jednostek	0,00	0,00	
I.1.8. Aktywa otrzymane w ramach centralnego zaopatrzenia	0,00	0,00	
I.1.9. Pozostałe odpisy z wyniku finansowego za rok bieżący	0,00	0,00	
I.1.10. Inne zwiększenia	0,00	0,00	
I.2. Zmniejszenia funduszu jednostki (z tytułu)	76 161 190,69	79 239 604,17	
I.2.1. Strata za rok ubiegły	17 389 642,44	20 187 821,13	
I.2.2. Zrealizowane dochody budżetowe	53 250 923,60	53 721 101,16	
I.2.3. Rozliczenie wyniku finansowego i środków obrotowych za rok ubiegły	0,00	0,00	
I.2.4. Dotacje i środki na inwestycje	5 512 838,65	5 329 061,88	
I.2.5. Aktualizacja środków trwałych	0,00	0,00	
I.2.6. Wartość sprzedanych i nieodpłatnie przekazanych środków trwałych i środków trwałych w budowie oraz wartości niematerialnych i prawnych	1 506,00	1 620,00	
I.2.7. Pasywa przejęte od zlikwidowanych lub połączonych jednostek	0,00	0,00	
I.2.8. Aktywa przekazane w ramach centralnego zaopatrzenia	0,00	0,00	
I.2.9. Inne zmniejszenia	6 280,00	0,00	
II. Fundusz jednostki na koniec okresu (BZ)	59 538 226,81	66 112 459,88	

Jolanta Monika Fidos
główny księgowy

2023-04-27
rok, miesiąc, dzień

Michał Pękala
kierownik jednostki

III.	Wynik finansowy netto za rok bieżący (+,-)	6 937 003,21	2 535 836,30
III.1.	zysk netto (+)	27 340 883,54	22 563 377,09
III.2.	strata netto (-)	-20 403 880,33	-20 027 540,79
III.3.	nadwyżka środków obrotowych	0,00	0,00
IV.	Fundusz (II+,-III)	66 475 230,02	68 648 296,18

 Jolanta Monika Fidos
 główny księgowy

 2023-04-27
 rok, miesiąc, dzień


 Michał Pękała
 kierownik jednostki

Wyjaśnienia do sprawozdania

Jolanta Monika Fidos
główny księgowy

2023-04-27
rok, miesiąc, dzień

Michał Pękala
kierownik jednostki

Nazwa i adres jednostki sprawozdawczej Urząd Miasta i Gminy w Radoszycach ul. Żeromskiego 28 26-230 RADOSZYCE	BILANS jednostki budżetowej lub samorządowego zakładu budżetowego	Adresat: Regionalna Izba Obrachunkowa w Kielcach
		Wysłać bez pisma przewodniego 7661818B44D3759D 
Numer identyfikacyjny REGON 291010620	sporządzony na dzień 31-12-2022 r.	

AKTYWA	Stan na początek roku	Stan na koniec roku	PASYWA	Stan na początek roku	Stan na koniec roku
A Aktywa trwałe	67 475 130,58	68 886 578,45	A Fundusz	66 475 230,02	68 648 296,18
A.I Wartości niematerialne i prawne	8 007,30	29 114,10	A.I Fundusz jednostki	59 538 226,81	66 112 459,88
A.II Rzeczowe aktywa trwałe	67 462 123,28	68 852 464,35	A.II Wynik finansowy netto (+,-)	6 937 003,21	2 535 836,30
A.II.1 Środki trwałe	66 708 707,81	64 979 332,77	A.II.1 Zysk netto (+)	27 340 883,54	22 563 377,09
A.II.1.1 Grunty	2 130 562,78	2 128 884,80	A.II.2 Strata netto (-)	-20 403 880,33	-20 027 540,79
A.II.1.1.1 Grunty stanowiące własność jednostki samorządu terytorialnego, przekazane w użytkowanie wieczyste innym podmiotom	229 185,00	213 185,00	A.III Odpisy z wyniku finansowego (nadwyżka środków obrotowych) (-)	0,00	0,00
A.II.1.2 Budynek, lokale i obiekty inżynierii lądowej i wodnej	63 656 380,28	61 359 671,45	A.IV Fundusz mienia zlikwidowanych jednostek	0,00	0,00
A.II.1.3 Urządzenia techniczne i maszyny	339 673,45	645 778,78	B Fundusze placówek	0,00	0,00
A.II.1.4 Środki transportu	422 750,38	662 335,36	C Państwowe fundusze celowe	0,00	0,00
A.II.1.5 Inne środki trwałe	159 340,92	182 662,38	D Zobowiązania i rezerwy na zobowiązania	2 930 235,32	2 480 405,50
A.II.2 Środki trwałe w budowie (inwestycje)	753 415,47	3 873 131,58	D.I Zobowiązania długoterminowe	0,00	0,00
A.II.3 Zaliczka na środki trwałe w budowie (inwestycje)	0,00	0,00	D.II Zobowiązania krótkoterminowe	2 930 235,32	2 480 405,50
A.III Należności długoterminowe	0,00	0,00	D.II.1 Zobowiązania z tytułu dostaw i usług	259 324,05	172 403,26
A.IV Długoterminowe aktywa finansowe	5 000,00	5 000,00	D.II.2 Zobowiązania wobec budżetów	95 108,00	81 060,00
A.IV.1 Akcje i udziały	5 000,00	5 000,00	D.II.3 Zobowiązania z tytułu ubezpieczeń i innych świadczeń	597 828,51	538 764,98
A.IV.2 Inne papiery wartościowe	0,00	0,00	D.II.4 Zobowiązania z tytułu wynagrodzeń	1 015 879,09	874 481,60

Jolanta Monika Fidos
(główny księgowy)

2023-04-27
(rok, miesiąc, dzień)

Michał Pękala
(kierownik jednostki)

BeSTia

7661818B44D3759D

Strona 1 z 4

A.IV.3 Inne długoterminowe aktywa finansowe	0,00	0,00	D.II.5 Pozostałe zobowiązania	90 584,79	100 048,55
A.V Wartość mienia zlikwidowanych jednostek	0,00	0,00	D.II.6 Sumy obce (depozytowe, zabezpieczenie wykonania umów)	242 885,51	281 087,78
B Aktywa obrotowe	1 930 334,76	2 242 123,23	D.II.7 Rozliczenia z tytułu środków na wydatki budżetowe i z tytułu dochodów budżetowych	181 025,13	604,00
B.I Zapasy	126 956,04	369 497,51	D.II.8 Fundusze specjalne	447 600,24	431 955,33
B.I.1 Materiały	126 956,04	326 937,60	D.II.8.1 Zakładowy Fundusz Świadczeń Socjalnych	447 600,24	431 955,33
B.I.2 Półprodukty i produkty w toku	0,00	0,00	D.II.8.2 Inne fundusze	0,00	0,00
B.I.3 Produkty gotowe	0,00	0,00	D.III Rezerwy na zobowiązania	0,00	0,00
B.I.4 Towary	0,00	42 559,91	D.IV Rozliczenia międzyokresowe	0,00	0,00
B.II Należności krótkoterminowe	1 306 084,48	1 343 939,94			
B.II.1 Należności z tytułu dostaw i usług	80 507,52	142 845,65			
B.II.2 Należności od budżetów	9 635,08	122 589,13			
B.II.3 Należności z tytułu ubezpieczeń i innych świadczeń	635,57	0,00			
B.II.4 Pozostałe należności	1 215 306,31	1 078 505,16			
B.II.5 Rozliczenia z tytułu środków na wydatki budżetowe i z tytułu dochodów budżetowych	0,00	0,00			
B.III Krótkoterminowe aktywa finansowe	497 294,24	528 685,78			
B.III.1 Środki pieniężne w kasie	0,00	0,00			
B.III.2 Środki pieniężne na rachunkach bankowych	497 294,24	528 081,78			
B.III.3 Środki pieniężne państwowego funduszu celowego	0,00	0,00			
B.III.4 Inne środki pieniężne	0,00	604,00			
B.III.5 Akcje lub udziały	0,00	0,00			
B.III.6 Inne papiery wartościowe	0,00	0,00			
B.III.7 Inne krótkoterminowe aktywa finansowe	0,00	0,00			

Jolanta Monika Fidos
(główny księgowy)

2023-04-27

(rok, miesiąc, dzień)

Michał Pękała

(kierownik jednostki)

BeSTia

7661818B44D3759D

Strona 2 z 4

B.IV Rozliczenia międzyokresowe	0,00	0,00			
Suma aktywów	69 405 465,34	71 128 701,68	Suma pasywów	69 405 465,34	71 128 701,68

 Jolanta Monika Fidos
 (główny księgowy)

 2023-04-27
 (rok, miesiąc, dzień)
 7661818B44D3759D

 Michał Pękała
 (kierownik jednostki)

BeSTia

Wyjaśnienia do bilansu


Jolanta Monika Fidos
(główny księgowy)

2023-04-27
(rok, miesiąc, dzień)

Michał Pękala
(kierownik jednostki)

BeSTia

7661818B44D3759D

Nazwa i adres jednostki sprawozdawczej Urząd Miasta i Gminy w Radoszycach ul. Żeromskiego 28 26-230 RADOSZYCE	<p style="text-align: center;">Wyciąg z danych zawartych w załączniku 'Informacja dodatkowa'</p> <p style="text-align: center;">sporządzony na dzień: 31-12-2022 r.</p>	Adresat: Regionalna Izba Obrachunkowa w Kielcach
Numer identyfikacyjny REGON 291010620		8BBCC9BAD95A8F3D 

II. Dodatkowe informacje i objaśnienia obejmują w szczególności:		
	Wyszczególnienie	Kwota
1.7.	Kwota odpisu aktualizującego należności finansowe z tytułu pożyczek udzielonych ze środków budżetu JST utworzonego na podstawie art. 35b ust. 1 ustawy o rachunkowości - ujęta w poz. 1.7 Informacji dodatkowej	0,00
1.10.	kwotę zobowiązań w sytuacji gdy jednostka kwalifikuje umowy leasingu zgodnie z przepisami podatkowymi (leasing operacyjny), a według przepisów o rachunkowości byłby to leasing finansowy lub zwrotny z podziałem na kwotę zobowiązań z tytułu leasingu finansowego lub leasingu zwrotnego	0,00
1.10.1.	Łączna kwota zobowiązań z tytułu leasingu finansowego wykazana w pozycji 1.10	0,00
1.10.2.	Łączna kwota zobowiązań z tytułu leasingu zwrotnego wykazana w pozycji 1.10	0,00
1.12.	Łączną kwotę zobowiązań warunkowych, w tym również udzielonych przez jednostkę gwarancji i poręczeń, także wekslowych, niewykazanych w bilansie, ze wskazaniem zobowiązań zabezpieczonych na majątku jednostki oraz charakteru i formy tych zabezpieczeń	0,00

Potwierdzenie za zgodność z danymi w Informacji dodatkowej

Jolanta Monika Fidos
(główny księgowy)

2023.04.27
rok mies. dzień

Michał Pękala
(kierownik jednostki)

Wyciąg z danych zawartych w załączniku 'Informacja dodatkowa'

Symbol	Wyszczególnienie	Uwaga JST
--------	------------------	-----------

Potwierdzenie za zgodność z danymi w Informacji dodatkowej

Jolanta Monika Fidos
(główny księgowy)

2023.04.27
rok mies. dzień

Michał Pękała
(kierownik jednostki)

INFORMACJA DODATKOWA

I	Wprowadzenie do sprawozdania finansowego, obejmujące w szczególności:
1.	
1.1	Nazwę jednostki
	Gmina Radoszyce
1.2	Siedzibę jednostki
	Radoszyce
1.3	Adres jednostki
	26-230 Radoszyce, ul. Żeromskiego 28
1.4	Podstawowy przedmiot działalności jednostki
	8411Z kierowanie podstawowymi rodzajami działalności publicznej
2.	Wskazanie okresu objętego sprawozdaniem
	od 01.01.2022 do 31.12.2022
3.	Wskazanie, że sprawozdanie finansowe zawiera dane łączne, jeżeli w skład jednostki nadrzędnej lub jednostki samorządu terytorialnego wchodzi jednostki sporządzające samodzielne sprawozdania finansowe
	Sprawozdanie finansowe zawiera dane łączne

4.	<p>Omówienie przyjętych zasad (polityki) rachunkowości, w tym metod wyceny aktywów i pasywów (także amortyzacji)</p>
	<ol style="list-style-type: none"> 1. Aktywa i pasywa wycenia się według zasad określonych w ustawie o rachunkowości, z uwzględnieniem przepisów ustawy o finansach publicznych i rozporządzenia Ministra Rozwoju i Finansów z dnia 13 września 2017 r. w sprawie rachunkowości oraz planów kont dla budżetu państwa, budżetów jednostek samorządu terytorialnego, jednostek budżetowych, samorządowych zakładów budżetowych, państwowych funduszy celowych oraz państwowych jednostek budżetowych mających siedzibę poza granicami Rzeczypospolitej Polskiej. 2. Do środków trwałych zaliczamy środki trwałe o wartości określonej w przepisach ustawy o podatku dochodowym od osób prawnych, Do umorzenia środków trwałych stosuje się stawki określone w przepisach o podatku dochodowym od osób prawnych. Amortyzację ujmuje się jednorazowo za cały rok na koniec roku obrotowego. 3. Do pozostałych środków trwałych zalicza się środki trwałe o wartości od 600 zł do wartości nieprzekraczającej wielkości ustalonej w przepisach o podatku dochodowym od osób prawnych. Umarzane są one w 100 % ich wartości w dacie nabycia, poprzez jednorazowe odpisanie w koszty. 4. Wartości niematerialne i prawne wprowadza się do ewidencji w cenie nabycia. Do umarzania wartości niematerialnych i prawnych stosuje się zasady umarzania środków trwałych lub pozostałych środków trwałych, w zależności od wartości początkowej wartości niematerialnych i prawnych.
5.	<p>Inne informacje</p>
	<p>Brak</p>
II	<p>Dodatkowe informacje i objaśnienia obejmują w szczególności:</p>
1.	
1.1	<p>Szczegółowy zakres zmian wartości grup rodzajowych środków trwałych, wartości niematerialnych i prawnych, zawierających stan tych aktywów na początek roku obrotowego, zwiększenia i zmniejszenia z tytułu: aktualizacji wartości, nabycia, rozchodu, przemieszczenia wewnętrznego oraz stan końcowy, a dla majątku amortyzowanego – podobne przedstawienie stanów i tytułów zmian dotychczasowej amortyzacji lub umorzenia</p>

Główne składniki aktywów trwałych

L. p.	Nazwa grupy rodzajowej składnika aktywów trwałych	Wartość początkowa stan na początek roku obrotowego	Zwiększenie wartości początkowej			Ogółem zwiększenie wartości początkowej (4+5+6)	Zmniejszenie wartości początkowej			Ogółem zmniejszenie wartości początkowej (8+9+10)	Wartość początkowa stan na koniec roku obrotowego (3+7-11)
			Aktualizacja	Przychody	przemieszczenie		zbycie	likwidacja	inne		
1	2	3	4	5	6	7	8	9	10	11	12
	WARTOŚCI NIEMATERIALNE	333 109,17	-	866,56	-	102 866,56	-	55 568,44	-	55 568,44	380 407,29
1.	I PRAWNE			1 499		1 499 317,19	176 354,15	96 303,38	-	272 657,53	98 454 062,78
2.	ŚRODKI TRWAŁE	97 227 403,12	-	317,19	29	29 080,30	1 620,00	-	-	1 620,00	2 657 819,65
1)	Grunt	2 630 359,35	-	080,30	52	52 846,15	-	-	-	-	21 682 243,31
2)	Budynki i lokale	21 629 397,16	-	846,15	641	641 794,29	-	-	-	-	69 796 862,22
3)	Obiekty inżynierii lądowej i wodnej	69 155 067,93	-	794,29	234	234 684,00	-	-	-	-	522 508,70
4)	Kotły i maszyny energetyczne	287 824,70	-	684,00	11	11 000,00	-	72 303,38	-	72 303,38	306 172,21
	Maszyny, urządzenia i aparaty ogólnego zastosowania	367 475,59	-	000,00	26	26 034,55	-	-	-	-	142 779,30
5)	Maszyny, urządzenia i aparaty specjalistyczne	116 744,75	-	034,55	74	74 440,80	-	-	-	-	385 963,29
6)	Urządzenia techniczne	311 522,49	-	440,80	375	375 477,00	174 734,15	24 000,00	-	198 734,15	2 513 952,47
7)	Środki transportu	2 337 209,62	-	477,00	53	53 960,10	-	-	-	-	445 761,63
8)	Narzędzia przyrządy, ruchomości wyposażenie, gdzie indziej niesklasyfikowane	391 801,53	-	960,10	473	473 396,25	-	93 881,04	-	93 881,04	4 629 276,31
9)	Pozostałe środki trwałe	4 249 761,10	-	396,25	44	44 517,65	-	18 704,96	-	18 704,96	458 803,61
3.	Zbiory biblioteczne	432 990,92	-	517,65	2 120	2 120 097,65	176 354,15	264 457,82	-	440 811,97	103 972 549,99
4.	RAZEM:	102 243 264,31	-	097,65	-	2 120 097,65	176 354,15	264 457,82	-	440 811,97	103 972 549,99

Umorzenie -stan na początek roku obrotowego	Zwiększenie w ciągu roku obrotowego			Ogółem zwiększenie umorzenia (14+15+16)	Zmniejszenie umorzenia	Umorzenie stan na koniec roku obrotowego (13+17-18)	Wartość netto składników aktywów	
	aktualizacja	amortyzacja za rok obrotowy	inne				stan na początek roku obrotowego (3-13)	stan na koniec roku obrotowego (12-19)
13	14	15	16	17	18	19	20	21
325 101,87	-	81 759,76	-	81 759,76	55 568,44	351 293,19	8 007,30	29 114,10
30 518 695,31	-	3 227 072,23	-	3 227 072,23	271 037,53	33 474 730,01	66 708 707,81	64 979 332,77
499 796,57	-	29 138,28	-	29 138,28	-	528 934,85	2 130 562,78	2 128 884,80
6 460 175,14	-	517 456,16	-	517 456,16	-	6 977 631,30	15 169 222,02	14 704 612,01
20 667 909,67	-	2 473 893,11	-	2 473 893,11	-	23 141 802,78	48 487 158,26	46 655 059,44
153 501,70	-	13 775,39	-	13 775,39	-	167 277,09	134 323,00	355 231,61
277 697,21	-	8 892,08	-	8 892,08	72 303,38	214 285,91	89 778,38	91 886,30
114 439,98	-	1 486,60	-	486,60	-	115 926,58	2 304,77	26 852,72
158 790,64	-	18 870,40	-	18 870,40	-	177 661,04	152 731,85	208 302,25
1 914 459,24	-	135 892,02	-	135 892,02	198 734,15	1 851 617,11	422 750,38	662 335,36
271 925,16	-	27 668,19	-	27 668,19	-	299 593,35	119 876,37	146 168,28
4 031 451,96	-	465 826,50	-	465 826,50	93 881,04	4 403 397,42	218 309,14	225 878,89
432 990,92	-	44 517,65	-	44 517,65	18 704,96	458 803,61	-	-
35 308 240,06	-	3 819 176,14	-	3 819 176,14	439 191,97	38 688 224,23	66 935 024,25	65 234 325,76

1.2 Aktualną wartość rynkową środków trwałych, w tym dóbr kultury – o ile jednostka dysponuje takimi informacjami

Brak danych

1.3 Kwotę dokonanych w trakcie roku obrotowego odpisów aktualizujących wartość aktywów trwałych odrębnie dla długoterminowych aktywów niefinansowych oraz

	długoterminowych aktywów finansowych								
	Brak danych								
1.4	Wartość gruntów użytkowanych wieczysto								
	Nie dotyczy								
1.5	Wartość nieamortyzowanych lub nieumarzanych przez jednostkę środków trwałych, używanych na podstawie umów najmu, dzierżawy i innych umów, w tym z tytułu umów leasingu								
	Leasing operacyjny 59 miesięcy kwota brutto – 467 489,76								
1.6	Liczbę oraz wartość posiadanych papierów wartościowych, w tym akcji i udziałów oraz dłużnych papierów wartościowych								
	10 udziałów o łącznej wartości 5 000,00 zł								
1.7	Dane o odpisach aktualizujących wartość należności, ze wskazaniem stanu na początek roku obrotowego, zwiększeniach, wykorzystaniu, rozwiązaniu i stanie na koniec roku obrotowego, z uwzględnieniem należności finansowych jednostek samorządu terytorialnego (stan pożyczek zagrożonych)								
		Stan odpisów aktualizujących wartość należności							
		Lp.	Grupa należności	Stan na początek roku obrotowego	Zmiany stanu odpisów w ciągu roku obrotowego			Stan na koniec roku obrotowego	
					zwiększenia	wykorzystanie	rozwiązane		
		1	2	3	4	5	6	7	
		1.	fundusz alimentacyjny	2 396 460,96	115 011,55		29 050,00	2 526 422,51	
		2.	zaliczka alimentacyjna	333 336,42			25 720,19	307 616,23	
		3.	odsetki	1 149 218,29	279 162,80		29 133,57	1 399 247,52	
		4.	podatki i opłaty należności od odbiorców	383 160,80	242 152,47		175 081,49	450 231,78	
		5.		0	9 786,20			9 786,20	
1.8	Dane o stanie rezerw według celu ich utworzenia na początek roku obrotowego, zwiększeniach, wykorzystaniu, rozwiązaniu i stanie końcowym								
	Ustalona w rozdziale 75818 rezerwa ogólna wydatków budżetu w kwocie 42 000,00 zł w ciągu roku 2022 została częściowo rozdysponowana; jej stan w dniu 31.12.2022 r. wyniósł 16 200,00 zł. Ustalona rezerwa ogólna wydatków budżetu w rozdziale 75421 – Zarządzanie kryzysowe w kwocie 100 000,00 zł w trakcie roku 2022 została częściowo rozdysponowana; jej stan w dniu 31.12.2022 r. wyniósł 81 094,50 zł.								
1.9	Podział zobowiązań długoterminowych według pozycji bilansu o pozostałym od dnia bilansowego, przewidywanym umową lub wynikającym z innego tytułu prawnego, okresie spłaty:								
a)	Powyżej 1 roku do 3 lat								
	3 099 000,00								


b)	Powyżej 3 do 5 lat 1 794 000,00	
c)	Powyżej 5 lat 4 459 765,00	
1.10	Kwotę zobowiązań w sytuacji gdy jednostka kwalifikuje umowy leasingu zgodnie z przepisami podatkowymi (leasing operacyjny), a według przepisów o rachunkowości byłby to leasing finansowy lub zwrotny z podziałem na kwotę zobowiązań z tytułu leasingu finansowego lub leasingu zwrotnego Nie dotyczy	
1.11	Łączną kwotę zobowiązań zabezpieczonych na majątku jednostki ze wskazaniem charakteru i formy tych zabezpieczeń Nie dotyczy	
1.12	Łączną kwotę zobowiązań warunkowych, w tym również udzielonych przez jednostkę gwarancji i poręczeń, także wekslowych, niewykazanych w bilansie, ze wskazaniem zobowiązań zabezpieczonych na majątku jednostki oraz charakteru i formy tych zabezpieczeń Nie dotyczy	
1.13	Wykaz istotnych pozycji czynnych i biernych rozliczeń międzyokresowych, w tym kwotę czynnych rozliczeń międzyokresowych kosztów stanowiących różnicę między wartością otrzymanych finansowych składników aktywów a zobowiązaniem zapłaty za nie Nie dotyczy	
1.14	Łączną kwotę otrzymanych przez jednostkę gwarancji i poręczeń niewykazanych w bilansie 493 361,29	
1.15	Kwotę wypłaconych środków pieniężnych na świadczenia pracownicze Nagrody jubileuszowe – 349 458,75 Ekwiwalent urlopowy – 50 771,20 Odprawa – 173 595,29 Odszkodowanie z tytułu utraty pracy (art. 20 Karty Nauczyciela) – 76 032,00	
1.16	Inne informacje Brak	
2.		
2.1	Wysokość odpisów aktualizujących wartość zapasów Nie dotyczy	

2.2	Koszt wytworzenia środków trwałych w budowie, w tym odsetki oraz różnice kursowe, które powiększyły koszt wytworzenia środków trwałych w budowie w roku obrotowym	4 341 752,65
2.3	Kwotę i charakter poszczególnych pozycji przychodów kosztów o nadzwyczajnej wartości lub które wystąpiły incydentalnie	Nie dotyczy
2.4	Informację o kwocie należności z tytułu podatków realizowanych przez organy podatkowe podległe ministrowi właściwemu do spraw finansów publicznych wykazywanych w sprawozdaniu z wykonania planu dochodów budżetowych	Nie dotyczy
2.5	Inne informacje	Brak
3.	Inne informacje niż wymienione powyżej, jeżeli mogłyby w istotny sposób wpłynąć na ocenę sytuacji majątkowej oraz wynik finansowy jednostki	Brak

Signed by /
Podpisano przez:

Jolanta Monika
Fidos

Date / Data:
2023-04-27 14:46




.....

(główny księgowy)

Signed by /
Podpisano przez:

Michał Pękala

Date / Data:
2023-04-27
14:45




.....

(kierownik jednostki)

.....2023-04-27.....

(rok, miesiąc, dzień)

Nazwa i adres jednostki sprawozdawczej Urząd Miasta i Gminy w Radoszycach ul. Żeromskiego 28 26-230 RADOSZYCE	BILANS z wykonania budżetu jednostki samorządu terytorialnego Gmina RADOSZYCE sporządzony na dzień 31-12-2022 r.	Adresat: Regionalna Izba Obrachunkowa w Kielcach
		Wysłać bez pisma przewodniego A28CFDAEAA09C1F6 
Numer identyfikacyjny REGON 291010620		

AKTYWA	Stan na początek roku	Stan na koniec roku	PASYWA	Stan na początek roku	Stan na koniec roku
I Środki pieniężne	8 853 482,53	6 673 098,98	I Zobowiązania	11 140 166,31	9 534 806,11
I.1 Środki pieniężne	8 853 482,53	6 673 098,98	I.1 Zobowiązania finansowe	11 131 765,00	9 352 765,00
I.1.1 Środki pieniężne budżetu	8 853 482,53	6 673 098,98	I.1.1 Krótkoterminowe (do 12 miesięcy)	1 487 000,00	1 245 000,00
I.1.2 Pozostałe środki pieniężne	0,00	0,00	I.1.2 Długoterminowe (powyżej 12 miesięcy)	9 644 765,00	8 107 765,00
II Należności i rozliczenia	188 259,36	110 680,00	I.2 Zobowiązania wobec budżetów	0,00	72 446,74
II.1 Należności finansowe	0,00	0,00	I.3 Pozostałe zobowiązania	8 401,31	109 594,37
II.1.1 Krótkoterminowe (do 12 miesięcy)	0,00	0,00	II Aktywa netto budżetu	-2 779 044,42	-3 516 349,13
II.1.2 Długoterminowe (powyżej 12 miesięcy)	0,00	0,00	II.1 Wynik wykonania budżetu (+,-)	5 170 451,00	-737 303,19
II.2 Należności od budżetów	188 247,56	110 076,00	II.1.1 Nadwyżka budżetu (+)	5 170 451,00	0,00
II.3 Pozostałe należności i rozliczenia	11,80	604,00	II.1.2 Deficyt budżetu (-)	0,00	-737 303,19
III Rozliczenia międzyokresowe	0,00	0,00	II.1.3 Niewykonane wydatki (-)	0,00	0,00
			II.2 Wynik na operacjach niekasowych (+,-)	1,42	-1,52
			II.3 Rezerwa na niewygasające wydatki	0,00	0,00
			II.4 Środki z prywatyzacji	0,00	0,00
			II.5 Skumulowany wynik budżetu (+,-)	-7 949 496,84	-2 779 044,42
			III Rozliczenia międzyokresowe	680 620,00	765 322,00
Suma aktywów	9 041 741,89	6 783 778,98	Suma pasywów	9 041 741,89	6 783 778,98

Jolanta Monika Fidos
skarbnik

2023-03-30
rok, miesiąc, dzień

Michał Pękała
zarząd

BeSTia

A28CFDAEAA09C1F6

Strona 1 z 2

Wyjaśnienia do bilansu

Jolanta Monika Fidos

skarbnik

2023-03-30

rok, miesiąc, dzień

Michał Pękala

zarząd

BeSTia

A28CFDAEAA09C1F6

Radoszyce, 28.03.2023 r.

DOG
Burm

URZĄD MIASTA I GMINY ul. Żeromskiego 28, 26-230 Radoszyce WPEYNEŁO	
dnia	29. 03. 2023
L. dz.	2182
Podpis	Joe

Pan

Robert Nowak

**Przewodniczący Rady Miejskiej
w Radoszycach**

Rada Miejska w Radoszycach

Na podstawie art. 267 ust. 1 ustawy z dnia 27 sierpnia 2009 r. o finansach publicznych (Dz. U. z 2022 r. poz. 1634) przekazuję w załączeniu:

- sprawozdanie z wykonania budżetu gminy Radoszyce w 2022 roku wraz z załącznikami,
- sprawozdanie z wykonania planu finansowego Miejsko-Gminnej Biblioteki Publicznej w Radoszycach za 2022 rok,
- sprawozdanie z wykonania planu finansowego Publicznego Zakładu Opieki Zdrowotnej w Radoszycach za 2022 rok,
- informację o stanie mienia komunalnego Gminy Radoszyce wg stanu na dzień 31.12.2022 r.

Z poważaniem

BURMISTRZ

mjr Michał Pękała

SPRAWOZDANIE z wykonania budżetu Gminy Radoszyce w 2022 roku

Rada Miejska w Radoszycach w budżecie gminy na 2022 rok uchwaliła planowane dochody w kwocie **39 424 672 zł** i planowane wydatki w kwocie **40 882 122 zł**. Zaplanowano wydatki wyższe od dochodów o kwotę **1 457 450 zł**. Zaplanowano przychody budżetu w wysokości **2 944 450 zł** i rozchody budżetu w wysokości **1 487 000 zł**.

W ciągu roku budżetowego 2022 r. dokonano zwiększenia przychodów o kwotę **3 783 151,18 zł**, dokonano zwiększenia rozchodów o kwotę **292 000,00 zł**, a deficyt budżetu zwiększył się o kwotę **3 491 151,18 zł**.

W ciągu 2022 r. plan dochodów został zwiększony o kwotę **17 242 697,41 zł** i w dniu 31 grudnia 2022 r. wyniósł **56 667 369,41 zł**.

ZMIANY PLANU DOCHODÓW BYŁY NASTĘPUJĄCE:

I. Dotacje celowe i środki na zadania zlecone, własne i powierzone	+ 12 736 712,96 zł
1) dotacja dla działu 010	+ 457 174,69 zł
2) dotacja dla działu 400	+ 224 400,00 zł
3) dotacja dla działu 750	+ 20 598,53 zł
4) dotacja dla działu 751	+ 6 384,00 zł
5) dotacja dla działu 754	+ 3 000,00 zł
6) dotacja dla działu 756	+ 81 307,50 zł
7) dotacja dla działu 758	+ 82 630,24 zł
8) dotacja dla działu 801	+ 356 359,00 zł
9) dotacja dla działu 851	+ 980,00 zł
10) dotacja dla działu 852	+ 1 919 776,00 zł
11) dotacja dla działu 853	+ 8 590 620,00 zł
12) dotacja dla działu 854	+ 126 200,00 zł
13) dotacja dla działu 855	+ 867 283,00 zł
II. Pozostałe dotacje i środki	+ 301 500,00 zł
1) dotacje z państwowych funduszy celowych	+ 51 500,00 zł
2) środki na dofinansowanie własnych inwestycji gmin pozyskane z innych źródeł	+ 250 000,00 zł
III. Subwencja ogólna	+ 505 190,00 zł
1) część oświatowa	+ 505 190,00 zł
IV. Wpływy z podatku dochodowego od osób fizycznych	+ 1 736 505,50 zł
V. Dochody własne	+ 1 385 475,66 zł

VI. Dotacje celowe pozyskane w ramach programów finansowanych z udziałem środków europejskich	+ 577 313,29 zł
1) dotacja dla działu 720	+ 262 800,00 zł
2) dotacja dla działu 400	+ 296 745,79 zł
3) dotacja dla działu 852	+ 17 767,50 zł

Zmian w budżecie po stronie dochodów i wydatków Rada Miejska w Radoszycach dokonała w piętnastu uchwałach. Burmistrz Miasta i Gminy w trakcie 2022 roku wprowadził 26 zmian, które dotyczyły przeniesień wydatków między rozdziałami i paragrafami w ramach działu zgodnie z upoważnieniem Rady Miejskiej oraz zwiększeniem dochodów i wydatków, związanych z przyznanymi dotacjami na zadania zlecone i własne.

Wykonanie dochodów za 2022 r. wyniosło **53 640 731,25 zł**, co stanowi 94,66 % planu dochodów, w tym:

I. Dochody majątkowe

- plan	-	922 412,79 zł
- wykonanie	-	817 010,79 zł
		88,57 %

w tym:

1) dotacje i środki pozyskane w ramach programów finansowanych z udziałem środków europejskich

- plan	-	672 412,79 zł
- wykonanie	-	559 545,79 zł
		83,21 %

II. Dochody bieżące

- plan	-	55 744 956,62 zł
- wykonanie	-	52 823 720,46 zł
		94,76 %

w tym:

1) dochody własne

- plan	-	12 798 697,20 zł
- wykonanie	-	11 796 539,85 zł
		92,17 %

2) dotacje celowe

- plan	-	22 880 841,94 zł
- wykonanie	-	20 975 064,97 zł
		91,67 %

3) subwencja ogólna

- plan	-	19 390 100,00 zł
- wykonanie	-	19 390 100,00 zł
		100,00 %

4) dotacje i środki pozyskane w ramach programów finansowanych z udziałem środków europejskich

- plan	-	675 317,48 zł
- wykonanie	-	662 015,64 zł
		98,03 %

Wykonanie dochodów budżetu według rodzajów źródła pochodzenia było następujące:

I. Dochody majątkowe:

1) środki pochodzące z Regionalnego Programu Operacyjnego Województwa Świętokrzyskiego na lata 2014-2020

- plan	-	296 745,79 zł
- wykonanie	-	296 745,79 zł
		100,00 %

Wymienione środki w kwocie 296 745,79 zł Gmina Radoszyce otrzymała z RPO Województwa Świętokrzyskiego na lata 2014-2020 w ramach działania „Poprawa efektywności energetycznej z wykorzystaniem odnawialnych źródeł energii w sektorze publicznym mieszkaniowym”, jako refundację części poniesionych kosztów kwalifikowalnych projektu pn. „Odnawialne źródła energii oraz termomodernizacja budynków użyteczności publicznej na terenie Gminy Radoszyce”.

2) środki pochodzące z Programu Rozwoju Obszarów Wiejskich na lata 2014-2020

- plan	-	112 867,00 zł
- wykonanie	-	0,00 zł

Umowa zawarta na dofinansowanie projektu pn. „Budowa świetlicy wiejskiej z częścią dla Ochotniczej Straży Pożarnej w Węgrzynie” została rozwiązana.

3) środki pochodzące z Programu Operacyjnego Polska Cyfrowa na lata 2014-2020

- plan	-	262 800,00 zł
- wykonanie	-	262 800,00 zł
		100,00 %

Środki w kwocie 262 800,00 zł Gmina Radoszyce otrzymała z Programu Operacyjnego Polska Cyfrowa na lata 2014-2020 w ramach działania „Rozwój cyfrowy JST oraz wzmocnienie cyfrowej odporności na zagrożenia”, jako refundację poniesionych kosztów kwalifikowalnych projektu pn. „Zakup sprzętu komputerowego wraz z oprogramowaniem w ramach projektu grantowego „Cyfrowa Gmina”.

4) środki pochodzące z innych źródeł

- plan	-	250 000,00 zł
- wykonanie	-	249 075,00 zł

Dochody w kwocie 249 075,00 zł gmina Radoszyce otrzymała na podstawie umowy z Państwowym Gospodarstwem Leśnym Lasy Państwowe reprezentującym Skarb Państwa Nadleśnictwem Radoszyce w sprawie realizacji wspólnego zadania pn. "Przebudowa dróg gminnych o nr 368010T Salachowy Bór - do dr. Mościska Duże - Sielpia oraz nr 368001T Mościska Duże - Sielpia".

Kwotę 8 390,00 zł gmina otrzymała ze sprzedaży składników majątkowych.

II. Dochody bieżące:

1) Dochody własne

▪ podatek rolny		
- plan -		267 997,55 zł
- wykonanie	-	269 363,87 zł
		100,51 %
▪ podatek od nieruchomości		
- plan	-	2 004 613,85 zł
- wykonanie	-	1 916 777,42 zł
		95,62 %
▪ podatek leśny		
- plan -		174 563,42 zł
- wykonanie	-	215 507,79 zł
		123,46 %
▪ podatek od środków transportowych		
- plan -		315 609,76 zł
- wykonanie	-	319 441,63 zł
		101,21 %
▪ podatek dochodowy od osób fizycznych prowadzących działalność gospodarczą opłacany w formie karty podatkowej		
- plan -		3 000,00 zł
- wykonanie	-	9 573,59 zł
		319,12 %
▪ podatek od spadków i darowizn		
- plan -		101 307,50 zł
- wykonanie	-	101 501,00 zł
		100,19 %

▪ wpływy z opłaty skarbowej			
- plan	-		35 000,00 zł
- wykonanie	-		34 816,73 zł
			99,48 %
▪ wpływy z opłaty targowej			
- plan	-		100 000,00 zł
- wykonanie	-		87 337,00 zł
			87,34 %
▪ podatek od czynności cywilnoprawnych			
- plan	-		175 000,00 zł
- wykonanie	-		242 269,98 zł
			138,44 %
▪ udziały we wpływach z podatku dochodowego od osób fizycznych			
- plan	-		5 192 778,50 zł
- wykonanie	-	-	6 344 691,57 zł
			122,18 %
▪ udziały we wpływach z podatku dochodowego od osób prawnych i jednostek organizacyjnych nie posiadających osobowości prawnej			
- plan	-		18 380,00 zł
- wykonanie	-		18 380,00 zł
			100,00 %
▪ wpływy z opłat za zezwolenia na sprzedaż alkoholu			
- plan	-		130 895,32 zł
- wykonanie	-		121 142,39 zł
			92,55 %
▪ pozostałe dochody własne			
- plan	-		4 279 551,30 zł
- wykonanie	-		2 115 736,88 zł
			49,44 %

3) Dotacje celowe na zadania własne, zlecone oraz realizowane na podstawie porozumień

- plan	-		22 880 841,94 zł
- wykonanie	-		20 975 064,97 zł
			91,67 %

4) Subwencja ogólna:

▪ część oświatowa			
- plan	-		9 353 256,00 zł
- wykonanie	-		9 353 256,00 zł
			100,00%

▪ część wyrównawcza			
- plan	-		9 348 134,00 zł
- wykonanie	-		9 348 134,00 zł
			100,00 %
▪ część równoważąca			
- plan	-		688 710,00 zł
- wykonanie	-		688 710,00 zł
			100,00 %

4) Dotacje i środki pozyskane w ramach programów finansowanych z udziałem środków europejskich:

- plan	-	675 317,48 zł
- wykonanie	-	662 015,64 zł
		98,03 %

Wykonanie dochodów w układzie działów klasyfikacji budżetowej według stanu na dzień 31 grudnia 2022 r. kształtowało się następująco:

Dział	Plan	Wykonanie	% realizacji
010	507 174,80	461 374,69	90,97
020	3 000,00	4 398,02	146,60
400	821 145,79	676 206,51	82,35
600	253 000,00	250 778,83	99,12
700	1 361 605,27	108 763,28	7,99
720	262 800,00	262 800,00	100,00
750	117 760,53	101 194,58	85,93
751	8 240,00	8 110,81	98,43
754	53 000,00	53 023,24	100,04
756	8 620 719,56	9 781 787,81	113,47
758	19 722 730,24	19 697 561,23	99,87
801	1 285 124,00	783 080,82	60,93
851	980,00	910,00	92,86

852	3 573 486,48	3 377 870,54	94,53
853	8 590 620,00	7 209 960,00	83,93
854	126 200,00	91 631,04	72,61
855	9 422 991,00	9 172 556,19	97,34
900	1 808 924,10	1 598 723,66	88,38
921	112 867,00	0,00	-
926	15 000,64	0,00	-
Razem	56 667 369,41	53 640 731,25	94,66

Dochody budżetu powyżej 100 % planowanych zostały wykonane w działach:

- 020 – *Leśnictwo* – wykonanie 146,60% - uzyskano wyższe od planowanych dochody z najmu i dzierżawy składników majątkowych,
- 754 – *Bezpieczeństwo publiczne i ochrona przeciwpożarowa* – wykonanie 100,04% - uzyskano wpływy z rozliczeń z lat ubiegłych,
- 756 - *Dochody od osób prawnych, od osób fizycznych i innych jednostek nieposiadających osobowości prawnej oraz wydatki związane z ich poborem* – wykonanie 113,47 % - uzyskano wyższe niż planowano dochody z tytułu podatków lokalnych, dochody z niektórych podatków realizowanych przez urzędy skarbowe oraz wyższe od planowanych dochody z tytułu podatku dochodowego od osób fizycznych,

Dochody w 100 % dochodów planowanych wykonano w dziale: 720 – *Informatyka*.

Dochody budżetu poniżej 100 % planowanych zostały wykonane w działach:

- 010 – *Rolnictwo i łowiectwo* – wykonanie 90,97 % - uzyskano niższe od planowanych wpływy z różnych dochodów,
- 400 - *Wytwarzanie i zaopatrywanie w energię elektryczną, gaz i wodę* - wykonanie 82,35 % - uzyskano niższe od zaplanowanych dochody z tytułu wpływu ze sprzedaży wyrobów oraz z tytułu wpływów z różnych dochodów,
- 600 - *Transport i łączność* – wykonanie 99,12% - uzyskano niższe od planowanych wpływy z lokalnych opłat oraz środki przekazane przez pozostałe jednostki zaliczane do sektora finansów publicznych na dofinansowanie kosztów realizacji inwestycji,

- 700 - *Gospodarka mieszkaniowa* - wykonanie 7,99% - uzyskano niższe od planowanych dochody z najmu i dzierżawy składników majątkowych,
- 750 – *Administracja publiczna* – wykonanie 85,93 % - otrzymano niższe od planowanych wpływy z różnych dochodów,
- 751 - *Urzędy naczelnych organów władzy państwowej, kontroli i ochrony prawa oraz sądownictwa* - wykonanie 98,43% - dokonano zwrotu niewykorzystanej części dotacji,
- 758 – *Różne rozliczenia* – wykonanie 99,87 % - uzyskano nieznacznie niższe od zaplanowanych wpływy z odsetek od lokat bankowych,
- 801 - *Oświata i wychowanie* - wykonanie 60,93 % - wykonano niższe od zaplanowanych wpływy z opłat za korzystanie z wychowania przedszkolnego, wpływy z opłat za korzystanie z wyżywienia, wpływy z usług,
- 851 - *Ochrona zdrowia* - wykonanie 92,86% - dokonano zwrotu niewykorzystanej dotacji,
- 852 - *Pomoc społeczna* - wykonanie 94,53 % – dokonano zwrotu części niewykorzystanych dotacji,
- 853 – *Pozostałe zadania w zakresie polityki społecznej* – wykonanie 83,93% - otrzymano niższe od zaplanowanych środki z Funduszu Przeciwdziałania COVID-19,
- 854 – *Edukacyjna opieka wychowawcza* - wykonanie 72,61 % – dokonano zwrotu niewykorzystanej części dotacji,
- 855 - *Rodzina* - wykonanie 97,34 % – otrzymano niższą od zaplanowanej kwotę dotacji,
- 900 - *Gospodarka komunalna i ochrona środowiska* - wykonanie 88,38 % - uzyskano niższe od planowanych wpływy z innych lokalnych opłat pobieranych przez jst na podstawie odrębnych ustaw,
- 921 – *Kultura i ochrona dziedzictwa narodowego* – brak wykonania - umowa zawarta na dofinansowanie projektu pn. „Budowa świetlicy wiejskiej z częścią dla Ochotniczej Straży Pożarnej w Węgrzynie” została rozwiązana,
- 926 – *Kultura fizyczna* – brak wykonania – nie uzyskano zaplanowanych wpływów z najmu i dzierżawy składników majątkowych.

Szczegółowe wykonanie dochodów według działów, rozdziałów i paragrafów zawiera załącznik Nr 1 do sprawozdania.

Na dzień 31.12.2022 r. zaległości w wykonaniu dochodów budżetowych Gminy Radoszyce wyniosły łącznie 2 213 844,47 zł, z tego zaległości w podatkach i opłatach lokalnych – 636 788,49 zł oraz zaległości w dochodach niepodatkowych gminy – 1 577 055,98 zł.

Zaległości w wykonaniu dochodów podatkowych gminy na dzień 31 grudnia 2022 r. wynosiły 495 315,11 zł, w tym:

- w podatku od nieruchomości od osób prawnych i innych jednostek nieposiadających osobowości prawnej (w tym 36 446,60,00 zł zabezpieczono w formie hipoteki)	-	279 662,00 zł
- w podatku od nieruchomości od osób fizycznych (w tym 18 906,00 zł zabezpieczono w formie hipoteki)	-	108 263,78 zł
- w podatku rolnym od osób fizycznych i prawnych (w tym 37 301,00 zł zabezpieczono w formie hipoteki)	-	32 757,69 zł
- w podatku leśnym od osób fizycznych (w tym 105,00 zł zabezpieczono w formie hipoteki)	-	5 756,37 zł
- w podatku od środków transportowych od osób fizycznych i prawnych (w tym 2 520,00 zł zabezpieczono w formie hipoteki)	-	64 383,97 zł
- w podatkach realizowanych przez Urzędy Skarbowe	-	4 491,30 zł

W 2022 r. skutki udzielonych przez gminę ulg i zwolnień (bez ulg i zwolnień ustawowych) wyniosły 17 300,82 zł i dotyczyły podatku od nieruchomości zarządzanych przez Komunalny Zakład Gospodarczy w Radoszycach w kwocie 12 567,27 zł oraz nieruchomości zajętych na działalność sportową, kulturalną i rozrywkową w kwocie 4 733,55 zł.

Skutki obniżenia stawek maksymalnych podatków ogółem wyniosły 1 256 845,12 zł, w tym skutki obniżenia górnych stawek podatku od nieruchomości – 958 742,79 zł, podatku od środków transportowych – 298 102,33 zł.

Skutki decyzji wydanych przez organ podatkowy na podstawie ustawy Ordynacja Podatkowa obliczone za okres sprawozdawczy wyniosły 11 065,00 zł i dotyczą umorzeń zaległości podatkowych – 760,00 zł oraz rozłożenia na raty w podatku od spadków i darowizn od osób fizycznych – 10 305,00 zł.

W 2022 r. wystawiono 48 upomnień dla podatników zalegających w zapłacie podatku od środków transportowych na łączną kwotę 38 832,85 zł.

Osobom fizycznym zalegającym we wpłacie w łącznym zobowiązaniu pieniężnym wystawiono 331 upomnień na kwotę 59 119,34 zł.

Zaległości w wykonaniu dochodów z tytułu innych opłat stanowiących dochody gminy na podstawie ustaw wynoszą 138 640,34 zł i dotyczą realizacji ustawy o utrzymaniu czystości i porządku w gminach.

Zaległości dochodów z tytułu innych opłat stanowiących dochody gminy na podstawie ustaw wynoszą 2 833,04 zł wraz z odsetkami i dotyczą korzystania z przystanków autobusowych oraz umieszczenia urządzenia w pasie drogowym.

Stan zaległości w wykonaniu własnych dochodów niepodatkowych gminy na dzień 31 grudnia 2022 r. wynosił 1 577 055,98 zł.

Zaległości w kwocie 153 841,89 zł dotyczą zaliczek alimentacyjnych wypłaconych przez Gminę Radoszyce w latach 2005-2008. W 2022 roku komornikom sądowym udało się

wyegzekwować zaległości z tytułu zaliczek alimentacyjnych w kwocie 15 010,19 zł, z czego kwotę 7 505,11 zł odprowadzono do budżetu państwa.

Według stanu na dzień 31.12.2022 r. zaległości z tytułu funduszu alimentacyjnego w kwocie 1 025 665,38 zł dotyczą świadczeń wypłaconych przez Gminę Radoszyce w latach 2008–2022. Do komorników sądowych przekazano wszystkie decyzje w sprawie przyznania świadczeń z funduszu alimentacyjnego, celem egzekucji należności alimentacyjnych. W gminie Radoszyce świadczenia z funduszu alimentacyjnego pobiera 39 osób. Wobec wszystkich dłużników podjęte zostały przez komorników sądowych czynności egzekucyjne. Egzekucja jest częściowo skuteczna wobec 29 dłużników. Do Starostwa Powiatowego w Końskich wystosowano 2 wnioski o zatrzymanie prawa jazdy dłużnikom alimentacyjnym, w wyniku czego zatrzymano 2 prawa jazdy; do prokuratur rejonowych skierowano 34 wnioski o ściganie przestępstwa niealimentacji, w tym 20 spraw umorzono, w 3 sprawach wszczęto postępowanie, skierowano 3 akty oskarżenia do sądu.

Należności podlegają ściągnięciu w drodze egzekucji sądowej na podstawie wniosku o wszczęcie/przyłączenie się do postępowania egzekucyjnego. Wystawiono 34 wnioski o egzekucję zaległych i bieżących należności z tytułu funduszu alimentacyjnego.

W 2022 r. komornikom sądowym udało się odzyskać zaległości z tytułu funduszu alimentacyjnego w kwocie 40 985,15 zł, z czego 24 589,56 zł, tj. 60 % odprowadzono na rzecz budżetu państwa, 16 395,59 zł stanowi dochód budżetu gminy Radoszyce. Informacje o kwotach zadłużenia z tytułu zaliczki alimentacyjnej oraz funduszu alimentacyjnego zostały przekazane bezpłatnie do pięciu biur informacji gospodarczej: Krajowego Rejestru Długów, Krajowego Biura Informacji Gospodarczej S.A., ERIF BIG S.A., Info Monitor S.A., KIDT BIG SA.

Zaległości z tytułu nienależnie pobranego świadczenia wychowawczego wraz z odsetkami wynosi 30 176,79 zł.

Zaległości z tytułu nienależnie pobranych świadczeń rodzinnych wraz z odsetkami wynoszą 10 006,90 zł.

Zaległości w kwocie 2 637,95 zł dotyczą niezrealizowanych dochodów z tytułu najmu składników majątkowych wraz z odsetkami.

Zaległość z tytułu kosztów transportu, utrzymania i koniecznego leczenia zwierząt wraz z odsetkami wynosi 351 436,92 zł (w tym kwotę 189 556,58 zł zabezpieczono hipoteką).

Zaległość w kwocie 981,63 zł wraz z odsetkami dotyczy wpływów z usług świadczonych przez jednostki oświatowe.

Zaległość w kwocie 133,85 zł wraz z odsetkami dotyczy wpływów z opłat za korzystanie z wychowania przedszkolnego.

Zaległość w kwocie 2 174,67 zł wraz z odsetkami dotyczy wpływów z opłat za korzystanie z wyżywienia w jednostkach realizujących zadania z zakresu wychowania przedszkolnego.

Na dzień 31 grudnia 2022 roku budżet Gminy Radoszyce po stronie wydatków wynosił: plan **61 615 970,59 zł**, wykonanie **54 378 034,44 zł**. Zrealizowane wydatki stanowią 88,25 % wydatków planowanych, z tego:

1) wydatki bieżące

- plan	-	55 324 107,27 zł
- wykonanie	-	49 124 373,10 zł
	-	88,79%

w tym:

a) wynagrodzenia i składki od nich naliczane

- plan	-	20 833 639,10 zł
- wykonanie	-	19 747 834,96 zł
		94,79 %

b) dotacje na zadania bieżące

- plan	-	603 600,00 zł
- wykonanie	-	574 629,95 zł
		95,20 %

c) obsługa długu

- plan	-	700 000,00 zł
- wykonanie	-	572 977,62 zł
		81,85 %

d) pozostałe wydatki bieżące

- plan	-	33 186 868,17 zł
- wykonanie	-	28 228 930,57 zł
		85,06 %

2) wydatki majątkowe

- plan	-	6 291 863,32 zł
- wykonanie	-	5 253 661,34 zł
		83,50 %

Wykonanie wydatków w układzie działów klasyfikacji budżetowej według stanu na dzień 31 grudnia 2022 r. kształtowało się następująco:

Dział	Plan	Wykonanie	% realizacji
010	1 329 364,30	1 140 531,59	85,80
400	416 129,25	243 494,74	58,51
600	1 789 558,13	1 335 609,47	74,63
700	969 740,18	705 350,35	72,74

710	35 000,00	21 672,60	61,92
720	262 800,00	262 800,00	100,00
750	6 067 866,96	5 499 557,42	90,63
751	8 240,00	8 110,81	98,43
754	684 757,00	562 445,57	82,14
757	700 000,00	572 977,62	81,85
758	16 266,24	0,00	-
801	19 833 309,77	17 946 847,27	90,49
851	581 722,64	508 750,84	87,46
852	5 816 669,73	5 150 563,53	88,55
853	8 590 620,00	6 971 280,00	81,15
854	217 366,00	151 636,72	69,76
855	9 641 255,00	9 311 777,54	96,58
900	2 938 260,10	2 587 549,45	88,06
921	1 285 666,10	1 001 960,95	77,93
926	431 379,19	395 117,97	91,59
Razem	61 615 970,59	54 378 034,44	88,25

Wydatki majątkowe dokonane w 2022 r. dotyczyły realizacji następujących zadań inwestycyjnych:

Nazwa zadania inwestycyjnego	Kwota wydatku
Budowa kanalizacji sanitarnej w miejscowości Podlesie	-
Budowa sieci kanalizacji sanitarnej w miejscowościach: Wilczkowice, Momocicha, Grodzisko, Radoszyce wraz z przebudową przepompowni ścieków	-
Budowa sieci kanalizacji sanitarnej na terenie Gminy Radoszyce	531,40

Odnawialne źródła energii oraz termomodernizacja budynków użyteczności publicznej na terenie Gminy Radoszyce	7 380,00
Zagospodarowanie terenu wokół zbiornika retencyjnego w Radoszycach	405 626,62
Budowa sal gimnastycznych przy Szkołach Podstawowych w Wilczkowicach i Górnikach wraz z termomodernizacją budynków Szkół Podstawowych w Kapałowie i Kłucku	1 502 357,60
Zakup lamp bakteriobójczych dla jednostek budżetowych Gminy Radoszyce	107 563,50
Dobudowa oświetlenia drogowego w miejscowości Jakimowice	10 000,00
Budowa budynku świetlicy wiejskiej z częścią dla ochotniczej straży pożarnej w ms. Węgrzyn	691 278,67
Budowa magistrali wodociągowej wraz z obudową, głowicą, armaturą i orurowaniem studni wierconej w ms. Radoszyce	578 317,26
Modernizacja infrastruktury kulturalnej i społecznej wraz z rewitalizacją obszarów miejskich i zdegradowanych	-
Modernizacja infrastruktury kulturalnej wraz z rewitalizacją obszarów miejskich	9 225,00
Przebudowa dróg gminnych o nr 368010T Salachowy Bór - do dr. Mościska Duże - Sielpia oraz nr 368001T Mościska Duże - Sielpia	504 600,72
Przebudowa dróg powiatowych	-
Przebudowa drogi gminnej przy ul. Krakowskiej w Radoszycach	39 800,00
Zakup gruntów do zasobu Gminy Radoszyce	13 520,30

Zakup działki w m. Kaliga	-
Zakup działki w m. Lewoszów	-
Zakup działki w m. Mularzów	-
Zakup działki w m. Nalewajków	-
Zakup działki w m. Plenna	-
Zakup działki w m. Radoska	10 000,00
Zakup działki w m. Szóstaki	-
Wykonanie ogrodzenia działki w m. Grodzisko	18 000,00
Wykonanie ogrodzenia działki w m. Mościska Duże	11 890,00
Wykonanie ogrodzenia działki w m. Radoska	-
Wykonanie ogrodzenia działki w m. Węgrzyn	16 075,33
Zakup wyposażenia placu zabaw w m. Podlesie	21 028,80
Zakup sprzętu rekreacyjnego dla m. Wyrębów	16 496,45
Zakup i montaż altany w m. Zychy	14 117,00
Zakup odchwaszczarki spalinowej	12 035,55
Zakup ciągniczka do koszenia trawy	18 000,00
Zakup sprzętu komputerowego wraz z oprogramowaniem w ramach projektu grantowego "Cyfrowa Gmina"	262 800,00
Zakup namiotów	16 240,00
Zakup biura modułowego	-
Adaptacja budynku użyteczności publicznej przy ul. Szkolnej w Radoszycach	38 729,15

Zakup pieca c. o.	96 924,00
Zakup pieca c. o.	137 760,00
Zakup samochodu	198 807,00
Budowa oświetlenia przy świetlicy w Wilczkowicach	-
Zakup zmywarko-wyparzarki	13 999,00
Budowa boiska w m. Jacentów	13 902,99
Zakup i montaż zegarów do sterowania oświetleniem drogowym	42 508,80
Wpłata na Fundusz Wsparcia Policji z przeznaczeniem na zakup samochodu służbowego dla KPP w Końskich	16 000,00
Wpłata na Fundusz Wsparcia Państwowej Straży Pożarnej z przeznaczeniem na zakup samochodu ratowniczo-gaśniczego dla Komendy PSP w Końskich	180 000,00
Zakup elektrycznej zamrażarki do rur oraz zestawu adapterów	11 000,00
Zakup ciągnika	158 670,00
Dofinansowanie zakupu łodzi ratunkowej	35 000,00
Dofinansowanie budowy dwóch boisk do siatki plażowej i trzech altan na Zalewie "Antoniów"	23 476,20
Razem	5 253 661,34

Wykonanie wydatków budżetu w 2022 roku według działów, rozdziałów i paragrafów zawiera załącznik Nr 2 do niniejszego sprawozdania.

Z załączonego zestawienia wydatków budżetu wynika, że w poszczególnych podziałkach klasyfikacji budżetowej nie wystąpiły przekroczenia planowanych wydatków wskazujące na naruszenie dyscypliny finansów publicznych.

Zrealizowane dochody budżetu w 2022 roku wyniosły **53 640 731,25 zł**, a wydatki **54 378 034,44 zł**.

Różnica pomiędzy wykonanymi dochodami i wydatkami wynosi **737 303,19 zł** i stanowi deficyt budżetowy roku 2022.

Stan zobowiązań Gminy Radoszyce na dzień **1 stycznia 2022 r.** wynosił **11 432 755,30 zł.** Zadłużenie w wyżej wymienionej kwocie stanowiły:

1) kredyt długoterminowy w kwocie **1 740 000,00 zł,** zaciągnięty w sierpniu 2018 r. w Banku Spółdzielczym w Przedborzu, na pokrycie kosztów zadania inwestycyjnego pn. „Zapewnienie dostępu do edukacji przedszkolnej poprzez budowę budynku przedszkola w Radoszycach wraz z zakupem wyposażenia”. Stan zadłużenia Gminy Radoszyce z tytułu zaciągniętego kredytu na dzień 01.01.2022 r. wynosił **756 000,00 zł.**

2) kredyt długoterminowy w kwocie **1 460 000,00 zł,** zaciągnięty w październiku 2018 r. w Banku Spółdzielczym w Końskich, na pokrycie kosztów zadania inwestycyjnego pn. „Zapobieganie skutkom klęsk żywiołowych poprzez budowę wielofunkcyjnego zbiornika wodnego małej retencji w Radoszycach”. Stan zadłużenia Gminy Radoszyce z tytułu zaciągniętego kredytu na dzień 01.01.2022 r. wynosił **584 000,00 zł.**

3) kredyt długoterminowy w kwocie **3 600 000,00 zł,** zaciągnięty w grudniu 2018 r. w Banku Spółdzielczym w Końskich, na pokrycie kosztów zadań inwestycyjnych pn. „Zapobieganie skutkom klęsk żywiołowych poprzez budowę wielofunkcyjnego zbiornika wodnego małej retencji w Radoszycach” oraz "Poprawa dostępu do infrastruktury sportowej poprzez budowę Sali gimnastycznej przy Szkole Podstawowej w Kapałowie". Stan zadłużenia Gminy Radoszyce z tytułu zaciągniętego kredytu na dzień 01.01.2022 r. wynosił **3 341 000,00 zł.**

4) pożyczka długoterminowa w kwocie **6 656 765,00 zł,** zaciągnięta w kwietniu 2019 r. w Narodowym Funduszu Ochrony Środowiska i Gospodarki Wodnej w Warszawie, na pokrycie kosztów zadania inwestycyjnego pn. „Zapobieganie skutkom klęsk żywiołowych poprzez budowę wielofunkcyjnego zbiornika wodnego małej retencji w Radoszycach”. Stan zadłużenia Gminy Radoszyce z tytułu zaciągniętej pożyczki na dzień 01.01.2022 r. wynosił **6 450 765,00 zł.** Spłata kredytu nastąpi w latach 2020-2032.

5) zobowiązanie leasingowe na koparkę dla Komunalnego Zakładu Gospodarczego w Radoszycach w kwocie **471 647,16 zł.** Stan zadłużenia Gminy Radoszyce z tytułu zaciągniętego zobowiązania na dzień 01.01.2022 r. wynosił **300 990,30 zł.** Spłata zobowiązania nastąpi w latach 2020-2023.

Stan zobowiązań Gminy Radoszyce na dzień **31 grudnia 2022 r.** wynosił **9 551 984,02 zł.** Zadłużenie w wyżej wymienionej kwocie stanowiły:

1) kredyt długoterminowy w kwocie **1 740 000,00 zł,** zaciągnięty w sierpniu 2018 r. w Banku Spółdzielczym w Przedborzu, na pokrycie kosztów zadania inwestycyjnego pn. „Zapewnienie dostępu do edukacji przedszkolnej poprzez budowę budynku przedszkola w Radoszycach wraz z zakupem wyposażenia”. Stan zadłużenia Gminy Radoszyce z tytułu zaciągniętego kredytu na dzień 31.12.2022 r. wynosił **408 000,00 zł.** Spłata kredytu nastąpi w latach 2019-2024.

2) kredyt długoterminowy w kwocie **3 600 000,00 zł,** zaciągnięty w grudniu 2018 r. w Banku Spółdzielczym w Końskich, na pokrycie kosztów zadań inwestycyjnych pn. „Zapobieganie skutkom klęsk żywiołowych poprzez budowę wielofunkcyjnego zbiornika

wodnego małej retencji w Radoszycach” oraz "Poprawa dostępu do infrastruktury sportowej poprzez budowę Sali gimnastycznej przy Szkole Podstawowej w Kapałowie". Stan zadłużenia Gminy Radoszyce z tytułu zaciągniętego kredytu na dzień 31.12.2021 r. wynosił **3 082 000,00** zł. Spłata kredytu nastąpi w latach 2021-2032.

3) pożyczka długoterminowa w kwocie **6 656 765,00** zł, zaciągnięta w kwietniu 2019 r. w Narodowym Funduszu Ochrony Środowiska i Gospodarki Wodnej w Warszawie, na pokrycie kosztów zadania inwestycyjnego pn. „Zapobieganie skutkom klęsk żywiołowych poprzez budowę wielofunkcyjnego zbiornika wodnego małej retencji w Radoszycach”. Stan zadłużenia Gminy Radoszyce z tytułu zaciągniętej pożyczki na dzień 31.12.2021 r. wynosił **5 862 765,00** zł. Spłata kredytu nastąpi w latach 2020-2032.

4) zobowiązanie leasingowe na koparkę dla Komunalnego Zakładu Gospodarczego w Radoszycach w kwocie **471 647,16** zł. Stan zadłużenia Gminy Radoszyce z tytułu zaciągniętego zobowiązania na dzień 31.12.2021 r. wynosił **199 219,02** zł. Spłata zobowiązania nastąpi w latach 2020-2023.

Koszty obsługi zadłużenia (odsetki od zaciągniętych kredytów i pożyczki) w 2022 r. wyniosły 572 977,62 zł.

W roku 2022 Gmina Radoszyce nie udzielała poręczeń i gwarancji.

Na dzień 31.12.2022 r. Gmina Radoszyce nie posiadała zobowiązań wymagalnych.

Stan środków pieniężnych na rachunkach budżetu gminy Radoszyce na dzień 31 grudnia 2022 roku wyniósł 6 673 098,98 zł, w tym:

- 765 322,00 zł – subwencja oświatowa na miesiąc styczeń 2023 r.,
- 72 071,00 zł – środki niewykorzystanych dotacji w roku budżetowym.

Przychody i koszty zakładu budżetowego w roku 2022 r. wyniosły:

Komunalny Zakład Gospodarczy w Radoszycach

a) - plan przychodów	-	3 016 096,00 zł
- wykonanie	-	3 194 619,13 zł
		105,92 %
b) - plan kosztów	-	3 016 096,00 zł
- wykonanie	-	3 100 880,33 zł
		102,81 %

W 2022 r. z budżetu Gminy Radoszyce zostały przekazane dotacje podmiotowe i celowe dla podmiotów zaliczanych i niezaliczanych do sektora finansów publicznych.

Dotacja podmiotowa w 2022 r. przekazana została dla Miejsko-Gminnej Biblioteki Publicznej w Radoszycach (działającej w formie samorządowej instytucji kultury) w kwocie 214 084,54 zł.

Z budżetu Gminy Radoszyce w roku 2022 zostały przekazane dotacje celowe w łącznej kwocie 520 146,20 zł, w tym:

- 281 000,00 zł dla podmiotu nienależącego do sektora finansów publicznych wyłonionego w drodze otwartego konkursu ofert – Gminnego Klubu Sportowego „Partyzant” w Radoszycach na realizację zadań własnych gminy w zakresie kultury fizycznej i sportu,
- 6 000,00 zł dla podmiotu nienależącego do sektora finansów publicznych wyłonionego w drodze otwartego konkursu ofert – Klubu Karate i Sportów Walki „TIGER” z siedzibą w Radoszycach na realizację zadań własnych gminy w zakresie kultury fizycznej i sportu,
- 5 000,00 zł dla Banku Żywności z siedzibą w Ostrowcu Świętokrzyskim, jako podmiotu wyłonionego na podstawie art. 19a ustawy o działalności pożytku publicznego i o wolontariacie,
- 35 000,00 zł dla OSP w Radoszycach na dofinansowanie zakupu łodzi ratunkowej,
- 11 000,00 zł dla KZG w Radoszycach na zakup elektrycznej zamrażarki do rur oraz zestawu adapterów,
- 158 670,00 zł dla KZG w Radoszycach na zakup ciągnika,
- 23 476,20 zł dla MKS „Partyzant” w Radoszycach na dofinansowanie budowy dwóch boisk do siatki plażowej i trzech altan na Zalewie „Antoniów”.

W 2022 roku wykonanie wydatków z zakresu administracji rządowej i innych zadań zleconych jednostce samorządu terytorialnego było następujące:

Dział 010 – Rolnictwo i łowiectwo		
- plan	-	457 174,69 zł
- wykonanie	-	457 174,69 zł
		100,00 %
Dział 750 – Administracja publiczna		
- plan	-	98 537,00 zł
- wykonanie	-	95 897,67 zł
		97,32 %
Dział 751 – Urzędy naczelnych organów władzy państwowej, kontroli i ochrony prawa oraz sądownictwa		
- plan	-	8 240,00 zł
- wykonanie	-	8 110,81 zł
		98,43 %

Dział 758 – Różne rozliczenia		
- plan	-	66,24 zł
- wykonanie	-	0,00 zł
Dział 801 – Oświata i wychowanie		
- plan	-	52 889,00 zł
- wykonanie	-	52 876,09 zł
		99,98 %
Dział 851 – Ochrona zdrowia		
- plan	-	980,00 zł
- wykonanie	-	910,00 zł
		92,86 %
Dział 852 – Pomoc społeczna		
- plan	-	1 389 231,00 zł
- wykonanie	-	1 343 552,90 zł
		96,71 %
Dział 855 – Rodzina		
- plan	-	9 342 086,00 zł
- wykonanie	-	9 121 656,46 zł
		97,64 %

Otrzymane przez Gminę dotacje celowe zostały wykorzystane zgodnie z przeznaczeniem określonym przez dysponentów.

Ustalona w rozdziale 75818 rezerwa ogólna wydatków budżetu w kwocie 42 000,00 zł w ciągu roku 2022 została częściowo rozdysponowana, jej stan w dniu 31.12.2022 r. wyniósł 16 200,00 zł.

Ustalona rezerwa ogólna wydatków budżetu w rozdziale 75421 – Zarządzanie kryzysowe w kwocie 100 000,00 zł w trakcie roku 2022 została częściowo rozdysponowana; jej stan w dniu 31.12.2022 r. wyniósł 81 094,50 zł.

Wpływy z tytułu wydawania zezwoleń na sprzedaż napojów alkoholowych w 2022 roku wyniosły 121 142,39 zł (plan 130 895,32 zł - wykonanie 92,55%). Plan wydatków Gminnej Komisji Rozwiązywania Problemów Alkoholowych w Radoszycach wyniósł 274 372,14 zł, a wykonanie 201 470,34 zł (73,43%), w tym 35 761,99 zł stanowiły wydatki na przeciwdziałanie narkomanii, 165 708,35 zł – wydatki związane z profilaktyką i rozwiązywaniem problemów alkoholowych.

Wpływy z dochodów z tytułu opłaty za gospodarowanie odpadami komunalnymi w 2022 r. wyniosły 1 561 875,07 zł, natomiast wydatki poniesione na funkcjonowanie systemu gospodarowania odpadami komunalnymi wyniosły 1 567 400,48 zł, w tym:

- koszty odbierania, transportu, zbierania, odzysku i unieszkodliwiania odpadów komunalnych w kwocie 1 442 415,56 zł,
- koszty tworzenia i utrzymania punktów selektywnego zbierania odpadów komunalnych w kwocie 25 829,81 zł,
- koszty obsługi administracyjnej tego systemu w kwocie 99 155,11 zł.

W 2022 roku wolne środki pieniężne lokowano w Banku Spółdzielczym w Końskich Oddział w Radoszycach oraz w Banku Gospodarstwa Krajowego.

Dochody budżetu gminy z tytułu odsetek od lokat krótkoterminowych wyniosły 224 830,99 zł.

Radoszyce, 24 marca 2023 r.

Sporządziła:
Jolanta Fidos
skarbnik Miasta i Gminy Radoszyce


BURMISTRZ
mjr Michał Pękała

UMiG Radoszyce, Księgowosc Budżetu Gminy ul. Żeromskiego 28, Radoszyce
Zestawienie wykonania dochodów Budżetu Gminy [] za okres 12.2022 do dnia 2022.12.31

Moż. Nr 1

Dział	Rozdział	Paragraf	Plan	Wykonanie	Do realizacji	%realizacji
010	01095	0970	50 000,11	4 200,00	45 800,11	8,40
010	01095	2010	457 174,69	457 174,69	0,00	100,00
razem	010	01095	507 174,80	461 374,69	45 800,11	90,97
Razem	010		507 174,80	461 374,69	45 800,11	
020	02001	0750	3 000,00	4 398,02	-1 398,02	146,60
razem	020	02001	3 000,00	4 398,02	-1 398,02	146,60
Razem	020		3 000,00	4 398,02	-1 398,02	
400	40001	2180	20 400,00	14 768,72	5 631,28	72,40
razem	400	40001	20 400,00	14 768,72	5 631,28	72,40
400	40095	0840	225 000,00	144 463,53	80 536,47	64,21
400	40095	0970	75 000,00	43 339,02	31 660,98	57,79
400	40095	2180	204 000,00	176 889,45	27 110,55	86,71
400	40095	6257	265 509,39	265 509,39	0,00	100,00
400	40095	6259	31 236,40	31 236,40	0,00	100,00
razem	400	40095	800 745,79	661 437,79	139 308,00	82,60
Razem	400		821 145,79	676 206,51	144 939,28	
600	60016	6290	250 000,00	249 075,00	925,00	99,63
razem	600	60016	250 000,00	249 075,00	925,00	99,63
600	60020	0490	3 000,00	1 701,38	1 298,62	56,71
600	60020	0920	0,00	2,45	-2,45	***,**
razem	600	60020	3 000,00	1 703,83	1 296,17	56,79
Razem	600		253 000,00	250 778,83	2 221,17	
700	70005	0470	3 469,20	3 469,20	0,00	100,00
700	70005	0550	2 672,35	2 672,35	0,00	100,00
700	70005	0580	11 637,00	11 637,00	0,00	100,00
700	70005	0750	1 321 200,00	58 578,41	1 262 621,59	4,43
700	70005	0770	0,00	8 390,00	-8 390,00	***,**
700	70005	0920	0,00	106,88	-106,88	***,**
razem	700	70005	1 338 978,55	84 853,84	1 254 124,71	6,34
700	70007	0750	22 626,72	23 909,44	-1 282,72	105,67
razem	700	70007	22 626,72	23 909,44	-1 282,72	105,67
Razem	700		1 361 605,27	108 763,28	1 252 841,99	
720	72095	6257	262 800,00	262 800,00	0,00	100,00
razem	720	72095	262 800,00	262 800,00	0,00	100,00
Razem	720		262 800,00	262 800,00	0,00	
750	75011	2010	98 537,00	95 897,67	2 639,33	97,32
razem	750	75011	98 537,00	95 897,67	2 639,33	97,32
750	75023	0920	0,00	5,33	-5,33	***,**

UMiG Radoszyce, Księgowosc Budżetu Gminy ul. Żeromskiego 28, Radoszyce
Zestawienie wykonania dochodów Budżetu Gminy [] za okres 12.2022 do dnia 2022.12.31

	Dział	Rozdział	Paragraf	Plan	Wykonanie	Do realizacji	%realizacji
	750	75023	0970	10 000,00	0,00	10 000,00	0,00
razem	750	75023		10 000,00	5,33	9 994,67	0,05
	750	75075	0960	1 000,00	1 000,00	0,00	100,00
razem	750	75075		1 000,00	1 000,00	0,00	100,00
	750	75085	0920	0,00	152,14	- 152,14	***, **
razem	750	75085		0,00	152,14	- 152,14	***, **
	750	75095	2030	5 877,00	2 388,66	3 488,34	40,64
	750	75095	2070	2 346,53	1 750,78	595,75	74,61
razem	750	75095		8 223,53	4 139,44	4 084,09	50,34
Razem	750			117 760,53	101 194,58	16 565,95	
	751	75101	2010	1 856,00	1 856,00	0,00	100,00
razem	751	75101		1 856,00	1 856,00	0,00	100,00
	751	75109	2010	6 384,00	6 254,81	129,19	97,98
razem	751	75109		6 384,00	6 254,81	129,19	97,98
Razem	751			8 240,00	8 110,81	129,19	
	754	75412	0940	0,00	23,24	-23,24	***, **
	754	75412	2440	50 000,00	50 000,00	0,00	100,00
razem	754	75412		50 000,00	50 023,24	-23,24	100,05
	754	75495	2070	3 000,00	3 000,00	0,00	100,00
razem	754	75495		3 000,00	3 000,00	0,00	100,00
Razem	754			53 000,00	53 023,24	-23,24	
	756	75601	0350	3 000,00	9 573,59	-6 573,59	319,12
	756	75601	0910	0,00	124,00	- 124,00	***, **
razem	756	75601		3 000,00	9 697,59	-6 697,59	323,25
	756	75615	0310	1 050 528,61	952 634,00	97 894,61	90,68
	756	75615	0320	2 807,67	2 829,00	-21,33	100,76
	756	75615	0330	136 218,23	177 241,00	-41 022,77	130,12
	756	75615	0340	57 455,98	57 250,60	205,38	99,64
	756	75615	0500	5 000,00	0,00	5 000,00	0,00
	756	75615	0640	0,00	96,00	-96,00	***, **
	756	75615	0910	2 000,00	658,00	1 342,00	32,90
razem	756	75615		1 254 010,49	1 190 708,60	63 301,89	94,95
	756	75616	0310	954 085,24	964 143,42	-10 058,18	101,05
	756	75616	0320	265 189,88	266 534,87	-1 344,99	100,51
	756	75616	0330	38 345,19	38 266,79	78,40	99,80
	756	75616	0340	258 153,78	262 191,03	-4 037,25	101,56
	756	75616	0360	101 307,50	101 501,00	- 193,50	100,19
	756	75616	0430	100 000,00	87 337,00	12 663,00	87,34
	756	75616	0500	170 000,00	242 269,98	-72 269,98	142,51

UMiG Radoszyce, Księgowosc Budżetu Gminy ul. Żeromskiego 28, Radoszyce
Zestawienie wykonania dochodów Budżetu Gminy [] za okres 12.2022 do dnia 2022.12.31

	Dział	Rozdział	Paragraf	Plan	Wykonanie	Do realizacji	%realizacji
	756	75616	0640	2 500,00	3 788,40	-1 288,40	151,54
	756	75616	0910	10 000,00	7 287,86	2 712,14	72,88
razem	756	75616		1 899 581,59	1 973 320,35	-73 738,76	103,88
	756	75618	0270	57 073,66	57 073,66	0,00	100,00
	756	75618	0410	35 000,00	34 816,73	183,27	99,48
	756	75618	0480	130 895,32	121 142,39	9 752,93	92,55
	756	75618	0490	30 000,00	31 793,62	-1 793,62	105,98
	756	75618	0920	0,00	78,30	-78,30	***,**
	756	75618	0970	0,00	85,00	-85,00	***,**
razem	756	75618		252 968,98	244 989,70	7 979,28	96,85
	756	75619	0270	0,00	0,00	0,00	***,**
razem	756	75619		0,00	0,00	0,00	***,**
	756	75621	0010	5 192 778,50	6 344 691,57	-1 151 913,07	122,18
	756	75621	0020	18 380,00	18 380,00	0,00	100,00
razem	756	75621		5 211 158,50	6 363 071,57	-1 151 913,07	122,10
Razem	756			8 620 719,56	9 781 787,81	-1 161 068,25	
	758	75801	2920	9 353 256,00	9 353 256,00	0,00	100,00
razem	758	75801		9 353 256,00	9 353 256,00	0,00	100,00
	758	75807	2920	9 348 134,00	9 348 134,00	0,00	100,00
razem	758	75807		9 348 134,00	9 348 134,00	0,00	100,00
	758	75814	0920	250 000,00	224 830,99	25 169,01	89,93
	758	75814	2010	66,24	66,24	0,00	100,00
	758	75814	2100	82 564,00	82 564,00	0,00	100,00
	758	75814	2700	0,00	0,00	0,00	***,**
razem	758	75814		332 630,24	307 461,23	25 169,01	92,43
	758	75831	2920	688 710,00	688 710,00	0,00	100,00
razem	758	75831		688 710,00	688 710,00	0,00	100,00
Razem	758			19 722 730,24	19 697 561,23	25 169,01	
	801	80101	0610	0,00	130,00	-130,00	***,**
	801	80101	0690	0,00	9,00	-9,00	***,**
	801	80101	0750	12 300,00	12 726,95	-426,95	103,47
	801	80101	0830	6 800,00	11 626,49	-4 826,49	170,98
	801	80101	0920	0,00	1 359,18	-1 359,18	***,**
	801	80101	0960	2 490,00	3 300,00	-810,00	132,53
	801	80101	2030	12 000,00	12 000,00	0,00	100,00
razem	801	80101		33 590,00	41 151,62	-7 561,62	122,51
	801	80103	2030	48 186,00	45 174,00	3 012,00	93,75
razem	801	80103		48 186,00	45 174,00	3 012,00	93,75
	801	80104	0660	12 000,00	9 295,00	2 705,00	77,46

Dział	Rozdział	Paragraf	Plan	Wykonanie	Do realizacji	%realizacji
801	80104	0920	0,00	204,03	- 204,03	***,**
801	80104	0970	30 000,00	39 389,62	-9 389,62	131,30
801	80104	2030	219 876,00	215 870,05	4 005,95	98,18
razem	801	80104	261 876,00	264 758,70	-2 882,70	101,10
801	80146	0960	6 000,00	6 000,00	0,00	100,00
razem	801	80146	6 000,00	6 000,00	0,00	100,00
801	80148	0670	617 400,00	162 795,50	454 604,50	26,37
801	80148	0830	230 200,00	175 305,28	54 894,72	76,15
801	80148	0920	0,00	36,63	-36,63	***,**
801	80148	0960	0,00	0,00	0,00	***,**
razem	801	80148	847 600,00	338 137,41	509 462,59	39,89
801	80150	0960	400,00	400,00	0,00	100,00
razem	801	80150	400,00	400,00	0,00	100,00
801	80153	2010	52 889,00	52 876,09	12,91	99,98
razem	801	80153	52 889,00	52 876,09	12,91	99,98
801	80195	0960	11 175,00	11 175,00	0,00	100,00
801	80195	2020	23 408,00	23 408,00	0,00	100,00
razem	801	80195	34 583,00	34 583,00	0,00	100,00
Razem	801		1 285 124,00	783 080,82	502 043,18	
851	85195	2010	980,00	910,00	70,00	92,86
razem	851	85195	980,00	910,00	70,00	92,86
Razem	851		980,00	910,00	70,00	
852	85202	0970	5 000,00	20 619,98	-15 619,98	412,40
razem	852	85202	5 000,00	20 619,98	-15 619,98	412,40
852	85213	2030	36 345,00	33 283,38	3 061,62	91,58
razem	852	85213	36 345,00	33 283,38	3 061,62	91,58
852	85214	0940	0,00	484,00	- 484,00	***,**
852	85214	2030	205 874,00	180 174,15	25 699,85	87,52
razem	852	85214	205 874,00	180 658,15	25 215,85	87,75
852	85215	2010	0,00	0,00	0,00	***,**
razem	852	85215	0,00	0,00	0,00	***,**
852	85216	2030	440 332,00	430 490,72	9 841,28	97,77
razem	852	85216	440 332,00	430 490,72	9 841,28	97,77
852	85219	0920	0,00	230,98	- 230,98	***,**
852	85219	2030	132 864,00	132 864,00	0,00	100,00
razem	852	85219	132 864,00	133 094,98	- 230,98	100,17
852	85220	0970	0,00	4 296,19	-4 296,19	***,**
razem	852	85220	0,00	4 296,19	-4 296,19	***,**
852	85228	0830	63 000,00	67 515,00	-4 515,00	107,17

UMiG Radoszyce, Księgowosc Budżetu Gminy ul. Żeromskiego 28, Radoszyce

Zestawienie wykonania dochodów Budżetu Gminy [] za okres 12.2022 do dnia 2022.12.31

	Dział	Rozdział	Paragraf	Plan	Wykonanie	Do realizacji	%realizacji
	852	85228	2010	80 451,00	71 230,00	9 221,00	88,54
	852	85228	2030	220 458,00	96 775,61	123 682,39	43,90
	852	85228	2360	0,00	409,55	- 409,55	***,**
razem	852	85228		363 909,00	235 930,16	127 978,84	64,83
	852	85230	2030	276 000,00	276 000,00	0,00	100,00
razem	852	85230		276 000,00	276 000,00	0,00	100,00
	852	85231	2070	0,00	0,00	0,00	***,**
	852	85231	2700	0,00	0,00	0,00	***,**
razem	852	85231		0,00	0,00	0,00	***,**
	852	85295	0920	0,00	98,44	-98,44	***,**
	852	85295	2010	1 308 780,00	1 272 322,90	36 457,10	97,21
	852	85295	2057	629 387,09	617 015,19	12 371,90	98,03
	852	85295	2059	45 930,39	45 000,45	929,94	97,98
	852	85295	2100	129 065,00	129 060,00	5,00	100,00
razem	852	85295		2 113 162,48	2 063 496,98	49 665,50	97,65
Razem	852			3 573 486,48	3 377 870,54	195 615,94	
	853	85395	2100	10 380,00	9 780,00	600,00	94,22
	853	85395	2180	8 580 240,00	7 200 180,00	1 380 060,00	83,92
razem	853	85395		8 590 620,00	7 209 960,00	1 380 660,00	83,93
Razem	853			8 590 620,00	7 209 960,00	1 380 660,00	
	854	85415	2030	126 200,00	91 631,04	34 568,96	72,61
razem	854	85415		126 200,00	91 631,04	34 568,96	72,61
Razem	854			126 200,00	91 631,04	34 568,96	
	855	85501	0920	5 000,00	617,64	4 382,36	12,35
	855	85501	0940	20 000,00	2 554,40	17 445,60	12,77
	855	85501	2060	3 534 876,00	3 475 211,43	59 664,57	98,31
razem	855	85501		3 559 876,00	3 478 383,47	81 492,53	97,71
	855	85502	0920	5 000,00	292,40	4 707,60	5,85
	855	85502	0940	20 000,00	12 829,97	7 170,03	64,15
	855	85502	2010	5 693 416,00	5 537 674,15	155 741,85	97,26
	855	85502	2360	20 000,00	23 900,67	-3 900,67	119,50
razem	855	85502		5 738 416,00	5 574 697,19	163 718,81	97,15
	855	85503	0690	0,00	0,00	0,00	***,**
	855	85503	2010	1 757,00	1 755,97	1,03	99,94
	855	85503	2360	0,00	1,65	-1,65	***,**
razem	855	85503		1 757,00	1 757,62	-0,62	100,04
	855	85504	2440	1 500,00	1 500,00	0,00	100,00
razem	855	85504		1 500,00	1 500,00	0,00	100,00
	855	85508	0680	2 000,00	1 800,00	200,00	90,00

	Dział	Rozdział	Paragraf	Plan	Wykonanie	Do realizacji	%realizacji
razem	855	85508		2 000,00	1 800,00	200,00	90,00
	855	85513	2010	112 037,00	107 014,91	5 022,09	95,52
razem	855	85513		112 037,00	107 014,91	5 022,09	95,52
	855	85595	2100	7 405,00	7 403,00	2,00	99,97
razem	855	85595		7 405,00	7 403,00	2,00	99,97
Razem	855			9 422 991,00	9 172 556,19	250 434,81	
	900	90001	0570	0,00	150,00	- 150,00	***, **
razem	900	90001		0,00	150,00	- 150,00	***, **
	900	90002	0490	1 772 424,10	1 561 875,07	210 549,03	88,12
	900	90002	0570	500,00	500,00	0,00	100,00
	900	90002	0640	5 000,00	6 708,36	-1 708,36	134,17
	900	90002	0910	3 000,00	5 191,60	-2 191,60	173,05
razem	900	90002		1 780 924,10	1 574 275,03	206 649,07	88,40
	900	90005	2460	18 000,00	15 437,71	2 562,29	85,77
razem	900	90005		18 000,00	15 437,71	2 562,29	85,77
	900	90015	0950	0,00	4 220,45	-4 220,45	***, **
razem	900	90015		0,00	4 220,45	-4 220,45	***, **
	900	90019	0690	10 000,00	4 640,47	5 359,53	46,40
razem	900	90019		10 000,00	4 640,47	5 359,53	46,40
	900	90095	0970	0,00	0,00	0,00	***, **
razem	900	90095		0,00	0,00	0,00	***, **
Razem	900			1 808 924,10	1 598 723,66	210 200,44	
	921	92109	6257	112 867,00	0,00	112 867,00	0,00
razem	921	92109		112 867,00	0,00	112 867,00	0,00
Razem	921			112 867,00	0,00	112 867,00	
	926	92601	0750	15 000,64	0,00	15 000,64	0,00
razem	926	92601		15 000,64	0,00	15 000,64	0,00
Razem	926			15 000,64	0,00	15 000,64	
RAZEM				56 667 369,41	53 640 731,25	3 026 638,16	

Wykonano 2023.03.14 o godzinie 14:47:20. Fiks v 3.27 (C) Fortes. Sporządził: JFIDOS

BURMISTRZ
mgr Michał Pękala

UMiG Radoszyce, Księgowosc Budżetu Gminy ul. Żeromskiego 28, Radoszyce
Zestawienie wykonania wydatków Budżetu Gminy [] za okres 12.2022 do dnia 2022.12.31

Kat. Nr 2

	Dział	Rozdział	Paragraf	Plan	Wykonanie	Do realizacji	%realizacji
	010	01030	2850	5 360,00	5 124,02	235,98	95,60
razem	010	01030		5 360,00	5 124,02	235,98	95,60
	010	01043	4260	46 000,00	45 982,61	17,39	99,96
	010	01043	6050	580 000,61	578 317,26	1 683,35	99,71
razem	010	01043		626 000,61	624 299,87	1 700,74	99,73
	010	01044	3030	6 251,00	0,00	6 251,00	0,00
	010	01044	4260	33 000,00	30 613,78	2 386,22	92,77
	010	01044	4510	1 478,00	0,00	1 478,00	0,00
	010	01044	6050	150 600,00	531,40	150 068,60	0,35
razem	010	01044		191 329,00	31 145,18	160 183,82	16,28
	010	01095	4010	5 464,21	5 464,21	0,00	100,00
	010	01095	4210	11 900,00	1 900,00	10 000,00	15,97
	010	01095	4260	1 000,00	500,00	500,00	50,00
	010	01095	4300	23 100,00	13 579,15	9 520,85	58,78
	010	01095	4430	465 210,48	458 519,16	6 691,32	98,56
razem	010	01095		506 674,69	479 962,52	26 712,17	94,73
Razem	010			1 329 364,30	1 140 531,59	188 832,71	
	400	40001	2970	20 000,00	14 479,14	5 520,86	72,40
	400	40001	4010	334,34	243,00	91,34	72,68
	400	40001	4110	57,47	41,77	15,70	72,68
	400	40001	4120	8,19	4,81	3,38	58,73
razem	400	40001		20 400,00	14 768,72	5 631,28	72,40
	400	40002	6210	11 000,00	11 000,00	0,00	100,00
razem	400	40002		11 000,00	11 000,00	0,00	100,00
	400	40095	2900	0,00	0,00	0,00	***,**
	400	40095	2970	53 656,13	27 077,16	26 578,97	50,46
	400	40095	4010	896,96	452,67	444,29	50,47
	400	40095	4110	154,19	77,80	76,39	50,46
	400	40095	4120	21,97	11,07	10,90	50,39
	400	40095	4210	225 000,00	182 727,32	42 272,68	81,21
	400	40095	4300	75 000,00	0,00	75 000,00	0,00
	400	40095	6059	30 000,00	7 380,00	22 620,00	24,60
razem	400	40095		384 729,25	217 726,02	167 003,23	56,59
Razem	400			416 129,25	243 494,74	172 634,51	
	600	60004	2900	37 600,00	28 658,87	8 941,13	76,22
	600	60004	4430	0,00	0,00	0,00	***,**
razem	600	60004		37 600,00	28 658,87	8 941,13	76,22
	600	60014	4210	0,00	0,00	0,00	***,**
	600	60014	6300	300 000,00	0,00	300 000,00	0,00

UMiG Radoszyce, Księgowosc Budżetu Gminy ul. Żeromskiego 28, Radoszyce

Zestawienie wykonania wydatków Budżetu Gminy [] za okres 12.2022 do dnia 2022.12.31

	Dział	Rozdział	Paragraf	Plan	Wykonanie	Do realizacji	%realizacji
razem	600	60014		300 000,00	0,00	300 000,00	0,00
	600	60016	4210	157 400,90	113 170,45	44 230,45	71,90
	600	60016	4300	318 000,00	292 922,35	25 077,65	92,11
	600	60016	4430	500,00	0,00	500,00	0,00
	600	60016	4480	248 926,00	248 925,96	0,04	100,00
	600	60016	4810	5 000,00	0,00	5 000,00	0,00
	600	60016	6050	545 599,10	544 400,72	1 198,38	99,78
razem	600	60016		1 275 426,00	1 199 419,48	76 006,52	94,04
	600	60017	4270	104 532,13	104 532,13	0,00	100,00
razem	600	60017		104 532,13	104 532,13	0,00	100,00
	600	60020	4210	2 990,00	2 990,00	0,00	100,00
	600	60020	4300	10,00	8,99	1,01	89,90
razem	600	60020		3 000,00	2 998,99	1,01	99,97
	600	60095	4300	69 000,00	0,00	69 000,00	0,00
razem	600	60095		69 000,00	0,00	69 000,00	0,00
Razem	600			1 789 558,13	1 335 609,47	453 948,66	
	700	70005	4210	81 816,69	49 881,58	31 935,11	60,97
	700	70005	4260	5 000,00	3 935,04	1 064,96	78,70
	700	70005	4300	40 707,50	31 289,54	9 417,96	76,86
	700	70005	4360	400,00	0,00	400,00	0,00
	700	70005	4430	2 200,00	2 195,94	4,06	99,82
	700	70005	4480	400,00	280,04	119,96	70,01
	700	70005	4500	200,00	186,00	14,00	93,00
	700	70005	4520	1 000,00	0,00	1 000,00	0,00
	700	70005	6050	522 448,24	465 708,95	56 739,29	89,14
	700	70005	6060	176 104,77	79 045,55	97 059,22	44,89
razem	700	70005		830 277,20	632 522,64	197 754,56	76,18
	700	70007	4210	8 000,00	0,00	8 000,00	0,00
	700	70007	4260	5 000,00	2 158,47	2 841,53	43,17
	700	70007	4300	2 000,00	0,00	2 000,00	0,00
razem	700	70007		15 000,00	2 158,47	12 841,53	14,39
	700	70095	4210	10 000,00	6 305,49	3 694,51	63,05
	700	70095	4260	20 000,00	13 669,77	6 330,23	68,35
	700	70095	4300	61 462,98	38 658,43	22 804,55	62,90
	700	70095	6060	33 000,00	12 035,55	20 964,45	36,47
razem	700	70095		124 462,98	70 669,24	53 793,74	56,78
Razem	700			969 740,18	705 350,35	264 389,83	
	710	71004	4300	35 000,00	21 672,60	13 327,40	61,92
razem	710	71004		35 000,00	21 672,60	13 327,40	61,92

Dział	Rozdział	Paragraf	Plan	Wykonanie	Do realizacji	%realizacji
Razem	710		35 000,00	21 672,60	13 327,40	
	720	72095 6067	262 800,00	262 800,00	0,00	100,00
razem	720	72095	262 800,00	262 800,00	0,00	100,00
Razem	720		262 800,00	262 800,00	0,00	
	750	75011 4010	76 675,32	75 964,60	710,72	99,07
	750	75011 4040	3 000,00	3 000,00	0,00	100,00
	750	75011 4110	13 721,00	13 469,39	251,61	98,17
	750	75011 4120	1 677,00	0,00	1 677,00	0,00
	750	75011 4300	3 463,68	3 463,68	0,00	100,00
razem	750	75011	98 537,00	95 897,67	2 639,33	97,32
	750	75022 3030	170 400,00	155 719,61	14 680,39	91,38
	750	75022 4210	4 746,00	3 204,89	1 541,11	67,53
	750	75022 4300	17 000,00	15 260,69	1 739,31	89,77
	750	75022 4360	1 200,00	860,00	340,00	71,67
	750	75022 4430	254,00	254,00	0,00	100,00
razem	750	75022	193 600,00	175 299,19	18 300,81	90,55
	750	75023 2900	16 000,00	15 592,00	408,00	97,45
	750	75023 3020	27 000,00	16 483,52	10 516,48	61,05
	750	75023 4010	2 794 212,90	2 679 131,62	115 081,28	95,88
	750	75023 4040	164 072,37	164 072,37	0,00	100,00
	750	75023 4110	516 027,07	464 081,03	51 946,04	89,93
	750	75023 4120	61 540,55	58 396,14	3 144,41	94,89
	750	75023 4140	1 000,00	0,00	1 000,00	0,00
	750	75023 4170	35 000,00	28 636,00	6 364,00	81,82
	750	75023 4210	240 927,63	144 977,95	95 949,68	60,17
	750	75023 4260	140 000,00	113 130,62	26 869,38	80,81
	750	75023 4270	52 000,00	48 874,39	3 125,61	93,99
	750	75023 4280	10 000,00	7 105,00	2 895,00	71,05
	750	75023 4300	365 000,00	280 325,77	84 674,23	76,80
	750	75023 4360	8 200,00	5 801,40	2 398,60	70,75
	750	75023 4410	15 000,00	12 964,82	2 035,18	86,43
	750	75023 4430	18 000,00	16 846,56	1 153,44	93,59
	750	75023 4440	94 000,00	93 758,82	241,18	99,74
	750	75023 4500	400,00	387,00	13,00	96,75
	750	75023 4510	1 000,00	0,00	1 000,00	0,00
	750	75023 4520	7 000,00	5 568,00	1 432,00	79,54
	750	75023 4610	5 000,00	0,00	5 000,00	0,00
	750	75023 4700	19 000,00	15 591,55	3 408,45	82,06
	750	75023 4710	6 605,00	3 220,61	3 384,39	48,76
razem	750	75023	4 596 985,52	4 174 945,17	422 040,35	90,82

UMiG Radoszyce, Księgowosc Budżetu Gminy ul. Żeromskiego 28, Radoszyce

Zestawienie wykonania wydatków Budżetu Gminy [] za okres 12.2022 do dnia 2022.12.31

	Dział	Rozdział	Paragraf	Plan	Wykonanie	Do realizacji	%realizacji
	750	75075	4170	3 000,00	1 000,00	2 000,00	33,33
	750	75075	4210	92 776,04	67 376,38	25 399,66	72,62
	750	75075	4300	79 023,96	64 977,94	14 046,02	82,23
	750	75075	4430	5 000,00	3 461,92	1 538,08	69,24
	750	75075	6060	61 093,91	16 240,00	44 853,91	26,58
razem	750	75075		240 893,91	153 056,24	87 837,67	63,54
	750	75085	3020	2 125,00	2 124,37	0,63	99,97
	750	75085	4010	493 800,00	492 936,74	863,26	99,83
	750	75085	4040	33 620,00	33 616,82	3,18	99,99
	750	75085	4110	85 930,00	85 772,56	157,44	99,82
	750	75085	4120	10 700,00	9 573,44	1 126,56	89,47
	750	75085	4210	38 525,00	28 595,97	9 929,03	74,23
	750	75085	4270	1 500,00	989,17	510,83	65,94
	750	75085	4280	200,00	180,00	20,00	90,00
	750	75085	4300	19 100,00	18 984,06	115,94	99,39
	750	75085	4360	2 350,00	2 305,73	44,27	98,12
	750	75085	4410	700,00	583,42	116,58	83,35
	750	75085	4430	200,00	177,00	23,00	88,50
	750	75085	4440	13 309,00	13 309,00	0,00	100,00
	750	75085	4700	4 718,00	3 706,00	1 012,00	78,55
	750	75085	4710	2 050,00	2 039,46	10,54	99,49
razem	750	75085		708 827,00	694 893,74	13 933,26	98,03
	750	75095	3030	41 800,00	38 800,00	3 000,00	92,82
	750	75095	4100	165 000,00	161 140,00	3 860,00	97,66
	750	75095	4210	8 000,00	84,87	7 915,13	1,06
	750	75095	4300	11 877,00	3 689,76	8 187,24	31,07
	750	75095	4370	1 515,75	920,00	595,75	60,70
	750	75095	4740	694,41	694,41	0,00	100,00
	750	75095	4850	136,37	136,37	0,00	100,00
razem	750	75095		229 023,53	205 465,41	23 558,12	89,71
Razem	750			6 067 866,96	5 499 557,42	568 309,54	
	751	75101	4010	1 552,00	1 552,00	0,00	100,00
	751	75101	4110	265,98	265,98	0,00	100,00
	751	75101	4120	38,02	38,02	0,00	100,00
	751	75101	4170	0,00	0,00	0,00	***, **
razem	751	75101		1 856,00	1 856,00	0,00	100,00
	751	75109	3030	3 655,00	3 655,00	0,00	100,00
	751	75109	4170	570,00	570,00	0,00	100,00
	751	75109	4210	990,00	990,00	0,00	100,00
	751	75109	4260	203,86	203,86	0,00	100,00

UMiG Radoszyce, Księgowosc Budżetu Gminy ul. Żeromskiego 28, Radoszyce
Zestawienie wykonania wydatków Budżetu Gminy [] za okres 12.2022 do dnia 2022.12.31

	Dział	Rozdział	Paragraf	Plan	Wykonanie	Do realizacji	%realizacji
	751	75109	4300	460,14	460,14	0,00	100,00
	751	75109	4360	100,00	100,00	0,00	100,00
	751	75109	4410	405,00	275,81	129,19	68,10
razem	751	75109		6 384,00	6 254,81	129,19	97,98
Razem	751			8 240,00	8 110,81	129,19	
	754	75405	6170	16 000,00	16 000,00	0,00	100,00
razem	754	75405		16 000,00	16 000,00	0,00	100,00
	754	75410	6170	180 000,00	180 000,00	0,00	100,00
razem	754	75410		180 000,00	180 000,00	0,00	100,00
	754	75412	3030	35 000,00	28 908,00	6 092,00	82,59
	754	75412	4010	73 387,00	72 867,94	519,06	99,29
	754	75412	4040	4 000,00	4 000,00	0,00	100,00
	754	75412	4110	13 623,00	13 230,84	392,16	97,12
	754	75412	4120	1 921,00	1 885,34	35,66	98,14
	754	75412	4210	124 415,80	112 452,72	11 963,08	90,38
	754	75412	4260	43 000,00	40 532,30	2 467,70	94,26
	754	75412	4280	1 000,00	400,00	600,00	40,00
	754	75412	4300	30 000,00	19 996,32	10 003,68	66,65
	754	75412	4430	15 000,00	11 609,84	3 390,16	77,40
	754	75412	4440	2 910,20	2 910,20	0,00	100,00
	754	75412	4480	3 500,00	3 129,00	371,00	89,40
	754	75412	4520	3 000,00	1 440,00	1 560,00	48,00
	754	75412	6230	35 000,00	35 000,00	0,00	100,00
razem	754	75412		385 757,00	348 362,50	37 394,50	90,31
	754	75421	4210	15 345,50	13 328,27	2 017,23	86,85
	754	75421	4300	2 060,00	259,80	1 800,20	12,61
	754	75421	4810	81 094,50	0,00	81 094,50	0,00
razem	754	75421		98 500,00	13 588,07	84 911,93	13,79
	754	75478	4210	1 500,00	1 495,00	5,00	99,67
razem	754	75478		1 500,00	1 495,00	5,00	99,67
	754	75495	4350	3 000,00	3 000,00	0,00	100,00
razem	754	75495		3 000,00	3 000,00	0,00	100,00
Razem	754			684 757,00	562 445,57	122 311,43	
	757	75702	8110	700 000,00	572 977,62	127 022,38	81,85
razem	757	75702		700 000,00	572 977,62	127 022,38	81,85
Razem	757			700 000,00	572 977,62	127 022,38	
	758	75814	4010	66,24	0,00	66,24	0,00
	758	75814	4810	0,00	0,00	0,00	***,**
razem	758	75814		66,24	0,00	66,24	0,00

UMiG Radoszyce, Księgowosc Budżetu Gminy ul. Żeromskiego 28, Radoszyce
Zestawienie wykonania wydatków Budżetu Gminy [] za okres 12.2022 do dnia 2022.12.31

	Dział	Rozdział	Paragraf	Plan	Wykonanie	Do realizacji	%realizacji
	758	75818	4810	16 200,00	0,00	16 200,00	0,00
razem	758	75818		16 200,00	0,00	16 200,00	0,00
Razem	758			16 266,24	0,00	16 266,24	
	801	80101	3020	483 600,00	442 468,16	41 131,84	91,49
	801	80101	4010	905 125,00	874 651,16	30 473,84	96,63
	801	80101	4040	75 160,00	71 163,99	3 996,01	94,68
	801	80101	4110	1 377 400,00	1 331 247,71	46 152,29	96,65
	801	80101	4120	156 591,00	117 246,28	39 344,72	74,87
	801	80101	4170	4 800,00	4 200,00	600,00	87,50
	801	80101	4210	819 980,02	617 779,49	202 200,53	75,34
	801	80101	4240	46 343,00	33 438,52	12 904,48	72,15
	801	80101	4260	122 000,00	64 718,85	57 281,15	53,05
	801	80101	4270	17 000,00	4 437,68	12 562,32	26,10
	801	80101	4280	16 000,00	5 420,00	10 580,00	33,88
	801	80101	4300	183 305,00	129 941,91	53 363,09	70,89
	801	80101	4350	13 734,00	13 734,00	0,00	100,00
	801	80101	4360	14 100,00	6 469,91	7 630,09	45,89
	801	80101	4410	6 397,00	4 182,58	2 214,42	65,38
	801	80101	4430	22 000,00	10 416,80	11 583,20	47,35
	801	80101	4440	336 274,00	336 274,00	0,00	100,00
	801	80101	4480	975,00	320,00	655,00	32,82
	801	80101	4520	14 440,00	10 032,00	4 408,00	69,47
	801	80101	4700	7 600,00	5 540,00	2 060,00	72,89
	801	80101	4710	18 638,00	10 316,92	8 321,08	55,35
	801	80101	4750	33 896,00	33 896,00	0,00	100,00
	801	80101	4790	6 414 472,00	6 320 876,82	93 595,18	98,54
	801	80101	4800	470 000,00	469 012,63	987,37	99,79
	801	80101	4850	6 033,00	6 033,00	0,00	100,00
	801	80101	4860	26 664,00	26 664,00	0,00	100,00
	801	80101	6050	1 623 000,00	1 541 086,75	81 913,25	94,95
	801	80101	6060	236 000,00	234 684,00	1 316,00	99,44
razem	801	80101		13 451 527,02	12 726 253,16	725 273,86	94,61
	801	80103	3020	25 400,00	19 836,15	5 563,85	78,10
	801	80103	4010	38 900,00	33 094,99	5 805,01	85,08
	801	80103	4040	4 000,00	2 914,25	1 085,75	72,86
	801	80103	4110	67 940,00	59 811,99	8 128,01	88,04
	801	80103	4120	9 800,00	3 078,51	6 721,49	31,41
	801	80103	4210	4 000,00	486,23	3 513,77	12,16
	801	80103	4240	6 000,00	5 417,44	582,56	90,29
	801	80103	4270	0,00	0,00	0,00	***,**
	801	80103	4280	500,00	120,00	380,00	24,00

UMiG Radoszyce, Księgowosc Budżetu Gminy ul. Żeromskiego 28, Radoszyce
Zestawienie wykonania wydatków Budżetu Gminy [] za okres 12.2022 do dnia 2022.12.31

	Dział	Rozdział	Paragraf	Plan	Wykonanie	Do realizacji	%realizacji
	801	80103	4300	0,00	0,00	0,00	***,**
	801	80103	4350	902,00	902,00	0,00	100,00
	801	80103	4410	400,00	178,87	221,13	44,72
	801	80103	4440	15 399,00	15 399,00	0,00	100,00
	801	80103	4700	1 100,00	70,00	1 030,00	6,36
	801	80103	4710	1 690,00	725,19	964,81	42,91
	801	80103	4750	142,00	142,00	0,00	100,00
	801	80103	4790	360 246,00	332 850,70	27 395,30	92,40
	801	80103	4800	22 600,00	20 524,09	2 075,91	90,81
	801	80103	4850	27,00	27,00	0,00	100,00
razem	801	80103		559 046,00	495 578,41	63 467,59	88,65
	801	80104	3020	59 000,00	55 969,29	3 030,71	94,86
	801	80104	4010	303 900,00	292 045,43	11 854,57	96,10
	801	80104	4040	24 600,00	24 564,60	35,40	99,86
	801	80104	4110	193 000,00	190 226,01	2 773,99	98,56
	801	80104	4120	27 800,00	21 844,88	5 955,12	78,58
	801	80104	4170	1 500,00	1 500,00	0,00	100,00
	801	80104	4210	88 500,00	49 466,21	39 033,79	55,89
	801	80104	4240	3 000,00	2 999,92	0,08	100,00
	801	80104	4260	36 311,00	23 247,46	13 063,54	64,02
	801	80104	4270	1 000,00	0,00	1 000,00	0,00
	801	80104	4280	1 460,00	1 020,00	440,00	69,86
	801	80104	4300	37 989,00	21 535,35	16 453,65	56,69
	801	80104	4330	167 000,00	146 107,06	20 892,94	87,49
	801	80104	4350	181,00	181,00	0,00	100,00
	801	80104	4360	2 500,00	1 567,19	932,81	62,69
	801	80104	4410	500,00	330,92	169,08	66,18
	801	80104	4430	2 000,00	819,00	1 181,00	40,95
	801	80104	4440	51 014,00	51 014,00	0,00	100,00
	801	80104	4520	3 000,00	1 392,00	1 608,00	46,40
	801	80104	4700	900,00	480,00	420,00	53,33
	801	80104	4710	0,00	0,00	0,00	***,**
	801	80104	4750	415,00	415,00	0,00	100,00
	801	80104	4790	767 978,00	737 648,01	30 329,99	96,05
	801	80104	4800	53 000,00	50 222,77	2 777,23	94,76
	801	80104	4850	70,00	70,00	0,00	100,00
	801	80104	4860	500,00	500,00	0,00	100,00
razem	801	80104		1 827 118,00	1 675 166,10	151 951,90	91,68
	801	80107	3020	35 150,00	28 479,31	6 670,69	81,02
	801	80107	4110	77 150,00	69 931,28	7 218,72	90,64
	801	80107	4120	11 700,00	5 925,83	5 774,17	50,65

UMiG Radoszyce, Księgowosc Budżetu Gminy ul. Żeromskiego 28, Radoszyce
Zestawienie wykonania wydatków Budżetu Gminy [] za okres 12.2022 do dnia 2022.12.31

	Dział	Rozdział	Paragraf	Plan	Wykonanie	Do realizacji	%realizacji
	801	80107	4210	1 000,00	543,62	456,38	54,36
	801	80107	4240	0,00	0,00	0,00	***, **
	801	80107	4280	510,00	60,00	450,00	11,76
	801	80107	4410	300,00	0,00	300,00	0,00
	801	80107	4440	20 635,00	20 635,00	0,00	100,00
	801	80107	4700	700,00	140,00	560,00	20,00
	801	80107	4710	1 800,00	119,60	1 680,40	6,64
	801	80107	4790	423 800,00	398 801,89	24 998,11	94,10
	801	80107	4800	29 600,00	27 545,06	2 054,94	93,06
razem	801	80107		602 345,00	552 181,59	50 163,41	91,67
	801	80113	3020	4 000,00	2 256,89	1 743,11	56,42
	801	80113	4010	240 900,00	225 583,10	15 316,90	93,64
	801	80113	4040	18 000,00	17 982,83	17,17	99,90
	801	80113	4110	41 800,00	37 466,61	4 333,39	89,63
	801	80113	4120	6 100,00	3 634,06	2 465,94	59,57
	801	80113	4210	141 500,00	108 649,95	32 850,05	76,78
	801	80113	4270	10 000,00	7 853,50	2 146,50	78,54
	801	80113	4280	3 000,00	210,00	2 790,00	7,00
	801	80113	4300	218 000,00	202 473,24	15 526,76	92,88
	801	80113	4360	600,00	400,00	200,00	66,67
	801	80113	4410	500,00	0,00	500,00	0,00
	801	80113	4430	10 000,00	4 024,00	5 976,00	40,24
	801	80113	4440	7 206,00	7 206,00	0,00	100,00
	801	80113	4500	4 000,00	2 532,00	1 468,00	63,30
	801	80113	4700	2 000,00	1 252,53	747,47	62,63
	801	80113	4710	2 212,00	0,00	2 212,00	0,00
razem	801	80113		709 818,00	621 524,71	88 293,29	87,56
	801	80146	4300	17 500,00	4 299,50	13 200,50	24,57
	801	80146	4700	41 793,00	24 366,18	17 426,82	58,30
razem	801	80146		59 293,00	28 665,68	30 627,32	48,35
	801	80148	3020	5 700,00	3 526,01	2 173,99	61,86
	801	80148	4010	412 100,00	394 693,38	17 406,62	95,78
	801	80148	4040	36 200,00	32 826,23	3 373,77	90,68
	801	80148	4110	81 700,00	66 993,37	14 706,63	82,00
	801	80148	4120	10 250,00	7 081,72	3 168,28	69,09
	801	80148	4210	25 000,00	19 043,56	5 956,44	76,17
	801	80148	4220	211 200,00	163 238,35	47 961,65	77,29
	801	80148	4260	15 500,00	1 971,12	13 528,88	12,72
	801	80148	4270	1 500,00	0,00	1 500,00	0,00
	801	80148	4280	1 390,00	540,00	850,00	38,85
	801	80148	4300	666 900,00	180 311,00	486 589,00	27,04

UMiG Radoszyce, Księgowosc Budżetu Gminy ul. Żeromskiego 28, Radoszyce
Zestawienie wykonania wydatków Budżetu Gminy [] za okres 12.2022 do dnia 2022.12.31

	Dział	Rozdział	Paragraf	Plan	Wykonanie	Do realizacji	%realizacji
	801	80148	4410	400,00	0,00	400,00	0,00
	801	80148	4430	0,00	0,00	0,00	***,**
	801	80148	4440	14 951,00	14 951,00	0,00	100,00
	801	80148	4700	2 250,00	170,00	2 080,00	7,56
	801	80148	4710	1 510,00	682,62	827,38	45,21
	801	80148	4790	5 300,00	2 400,00	2 900,00	45,28
	801	80148	4800	450,00	255,00	195,00	56,67
razem	801	80148		1 492 301,00	888 683,36	603 617,64	59,55
	801	80149	3020	6 100,00	833,14	5 266,86	13,66
	801	80149	4010	18 900,00	18 041,21	858,79	95,46
	801	80149	4040	3 100,00	2 879,80	220,20	92,90
	801	80149	4110	12 326,00	6 582,14	5 743,86	53,40
	801	80149	4120	3 491,00	943,09	2 547,91	27,01
	801	80149	4210	1 000,00	0,00	1 000,00	0,00
	801	80149	4240	11 000,00	0,00	11 000,00	0,00
	801	80149	4280	250,00	100,00	150,00	40,00
	801	80149	4440	1 817,00	1 817,00	0,00	100,00
	801	80149	4700	150,00	0,00	150,00	0,00
	801	80149	4710	0,00	0,00	0,00	***,**
	801	80149	4790	18 600,00	14 114,51	4 485,49	75,88
	801	80149	4800	6 204,00	5 592,21	611,79	90,14
razem	801	80149		82 938,00	50 903,10	32 034,90	61,37
	801	80150	3020	22 995,00	18 907,30	4 087,70	82,22
	801	80150	4010	101 600,00	81 401,25	20 198,75	80,12
	801	80150	4040	7 200,00	4 794,64	2 405,36	66,59
	801	80150	4110	91 000,00	66 921,25	24 078,75	73,54
	801	80150	4120	13 610,00	6 258,77	7 351,23	45,99
	801	80150	4210	0,00	0,00	0,00	***,**
	801	80150	4240	24 000,00	21 726,97	2 273,03	90,53
	801	80150	4280	200,00	0,00	200,00	0,00
	801	80150	4300	3 000,00	0,00	3 000,00	0,00
	801	80150	4440	16 985,00	16 985,00	0,00	100,00
	801	80150	4700	500,00	470,00	30,00	94,00
	801	80150	4710	3 280,00	1 715,13	1 564,87	52,29
	801	80150	4790	345 870,00	281 595,25	64 274,75	81,42
	801	80150	4800	25 375,00	23 898,76	1 476,24	94,18
razem	801	80150		655 615,00	524 674,32	130 940,68	80,03
	801	80153	4210	523,65	523,51	0,14	99,97
	801	80153	4240	52 365,35	52 352,58	12,77	99,98
razem	801	80153		52 889,00	52 876,09	12,91	99,98
	801	80195	2970	146 343,87	146 343,87	0,00	100,00

UMiG Radoszyce, Księgowosc Budżetu Gminy ul. Żeromskiego 28, Radoszyce
Zestawienie wykonania wydatków Budżetu Gminy [] za okres 12.2022 do dnia 2022.12.31

	Dział	Rozdział	Paragraf	Plan	Wykonanie	Do realizacji	%realizacji
	801	80195	3040	7 500,00	0,00	7 500,00	0,00
	801	80195	4010	2 446,41	2 446,41	0,00	100,00
	801	80195	4110	1 710,53	681,53	1 029,00	39,84
	801	80195	4120	59,94	59,94	0,00	100,00
	801	80195	4170	4 500,00	2 950,00	1 550,00	65,56
	801	80195	4300	34 583,00	34 583,00	0,00	100,00
	801	80195	4440	143 276,00	143 276,00	0,00	100,00
razem	801	80195		340 419,75	330 340,75	10 079,00	97,04
Razem	801			19 833 309,77	17 946 847,27	1 886 462,50	
	851	85153	4170	23 100,00	21 332,00	1 768,00	92,35
	851	85153	4210	10 345,32	1 919,99	8 425,33	18,56
	851	85153	4300	28 000,00	12 510,00	15 490,00	44,68
razem	851	85153		61 445,32	35 761,99	25 683,33	58,20
	851	85154	3030	500,00	0,00	500,00	0,00
	851	85154	4110	4 000,00	2 049,09	1 950,91	51,23
	851	85154	4120	1 350,00	194,04	1 155,96	14,37
	851	85154	4170	54 800,00	52 762,00	2 038,00	96,28
	851	85154	4210	47 740,97	29 185,29	18 555,68	61,13
	851	85154	4280	1 000,00	0,00	1 000,00	0,00
	851	85154	4300	99 335,85	79 517,93	19 817,92	80,05
	851	85154	4410	700,00	0,00	700,00	0,00
	851	85154	4430	2 000,00	1 400,00	600,00	70,00
	851	85154	4510	1 500,00	600,00	900,00	40,00
razem	851	85154		212 926,82	165 708,35	47 218,47	77,82
	851	85195	4010	980,00	910,00	70,00	92,86
	851	85195	6050	306 370,50	306 370,50	0,00	100,00
razem	851	85195		307 350,50	307 280,50	70,00	99,98
Razem	851			581 722,64	508 750,84	72 971,80	
	852	85202	4330	760 000,00	597 314,75	162 685,25	78,59
razem	852	85202		760 000,00	597 314,75	162 685,25	78,59
	852	85203	4300	5 000,00	0,00	5 000,00	0,00
razem	852	85203		5 000,00	0,00	5 000,00	0,00
	852	85213	4130	36 345,00	33 283,38	3 061,62	91,58
razem	852	85213		36 345,00	33 283,38	3 061,62	91,58
	852	85214	2910	484,00	484,00	0,00	100,00
	852	85214	3110	325 390,00	280 890,18	44 499,82	86,32
	852	85214	4300	20 000,00	4 650,00	15 350,00	23,25
razem	852	85214		345 874,00	286 024,18	59 849,82	82,70
	852	85215	3110	5 000,00	0,00	5 000,00	0,00
	852	85215	4010	0,00	0,00	0,00	*** **

UMiG Radoszyce, Księgowosc Budżetu Gminy ul. Żeromskiego 28, Radoszyce

Zestawienie wykonania wydatków Budżetu Gminy [] za okres 12.2022 do dnia 2022.12.31

	Dział	Rozdział	Paragraf	Plan	Wykonanie	Do realizacji	%realizacji
razem	852	85215		5 000,00	0,00	5 000,00	0,00
	852	85216	3110	440 332,00	430 490,72	9 841,28	97,77
razem	852	85216		440 332,00	430 490,72	9 841,28	97,77
	852	85219	3020	7 000,00	3 818,93	3 181,07	54,56
	852	85219	4010	621 064,00	577 088,64	43 975,36	92,92
	852	85219	4040	39 732,00	39 731,34	0,66	100,00
	852	85219	4110	105 800,00	104 095,60	1 704,40	98,39
	852	85219	4120	9 100,00	7 997,45	1 102,55	87,88
	852	85219	4210	22 500,00	18 568,95	3 931,05	82,53
	852	85219	4260	31 250,00	24 880,77	6 369,23	79,62
	852	85219	4270	500,00	0,00	500,00	0,00
	852	85219	4280	2 000,00	580,00	1 420,00	29,00
	852	85219	4300	34 800,00	32 686,87	2 113,13	93,93
	852	85219	4360	5 700,00	4 876,30	823,70	85,55
	852	85219	4410	9 268,00	7 903,36	1 364,64	85,28
	852	85219	4430	2 500,00	1 430,00	1 070,00	57,20
	852	85219	4440	16 700,00	15 718,48	981,52	94,12
	852	85219	4480	700,00	619,00	81,00	88,43
	852	85219	4700	6 500,00	6 240,64	259,36	96,01
	852	85219	4710	4 500,00	3 548,73	951,27	78,86
razem	852	85219		919 614,00	849 785,06	69 828,94	92,41
	852	85220	4330	35 000,00	19 616,00	15 384,00	56,05
razem	852	85220		35 000,00	19 616,00	15 384,00	56,05
	852	85228	3020	6 000,00	2 719,50	3 280,50	45,33
	852	85228	4010	343 852,90	237 089,82	106 763,08	68,95
	852	85228	4040	11 750,00	11 744,79	5,21	99,96
	852	85228	4110	75 100,71	43 337,25	31 763,46	57,71
	852	85228	4120	10 004,39	4 570,89	5 433,50	45,69
	852	85228	4170	86 456,00	69 235,00	17 221,00	80,08
	852	85228	4210	1 000,00	998,68	1,32	99,87
	852	85228	4280	2 000,00	460,00	1 540,00	23,00
	852	85228	4300	6 995,00	1 995,00	5 000,00	28,52
	852	85228	4440	18 000,00	9 330,65	8 669,35	51,84
	852	85228	4710	5 000,00	0,00	5 000,00	0,00
razem	852	85228		566 159,00	381 481,58	184 677,42	67,38
	852	85230	3110	396 000,00	347 168,00	48 832,00	87,67
razem	852	85230		396 000,00	347 168,00	48 832,00	87,67
	852	85231	3110	0,00	0,00	0,00	***,**
	852	85231	3280	0,00	0,00	0,00	***,**
	852	85231	3290	0,00	0,00	0,00	***,**

UMiG Radoszyce, Księgowosc Budżetu Gminy ul. Żeromskiego 28, Radoszyce

Zestawienie wykonania wydatków Budżetu Gminy [] za okres 12.2022 do dnia 2022.12.31

	Dział	Rozdział	Paragraf	Plan	Wykonanie	Do realizacji	%realizacji
	852	85231	4010	0,00	0,00	0,00	***, **
	852	85231	4110	0,00	0,00	0,00	***, **
	852	85231	4120	0,00	0,00	0,00	***, **
	852	85231	4170	0,00	0,00	0,00	***, **
	852	85231	4210	0,00	0,00	0,00	***, **
	852	85231	4300	0,00	0,00	0,00	***, **
	852	85231	4350	0,00	0,00	0,00	***, **
	852	85231	4840	0,00	0,00	0,00	***, **
razem	852	85231		0,00	0,00	0,00	***, **
	852	85295	2360	5 000,00	5 000,00	0,00	100,00
	852	85295	3020	1 700,00	771,48	928,52	45,38
	852	85295	3110	1 283 118,00	1 247 375,39	35 742,61	97,21
	852	85295	3280	126 680,00	126 680,00	0,00	100,00
	852	85295	3290	1 217,00	1 212,00	5,00	99,59
	852	85295	4010	45 945,60	45 466,73	478,87	98,96
	852	85295	4017	122 010,97	118 807,94	3 203,03	97,37
	852	85295	4019	8 725,15	8 475,95	249,20	97,14
	852	85295	4040	3 302,84	3 302,84	0,00	100,00
	852	85295	4047	2 330,40	2 330,40	0,00	100,00
	852	85295	4049	134,60	134,60	0,00	100,00
	852	85295	4110	8 652,88	8 316,85	336,03	96,12
	852	85295	4117	25 356,51	24 700,44	656,07	97,41
	852	85295	4119	1 802,78	1 752,00	50,78	97,18
	852	85295	4120	1 183,61	759,80	423,81	64,19
	852	85295	4127	2 678,54	2 309,55	368,99	86,22
	852	85295	4129	193,95	165,98	27,97	85,58
	852	85295	4170	3 120,00	2 860,00	260,00	91,67
	852	85295	4177	242 391,92	240 101,14	2 290,78	99,05
	852	85295	4179	18 443,15	18 306,48	136,67	99,26
	852	85295	4210	8 449,00	8 385,99	63,01	99,25
	852	85295	4217	53 254,11	41 852,50	11 401,61	78,59
	852	85295	4219	3 909,43	2 998,72	910,71	76,70
	852	85295	4227	52 592,01	48 123,90	4 468,11	91,50
	852	85295	4229	3 660,34	3 317,41	342,93	90,63
	852	85295	4260	4 482,00	4 192,73	289,27	93,55
	852	85295	4287	157,97	111,51	46,46	70,59
	852	85295	4289	12,03	8,49	3,54	70,57
	852	85295	4300	3 140,00	2 707,00	433,00	86,21
	852	85295	4307	242 515,63	207 727,90	34 787,73	85,66
	852	85295	4309	17 138,27	14 634,84	2 503,43	85,39
	852	85295	4350	1 168,00	1 168,00	0,00	100,00

UMiG Radoszyce, Księgowosc Budżetu Gminy ul. Żeromskiego 28, Radoszyce

Zestawienie wykonania wydatków Budżetu Gminy [] za okres 12.2022 do dnia 2022.12.31

	Dział	Rozdział	Paragraf	Plan	Wykonanie	Do realizacji	%realizacji
	852	85295	4360	1 500,00	818,13	681,87	54,54
	852	85295	4437	771,28	0,00	771,28	0,00
	852	85295	4439	58,72	0,00	58,72	0,00
	852	85295	4440	3 528,26	3 528,26	0,00	100,00
	852	85295	4447	5 040,50	5 016,46	24,04	99,52
	852	85295	4449	360,28	358,45	1,83	99,49
	852	85295	4700	1 560,00	1 560,00	0,00	100,00
	852	85295	4710	60,00	60,00	0,00	100,00
razem	852	85295		2 307 345,73	2 205 399,86	101 945,87	95,58
Razem	852			5 816 669,73	5 150 563,53	666 106,20	
	853	85395	3110	8 412 000,00	6 825 000,00	1 587 000,00	81,13
	853	85395	3290	10 200,00	9 600,00	600,00	94,12
	853	85395	4010	90 710,23	73 856,76	16 853,47	81,42
	853	85395	4110	17 170,20	11 828,81	5 341,39	68,89
	853	85395	4120	2 417,57	1 737,17	680,40	71,86
	853	85395	4170	10 000,00	10 000,00	0,00	100,00
	853	85395	4210	21 000,00	13 290,91	7 709,09	63,29
	853	85395	4260	15 453,00	15 400,00	53,00	99,66
	853	85395	4300	10 261,00	9 408,35	852,65	91,69
	853	85395	4350	180,00	180,00	0,00	100,00
	853	85395	4700	1 228,00	978,00	250,00	79,64
razem	853	85395		8 590 620,00	6 971 280,00	1 619 340,00	81,15
Razem	853			8 590 620,00	6 971 280,00	1 619 340,00	
	854	85404	3020	1 500,00	1 189,48	310,52	79,30
	854	85404	4110	5 100,00	2 956,51	2 143,49	57,97
	854	85404	4120	750,00	298,84	451,16	39,85
	854	85404	4210	3 500,00	3 500,00	0,00	100,00
	854	85404	4240	11 000,00	11 000,00	0,00	100,00
	854	85404	4440	803,00	803,00	0,00	100,00
	854	85404	4710	230,00	0,00	230,00	0,00
	854	85404	4790	26 700,00	16 332,58	10 367,42	61,17
	854	85404	4800	1 366,00	1 017,51	348,49	74,49
razem	854	85404		50 949,00	37 097,92	13 851,08	72,81
	854	85415	3240	166 200,00	114 538,80	51 661,20	68,92
razem	854	85415		166 200,00	114 538,80	51 661,20	68,92
	854	85446	4300	35,00	0,00	35,00	0,00
	854	85446	4700	182,00	0,00	182,00	0,00
razem	854	85446		217,00	0,00	217,00	0,00
Razem	854			217 366,00	151 636,72	65 729,28	
	855	85501	2910	20 000,00	2 471,22	17 528,78	12,36

UMiG Radoszyce, Księgowosc Budżetu Gminy ul. Żeromskiego 28, Radoszyce

Zestawienie wykonania wydatków Budżetu Gminy [] za okres 12.2022 do dnia 2022.12.31

	Dział	Rozdział	Paragraf	Plan	Wykonanie	Do realizacji	%realizacji
	855	85501	3110	3 523 250,00	3 463 780,95	59 469,05	98,31
	855	85501	4010	5 100,00	5 101,18	-1,18	100,02
	855	85501	4040	3 550,00	3 550,00	0,00	100,00
	855	85501	4110	1 467,00	1 443,84	23,16	98,42
	855	85501	4120	210,00	87,05	122,95	41,45
	855	85501	4210	0,00	0,00	0,00	***, **
	855	85501	4300	1 299,00	1 299,00	0,00	100,00
	855	85501	4560	5 000,00	617,64	4 382,36	12,35
	855	85501	4700	0,00	0,00	0,00	***, **
razem	855	85501		3 559 876,00	3 478 350,88	81 525,12	97,71
	855	85502	2910	20 000,00	12 913,25	7 086,75	64,57
	855	85502	3110	5 037 589,00	4 903 426,67	134 162,33	97,34
	855	85502	4010	122 941,00	106 520,00	16 421,00	86,64
	855	85502	4040	10 000,00	10 000,00	0,00	100,00
	855	85502	4110	512 277,00	495 924,18	16 352,82	96,81
	855	85502	4120	2 151,00	1 936,00	215,00	90,00
	855	85502	4210	10 310,00	10 302,23	7,77	99,92
	855	85502	4260	2 000,00	2 000,00	0,00	100,00
	855	85502	4300	5 010,00	4 463,07	546,93	89,08
	855	85502	4440	3 102,00	3 102,00	0,00	100,00
	855	85502	4560	5 000,00	292,40	4 707,60	5,85
	855	85502	4700	0,00	0,00	0,00	***, **
razem	855	85502		5 730 380,00	5 550 879,80	179 500,20	96,87
	855	85503	4010	655,03	654,00	1,03	99,84
	855	85503	4210	1 101,97	1 101,97	0,00	100,00
razem	855	85503		1 757,00	1 755,97	1,03	99,94
	855	85504	3020	900,00	425,13	474,87	47,24
	855	85504	4010	48 500,00	38 303,76	10 196,24	78,98
	855	85504	4040	3 100,00	3 090,91	9,09	99,71
	855	85504	4110	9 000,00	7 227,59	1 772,41	80,31
	855	85504	4120	1 400,00	903,55	496,45	64,54
	855	85504	4280	200,00	170,00	30,00	85,00
	855	85504	4410	1 550,00	1 106,46	443,54	71,38
	855	85504	4440	2 450,00	2 355,87	94,13	96,16
	855	85504	4700	800,00	48,00	752,00	6,00
	855	85504	4710	900,00	553,17	346,83	61,46
razem	855	85504		68 800,00	54 184,44	14 615,56	78,76
	855	85508	3110	10 000,00	0,00	10 000,00	0,00
	855	85508	4330	150 000,00	112 188,54	37 811,46	74,79
razem	855	85508		160 000,00	112 188,54	47 811,46	70,12
	855	85510	4210	1 000,00	0,00	1 000,00	0,00

UMiG Radoszyce, Księgowosc Budżetu Gminy ul. Żeromskiego 28, Radoszyce

Zestawienie wykonania wydatków Budżetu Gminy [] za okres 12.2022 do dnia 2022.12.31

	Dział	Rozdział	Paragraf	Plan	Wykonanie	Do realizacji	%realizacji
razem	855	85510		1 000,00	0,00	1 000,00	0,00
	855	85513	4130	112 037,00	107 014,91	5 022,09	95,52
razem	855	85513		112 037,00	107 014,91	5 022,09	95,52
	855	85595	3290	7 190,00	7 188,00	2,00	99,97
	855	85595	4740	215,00	215,00	0,00	100,00
razem	855	85595		7 405,00	7 403,00	2,00	99,97
Razem	855			9 641 255,00	9 311 777,54	329 477,46	
	900	90001	4300	10 000,00	0,00	10 000,00	0,00
razem	900	90001		10 000,00	0,00	10 000,00	0,00
	900	90002	4010	75 000,00	75 000,00	0,00	100,00
	900	90002	4040	6 974,00	6 974,00	0,00	100,00
	900	90002	4110	14 092,00	9 375,69	4 716,31	66,53
	900	90002	4120	2 009,00	1 333,78	675,22	66,39
	900	90002	4210	37 925,00	25 829,81	12 095,19	68,11
	900	90002	4300	1 662 424,10	1 447 215,56	215 208,54	87,05
	900	90002	4430	1 000,00	0,00	1 000,00	0,00
	900	90002	4440	1 550,00	1 550,00	0,00	100,00
	900	90002	4700	1 450,00	121,64	1 328,36	8,39
razem	900	90002		1 802 424,10	1 567 400,48	235 023,62	86,96
	900	90003	2900	25 000,00	18 700,93	6 299,07	74,80
	900	90003	4210	1 000,00	0,00	1 000,00	0,00
	900	90003	4300	1 000,00	0,00	1 000,00	0,00
razem	900	90003		27 000,00	18 700,93	8 299,07	69,26
	900	90004	4210	5 000,00	3 545,66	1 454,34	70,91
	900	90004	4300	5 000,00	95,27	4 904,73	1,91
razem	900	90004		10 000,00	3 640,93	6 359,07	36,41
	900	90005	2900	9 000,00	5 593,61	3 406,39	62,15
	900	90005	4010	5 466,67	5 466,67	0,00	100,00
	900	90005	4110	940,12	939,72	0,40	99,96
	900	90005	4120	133,94	133,94	0,00	100,00
	900	90005	4210	16 331,27	11 289,33	5 041,94	69,13
	900	90005	4300	4 914,00	2 599,00	2 315,00	52,89
razem	900	90005		36 786,00	26 022,27	10 763,73	70,74
	900	90006	4300	1 000,00	0,00	1 000,00	0,00
razem	900	90006		1 000,00	0,00	1 000,00	0,00
	900	90013	4210	1 000,00	518,57	481,43	51,86
	900	90013	4300	30 000,00	23 242,40	6 757,60	77,47
razem	900	90013		31 000,00	23 760,97	7 239,03	76,65
	900	90015	4260	690 000,00	688 102,11	1 897,89	99,72
	900	90015	4270	40 000,00	35 866,80	4 133,20	89,67

UMiG Radoszyce, Księgowosc Budżetu Gminy ul. Żeromskiego 28, Radoszyce
Zestawienie wykonania wydatków Budżetu Gminy [] za okres 12.2022 do dnia 2022.12.31

Dział	Rozdział	Paragraf	Plan	Wykonanie	Do realizacji	%realizacji
900	90015	4300	5 050,00	5 043,14	6,86	99,86
900	90015	6050	75 000,00	52 508,80	22 491,20	70,01
razem	900	90015	810 050,00	781 520,85	28 529,15	96,48
900	90019	4210	7 000,00	1 683,02	5 316,98	24,04
900	90019	4300	3 000,00	0,00	3 000,00	0,00
razem	900	90019	10 000,00	1 683,02	8 316,98	16,83
900	90026	4300	20 000,00	0,00	20 000,00	0,00
razem	900	90026	20 000,00	0,00	20 000,00	0,00
900	90095	4210	0,00	0,00	0,00	***,**
900	90095	4300	20 000,00	6 150,00	13 850,00	30,75
900	90095	6210	160 000,00	158 670,00	1 330,00	99,17
razem	900	90095	180 000,00	164 820,00	15 180,00	91,57
Razem	900		2 938 260,10	2 587 549,45	350 710,65	
921	92109	4210	89 599,10	56 136,38	33 462,72	62,65
921	92109	4260	7 000,00	5 071,28	1 928,72	72,45
921	92109	4300	13 000,00	4 552,08	8 447,92	35,02
921	92109	4360	600,00	270,00	330,00	45,00
921	92109	4430	1 000,00	0,00	1 000,00	0,00
921	92109	4520	8 000,00	7 344,00	656,00	91,80
921	92109	6050	60 000,00	9 225,00	50 775,00	15,38
921	92109	6057	112 867,00	0,00	112 867,00	0,00
921	92109	6059	762 600,00	691 278,67	71 321,33	90,65
921	92109	6060	15 000,00	13 999,00	1 001,00	93,33
razem	921	92109	1 069 666,10	787 876,41	281 789,69	73,66
921	92116	2480	216 000,00	214 084,54	1 915,46	99,11
razem	921	92116	216 000,00	214 084,54	1 915,46	99,11
Razem	921		1 285 666,10	1 001 960,95	283 705,15	
926	92601	4210	9 000,00	5 316,29	3 683,71	59,07
926	92601	4260	60 000,00	50 748,70	9 251,30	84,58
926	92601	4300	14 400,00	4 345,79	10 054,21	30,18
926	92601	4430	2 000,00	0,00	2 000,00	0,00
926	92601	4520	3 000,00	1 728,00	1 272,00	57,60
926	92601	6050	13 902,99	13 902,99	0,00	100,00
926	92601	6230	23 476,20	23 476,20	0,00	100,00
razem	926	92601	125 779,19	99 517,97	26 261,22	79,12
926	92605	2360	295 000,00	287 000,00	8 000,00	97,29
926	92605	4170	800,00	800,00	0,00	100,00
926	92605	4210	800,00	0,00	800,00	0,00
926	92605	4300	6 000,00	5 900,00	100,00	98,33
926	92605	4430	3 000,00	1 900,00	1 100,00	63,33

UMiG Radoszyce, Księgowosc Budżetu Gminy ul. Żeromskiego 28, Radoszyce
Zestawienie wykonania wydatków Budżetu Gminy [] za okres 12.2022 do dnia 2022.12.31

Dział	Rozdział	Paragraf	Plan	Wykonanie	Do realizacji	%realizacji
razem	926	92605	305 600,00	295 600,00	10 000,00	96,73
Razem	926		431 379,19	395 117,97	36 261,22	
RAZEM			61 615 970,59	54 378 034,44	7 237 936,15	

Wykonano 2023.03.14 o godzinie 14:51:31. Fiks v 3.27 (C) Fortes. Sporządził: JFIDOS

BURMISTRZ
mgr Michał Pękalo

Radoszyce, 21.02.2023

Sprawozdanie
z wykonania planu finansowego
Miejsko- Gminnej Biblioteki Publicznej
w Radoszycach
za 2022 r.



Instytucją kultury działającą na terenie gminy Radoszyce jest Miejsko-Gminna Biblioteka Publiczna w Radoszycach wraz z jej punktem filialnym w miejscowości Wilczkowice.

Przedmiotem działalności Miejsko-Gminnej Biblioteki Publicznej w Radoszycach jest rozwijanie i zaspokajanie potrzeb czytelniczych, upowszechnianie wiedzy i rozwój kultury, a także prowadzenie działalności informacyjno-bibliograficznej.

Środki na pokrycie kosztów funkcjonowania Miejsko- Gminnej Biblioteki Publicznej w Radoszycach pochodzą:

- 1). z dotacji podmiotowej z budżetu Gminy Radoszyce w kwocie 216 000,00 zł,
- 2). z dotacji celowej otrzymanej z Ministerstwa Kultury w kwocie 6 000,00 zł,

Plan zwiększono również o stan środków obrotowych na dzień 01.01.2022 r. w kwocie 1,55 zł, oraz dodatek dla podmiotów wrażliwych w kwocie 1 101,16 zł.

Wykonanie przychodów Miejsko-Gminnej Biblioteki Publicznej w Radoszycach przedstawia poniższa tabela:

Przychody	Paragraf	Plan	Wykonanie	Wykonanie w %
stan środków na 01.01.2022		1,55	1,55	100,00%
Odsetki na 31.12.2022		-	67,98	-
dotacja podmiotowa z budżetu Gminy Radoszyce		216 000,00	214 084,54	99,11%
Dotacja celowa z Ministerstwa Kultury		6 000,00	6 000,00	100,00%
Dodatek dla podmiotów wrażliwych		1 101,16	1 101,16	100,00%
OGÓLEM		223 102,71	221 255,23	99,17%

Wykonanie kosztów Miejsko-Gminnej Biblioteki Publicznej w Radoszycach

przedstawia poniższa tabela:

Wynagrodzenia osobowe pracowników	4010	140 174,00	138 258,54	98,63%
Składki na ubezpieczenia społeczne	4110	24 493,45	24 493,45	100,00%
Składki na Fundusz Pracy	4120	3 072,86	3 072,86	100,00%
Zakup materiałów i wyposażenia	4210	20 967,95	20 967,95	100,00%
Zakup książek i materiałów dydaktycznych	4240	13 164,55	13 164,55	100,00%
Zakup energii	4260	5 244,49	4999,54	95,33%
Zakup usług pozostałych	4300	8 627,60	8561,39	99,23%
Zakup usług internetowych	4360	1 131,34	1 131,34	100,00%
Podróże służbowe	4410	702,06	702,06	100,00%
Różne opłaty i składki	4430	242,06	242,06	100,00%
Odpisy na Zakładowy Fundusz Świadczeń Socjalnych	4440	4 789,35	4 789,35	100,00%
Opłaty na rzecz budżetów jednostek samorządu terytorialnego	4520	144,00	144,00	100,00%
Szkolenia pracowników	4700	349,00	349,00	100,00%
RAZEM		223 102,71	220 876,09	99,00%

Wykonanie wydatków MGBP za 2022 r. wyniosło 220 876,09 zł. (99,00 % planu).
Największą pozycję wydatków w planie MGBP w Radoszycach stanowią wydatki na wynagrodzenia pracowników biblioteki w Radoszycach oraz jej filii w Wilczkowicach.

W MGBP zatrudnione są łącznie 4 osoby, które w przeliczeniu na pełne etaty stanowią 2,63 etatu. Plan wydatków na wynagrodzenia i pochodne na rok 2022 wynosił 167 740,31 zł. Zrealizowane wydatki na wynagrodzenia za 2022 r. wyniosły 165 824,85 zł, co stanowi 98,86 % planu wydatków.

Pozostałe wydatki bieżące dokonane w 2022 r. związane były z bieżącym funkcjonowaniem obu bibliotek. Środki zaplanowane na zakup wydawnictw w kwocie 13 164,55 zł zrealizowano w 100,00 % planu. Wydatki związane z zakupem materiałów i wyposażenia wykonano w 100,00 %. Wydatki na zakup energii wyniosły 4 999,54 zł. Na zakup usług pozostałych wydatkowano kwotę 8 561,39 zł, co stanowi 99,23 % planu, na podróże służbowe wydano 242,06 zł (100,00 % planu).

Amortyzacja środków trwałych naliczona za rok 2022 r. wynosi 761,74 zł.

Stan środków na rachunku bankowym Miejsko-Gminnej Biblioteki Publicznej w Radoszycach na dzień 31.12.2022 r. wynosi 1 169,14 zł.

Zobowiązania bieżące na dzień 31.12.2022 r. wynoszą 790,00 zł.

Miejsko-Gminna Biblioteka Publiczna w Radoszycach nie posiada zobowiązań wymagalnych.

Dyrektor
Miejsko-Gminnej Biblioteki Publicznej
w Radoszycach
Elżbieta Stachwa
mgr Elżbieta Stachwa

Sprawozdanie
z wykonania planu finansowego
Publicznego Zakładu Opieki Zdrowotnej w Radoszycach
za rok 2022

Publiczny Zakład Opieki Zdrowotnej w Radoszycach jest podmiotem leczniczym prowadzonym w formie samodzielnego publicznego zakładu opieki zdrowotnej.

Celem działania Publicznego Zakładu Opieki Zdrowotnej w Radoszycach jest podejmowanie działań na rzecz ochrony oraz poprawy stanu zdrowia ludności poprzez organizowanie i prowadzenie działalności leczniczej, profilaktycznej i rehabilitacyjnej, stałe podnoszenie jakości świadczonych usług oraz propagowanie zachowań prozdrowotnych i przestrzeganie praw pacjenta.

Zadaniem PZOZ jest organizowanie i udzielanie ambulatoryjnych świadczeń zdrowotnych służących zachowaniu, ratowaniu, przywracaniu lub poprawie zdrowia oraz inne działania medyczne, wynikające z procesu leczenia lub przepisów odrębnych regulujących zasady ich wykonywania osobom, których stan zdrowia tego wymaga.

Publiczny Zakład Opieki Zdrowotnej w Radoszycach udziela świadczeń opieki zdrowotnej na podstawie umów zawartych z Narodowym Funduszem Zdrowia, tj.:

1/ umowy o udzielanie świadczeń opieki zdrowotnej w rodzaju podstawowa opieka zdrowotna, obejmującej:

- świadczenia lekarza poz,
- świadczenia pielęgniarki poz,
- świadczenia położnej poz,
- świadczenia pielęgniarki lub higienistki szkolnej udzielane w środowisku nauczania i wychowania,
- świadczenia transportu sanitarnego poz;

2/ umowy o udzielanie świadczeń opieki zdrowotnej w rodzaju rehabilitacja lecznicza, obejmującej:

- fizjoterapię ambulatoryjną,
- fizjoterapię ambulatoryjną dla osób ze znacznym stopniem niepełnosprawności;

3/ umów związanych z zapobieganiem i przeciwdziałaniem chorobom zakaźnym, tj.

- umowy na dodatkową opłatę ryczałtową za utrzymanie gotowości do udzielania świadczeń w reżimie sanitarnym uwzględniającym stan epidemii,

- umowy na udzielanie porad, teleporad i wizyt domowych na rzecz pacjentów z dodatnim wynikiem testu na SARS-CoV-2,
- umowy na wykonywanie szczepień populacyjnych przeciwko SARS-CoV-2,

4/ umowy o udzielanie świadczeń w rodzaju ambulatoryjna opieka specjalistyczna, obejmującej świadczenia w zakresie ginekologii i położnictwa.

Przedmiotem umowy o udzielanie świadczeń zdrowotnych w rodzaju podstawowa opieka zdrowotna jest realizacja świadczeń gwarantowanych udzielanych świadczeniobiorcom w warunkach ambulatoryjnych, a w przypadkach uzasadnionych medycznie – w warunkach domowych oraz w środowisku nauczania i wychowania.

Umowa o udzielanie świadczeń opieki zdrowotnej w rodzaju podstawowa opieka zdrowotna, obejmuje następujące zakresy świadczeń:

- świadczenia lekarza poz,
- świadczenia pielęgniarki poz,
- świadczenia położnej poz,
- świadczenia pielęgniarki lub higienistki szkolnej udzielane w środowisku nauczania i wychowania,
- świadczenia transportu sanitarnego poz.

Osobami uprawnionymi do świadczeń gwarantowanych są świadczeniobiorcy ubezpieczeni oraz znajdujący się na listach lekarza poz, pielęgniarki poz i położnej poz u danego świadczeniodawcy.

Publiczny Zakład Opieki Zdrowotnej świadczy usługi podstawowej opieki zdrowotnej od poniedziałku do piątku w godzinach od 8⁰⁰ – 18⁰⁰ za wyjątkiem dni ustawowo wolnych od pracy.

Przedmiotem umowy o udzielanie świadczeń zdrowotnych w rodzaju rehabilitacja lecznicza jest realizacja świadczeń gwarantowanych w zakresie rehabilitacji, udzielanych świadczeniobiorcom w warunkach ambulatoryjnych.

Umowa o udzielanie świadczeń opieki zdrowotnej w rodzaju rehabilitacja lecznicza, obejmuje świadczenia w zakresie:

- fizjoterapii ambulatoryjnej,
- fizjoterapii ambulatoryjnej dla osób ze znacznym stopniem niepełnosprawności.

Osobami uprawnionymi do świadczeń gwarantowanych w zakresie rehabilitacji leczniczej są świadczeniobiorcy ubezpieczeni posiadający skierowanie na fizjoterapię, wystawione przez lekarza ubezpieczenia zdrowotnego.

Poradnia fizjoterapii jest czynna od poniedziałku do piątku w ustalonych godzinach, za wyjątkiem dni ustawowo wolnych od pracy.

Przedmiotem umów związanych z zapobieganiem i przeciwdziałaniem chorobom zakaźnym jest zapewnienie funkcjonowania ośrodka zdrowia w czasie epidemii, zapewnienie udzielania porad, teleporad i wizyt domowych na rzecz pacjentów z dodatnim wynikiem testu na SARS-CoV-2 oraz wykonywanie szczepień przeciwko wirusowi SARS-CoV-2 w utworzonym punkcie szczepień.

Przedmiotem umowy o udzielanie świadczeń w rodzaju ambulatoryjna opieka specjalistyczna jest realizacja świadczeń w zakresie ginekologii i położnictwa.

Umowa obejmuje udzielanie świadczeń w zakresie ginekologii i położnictwa, pobieranie materiału do badań oraz świadczenia zabiegowe.

Świadczenia udzielane są w utworzonej w Publicznym Zakładzie Opieki Zdrowotnej w Radoszycach, Poradni Ginekologiczno-Położniczej. Poradnia jest czynna dwa razy w tygodniu w poniedziałki i czwartki w godzinach popołudniowych.

Świadczenia zdrowotne udzielane w Publicznym Zakładzie Opieki Zdrowotnej w Radoszycach są nieodpłatne.

Przychody Publicznego Zakładu Opieki Zdrowotnej w Radoszycach zostały zaplanowane w kwocie 2 987 000 zł. Wykonanie przychodów na dzień 31 grudnia 2022 r. wyniosło 3 022 457,96 zł, co stanowi 101,19 % planu.

Plan i wykonanie przychodów przedstawia poniższa tabela.

Przychody	Plan	Wykonanie	%
Przychody z NFZ – podstawowa opieka zdrowotna	2 678 000,00	2 680 481,72	100,09
Przychody z NFZ – rehabilitacja lecznicza	136 000,00	166 608,69	122,51
Przychody z NFZ – choroby zakaźne i stany nadzwyczajne	74 000,00	74 567,90	100,77
Przychody z NFZ – ginekologia i położnictwo	4 000,00	4 529,45	113,24
Dochody własne	75 000,00	75 877,82	101,17
Pozostałe przychody operacyjne	20 000,00	20 392,38	101,96
Razem	2 987 000,00	3 022 457,96	101,19

Kwota przychodów otrzymanych z Narodowego Funduszu Zdrowia na podstawową opiekę zdrowotną jest iloczynem liczby pacjentów zadeklarowanych do PZOZ w Radoszycach (z uwzględnieniem kategorii wiekowych pacjentów) oraz stawek kapitacyjnych określonych dla poszczególnych usług i kategorii wiekowych pacjentów. Przychodami z podstawowej opieki zdrowotnej są również przychody z wykonanych usług zdrowotnych nie rozliczanych według stawek kapitacyjnych, ale według ustalonych stawek jednostkowych. W roku 2022 były to m.in. usługi lekarza udzielane na rzecz pacjentów spoza listy zadeklarowanych pacjentów, usługi związane z wydaniem karty DILO, usługi lekarza na rzecz osób uprawnionych na podstawie przepisów o koordynacji systemów zabezpieczenia.

Kwota przychodów otrzymanych na rehabilitację leczniczą jest wynikiem ilości wykonanych zabiegów fizjoterapeutycznych w okresie od stycznia do grudnia 2022 r. pomnożonych przez stawkę za punkt rozliczeniowy w ramach planu oraz nadwykonań zrealizowanych w roku 2022.

Przychody z umów zawartych w związku z zapobieganiem i przeciwdziałaniem chorobom zakaźnym w roku 2022 stanowiły:

- miesięczne opłaty ryczałtowe za utrzymanie gotowości do udzielania świadczeń w reżimie sanitarnym w warunkach epidemii,
- kwoty będące iloczynem udzielonych porad dla pacjentów z dodatnim wynikiem testu na SARS-CoV-2 i stawek za te porady,
- kwoty będące iloczynem liczby wykonanych szczepień populacyjnych przeciwko wirusowi SARS-CoV-2 i stawek opłaty za wykonane szczepienia.

Kwota przychodów otrzymanych na ginekologię i położnictwo jest wynikiem ilości udzielonych świadczeń w miesiącu grudniu 2022 r. pomnożonych przez stawkę za punkt rozliczeniowy. Umowa z Narodowym Funduszem Zdrowia w zakresie ginekologii i położnictwa została zawarta 1 grudnia 2022 r., w związku z czym zrealizowane przychody dotyczą tylko miesiąca grudnia 2022 r.

Zrealizowaną kwotę przychodów własnych stanowią środki uzyskane z czynszów mieszkaniowych, dzierżawy gabinetów oraz wykonywanych w ciągu roku usług medycznych, które nie wchodzą w zakres świadczeń gwarantowanych w ramach podstawowej opieki zdrowotnej.

Pozostałe przychody operacyjne stanowi dodatek węglowy otrzymany przez PZOZ w Radoszycach jako rekompensata z tytułu wzrostu cen węgla w roku 2022.

Wydatki Publicznego Zakładu Opieki Zdrowotnej w Radoszycach w roku 2022 wyniosły łącznie 2 955 839,75 zł, z czego 2 953 726,51 zł stanowiły bieżące koszty związane z realizacją zadań statutowych jednostki oraz 2 113,24 zł stanowiły wydatki majątkowe.

Plan i wykonanie wydatków PZOZ w roku 2022 przedstawia poniższa tabela.

KOSZTY				
Lp.	Koszty rodzajowe	Plan	Wykonanie	%
1.	zużycie leków	4 000,00	3 656,26	91,41
2.	zużycie sprzętu jednorazowego użytku	3 000,00	2 342,52	78,08
3.	zużycie paliwa	5 400,00	4 951,30	91,69
4.	zużycie pozostałych materiałów medycznych	20 000,00	19 041,48	95,21
5.	zużycie pozostałych materiałów	145 400,00	144 921,26	99,67
6.	zużycie energii elektrycznej	33 000,00	30 173,17	91,43
7.	zużycie wody i ścieków	4 900,00	4 839,58	98,77

8.	usługi medyczne obce	535 000,00	533 363,13	99,69
9.	pozostałe usługi	85 000,00	76 396,84	89,88
10.	podatki i opłaty	16 300,00	16 154,55	99,11
11.	wynagrodzenia	1 670 000,00	1 662 602,68	99,56
12.	składki na ubezpieczenia społeczne	302 000,00	298 056,47	98,69
13.	pozostałe koszty rodzajowe	10 000,00	7 816,76	78,17
14.	amortyzacja	150 000,00	149 410,51	99,61
Razem koszty rodzajowe		2 984 000,00	2 953 726,51	98,99
WYDATKI MAJĄTKOWE				
Lp.	Wydatki majątkowe	Plan	Wykonanie	%
1.	Zakup środków trwałych	3 000,00	2 113,24	70,44
Razem wydatki majątkowe		3 000,00	2 113,24	70,44

Poniesione koszty rodzajowe w kwocie 2 953 726,51 zł związane były z finansowaniem bieżącej działalności Publicznego Zakładu Opieki Zdrowotnej w Radoszycach w zakresie podstawowej opieki zdrowotnej, rehabilitacji leczniczej, położnictwa i ginekologii oraz zapewnieniem ciągłości działania jednostki w czasie stanu nadzwyczajnego związanego z pandemią koronawirusa.

Wykonanie planu kosztów wyniosło 98,99 %.

Wydatki majątkowe Publicznego Zakładu Opieki Zdrowotnej w Radoszycach w roku 2022 wyniosły 2 113,24 zł. Wymieniona kwota została wydatkowana na rozszerzenie licencji programu SOMED o moduł do obsługi poradni ginekologiczno-położniczej oraz o funkcjonalność umożliwiającą przechowywanie elektronicznej dokumentacji medycznej w chmurze.

Wykonanie planu wydatków majątkowych w roku 2022 wyniosło 70,44 %.

Należności Publicznego Zakładu Opieki Zdrowotnej w Radoszycach na dzień 31 grudnia 2022 r. wyniosły 296 627,05 zł. Wymienioną kwotę w całości stanowiły należności przysługujące z Narodowego Funduszu Zdrowia z tytułu usług zdrowotnych wykonanych w grudniu 2022 r. w ramach podstawowej opieki zdrowotnej, rehabilitacji leczniczej, ginekologii oraz z nadwykonań zrealizowanych w roku 2022 r. z tytułu umowy na rehabilitację leczniczą. Należności miały charakter bieżący, niewymagalny.

Zobowiązania Publicznego Zakładu Opieki Zdrowotnej w Radoszycach za rok 2022 wyniosły 53 283,74 zł. Wymieniona kwota w całości dotyczyła zobowiązań PZOZ w Radoszycach wobec dostawców towarów i usług. Zobowiązania miały charakter bieżący i zostały uregulowane w terminie.

DYREKTOR
 Publicznego Zakładu Opieki
 Zdrowotnej w Radoszycach

 dr n. med. Halina Budkowska

**Informacja o stanie mienia komunalnego Gminy Radoszyce
na dzień 31 grudnia 2022 r.**

Dane o nieruchomościach zabudowanych i lokalach we władaniu Gminy Radoszyce

Nieruchomości zabudowane /budynki/

Lp.	Rodzaj zabudowy /Podział wg podstawowej funkcji użytkowej/	Jednostka miary	Art. 267 ust 1pkt 3 lit. a u.o.f.p Prawo własności		Art. 267 ust 1 pkt 3 lit. b u.o.f.p inne niż własność prawa majątkowe + posiadanie	
			ilość (j.m.)	wartość (w tys. zł)	ilość (j.m.)	wartość (w tys. zł)
1.	budynki mieszkalne	szt.	2	150		
2.	budynki przemysłowe	szt.				
3.	budynki transportu i łączności	szt.				
4.	budynki handlowo-usługowe	szt.				
5.	zbiorniki, silosy i budynki magazynowe	szt.	1	1	5	66
6.	budynki biurowe	szt.	1	126	1	83
7.	budynki szpitali i zakładów opieki medycznej	szt.	1	3 396		370
8.	budynki oświaty i nauki	szt.	1	3 747	6	9 073
9.	budynki kultury	szt.	2	203	4	138
10.	budynki sportowe	szt.	3	6 289		
11.	budynki produkcyjne, usługowe i gospodarcze dla rolnictwa	szt.	1	1	1	105
12.	inne budynki niemieszkalne	szt.	16	1 748	1	9

BURMISTRZ
mgr Michał Bekav

Informacja o stanie mienia komunalnego Gminy Radoszyce
(stan na dzień 31 grudnia 2022 r.)

Rzeczowe aktywa trwałe jednostek budżetowych, samorządowego zakładu budżetowego, Samodzielnego Zakładu Opieki Zdrotomnej oraz instytucji kultury wg załączonego wykazu

Lp.	Wyszczególnienie	Jednostka miary	Rzeczowe aktywa trwałe												Instytucja kultury			kwoty brutto Art. 267 ust 1 pkt 3 lit. b u.o.f.p inne niż własność prawa majątkowe + posiadanie				
			Jednostki budżetowe						Zakłady budżetowe						PZOZ				Instytucja kultury			
			Art. 267 ust 1 pkt 3 lit. a u.o.f.p Prawo własności		Art. 267 ust 1 pkt 3 lit. b u.o.f.p inne niż własność, prawa majątkowe + posiadanie		Art. 267 ust 1 pkt 3 lit. a u.o.f.p Prawo własności		Art. 267 ust 1 pkt 3 lit. b u.o.f.p inne niż własność, prawa majątkowe + posiadanie		Art. 267 ust 1 pkt 3 lit. a u.o.f.p Prawo własności		Art. 267 ust 1 pkt 3 lit. b u.o.f.p inne niż własność, prawa majątkowe + posiadanie		Art. 267 ust 1 pkt 3 lit. a u.o.f.p Prawo własności		Art. 267 ust 1 pkt 3 lit. b u.o.f.p inne niż własność, prawa majątkowe + posiadanie					
			ilość (j.m.)	wartość (w tys. zł)	ilość (j.m.)	wartość (w tys. zł)	ilość (j.m.)	wartość (w tys. zł)	ilość (j.m.)	wartość (w tys. zł)	ilość (j.m.)	wartość (w tys. zł)	ilość (j.m.)	wartość (w tys. zł)	ilość (j.m.)	wartość (w tys. zł)	ilość (j.m.)		wartość (w tys. zł)	ilość (j.m.)	wartość (w tys. zł)	ilość (j.m.)
I.	Grupa 0 - Grunty, w tym:	ha	521,37	72870	201,5149	11418	0	0	0	42459	14720	61	3878	1,4	549	7	65	0,5	0	0	0,5	0
	użytki rolne	ha	83,37	1270	138,5149	550	0	0	0	42282	1165	0	0	0,4	170	0	0	0,5	0	0	0,5	0
	grunty leśne	ha	24,84	673																		
	grunty zabudowane i zurbanizowane	mb	4	52						42282	1165											
	użytki ekologiczne	ha	15,03	342	138,5149	550								0,4	170			0,5				0,5
	tereny różne	ha																				
	nieużytki	ha																				
	grunty pod wodami	ha	39,5	203																		
2.	Grupa I - Budynki i lokale, w tym:	szl.	26	12216	15	9277	0	0	2	188	1	3396	1	379	1	49	0	0	0	0	0	0
	budynki niemieszkalne, w tym:	szl.																				
	budynki przemysłowe	szl.																				
	budynki transportu i łączności	szl.																				
	budynki handlowo-usługowe	szl.																				
	zbiorniki, silosy i budynki magazynowe	szl.	1	1	5	66																
	budynki biurowe	szl.	1	126																		
	budynki szpitali i zakładów opieki medycznej	szl.																				
	budynki oświaty	szl.	1	3747	6	9073						1	3396									
	budynki nauki i kultury	szl.	1	154	4	138																
	budynki sportowe	szl.	3	6289																		
	budynki produkcyjne, usługowe i gospodarcze dla rolnictwa	szl.	1	1																		
	inne budynki niemieszkalne	szl.	16	1748																		
	budynki mieszkalne	szl.	2	150																		
	lokale niemieszkalne	szl.																				
	lokale mieszkalne	szl.																				
3.	Grupa II - Obiekty inżynierii lądowej i wodnej, w tym:	szl.	319	56979	16	518	0	0	0	12300	2	48	0	0	0	0	0	0	0	0	0	0
	kompleksowe budowle na terenach przemysłowych	szl.																				
	turociągi, linie telekomunikacyjne	szl.																				
	i elektroenergetyczne	szl.																				
	infrastruktura transportu, w tym:	szl.																				
	autostady, drogi ekspresowe, ulice i drogi pozostałe	szl.																				
	drogi szynowe, drogi kolej napowietrznych lub podwieszanych	szl.	79	12 923	6	76																
	drogi lądowe	szl.																				
	mosty, wiadukty, estakady, tunele i przejścia naziemne i podziemne	szl.																				
	budowle wodne, z wyjątkiem melioracji melioracje podsiawowe i szczegółowe	szl.																				
	budowle wodne, z wyjątkiem melioracji melioracje podsiawowe i szczegółowe	szl.																				
	obiekty sportowe i rekreacyjne, obiekty inżynierii lądowej i wodnej pozostałe gdzie indziej nie sklasyfikowane	mb																				
	szl.	76528	4768																			
4.	Grupa od III do VI - Maszyny i urządzenia	szl.	240	44056	4	428																
	szl.	57	550	28	593																	
5.	Grupa VII - Środki transportowe	szl.	11	1472	2	471																
	szl.	25	403	2	9																	
6.	Grupa VIII - Narzędzia, przyrządy i wyposażenie	szl.																				
	szl.																					
7.	Grupa IX - Inwentarz żywy	szl.																				
	szl.																					
II.	Inwestycje rozporządzone - środki trwałe w budowie	szl.	12	3873																		
III.	Środki przekazane na poczet inwestycji	szl.																				

TURMISZK
mgr inż. Michał Pełka

Informacja o stanie mienia komunalnego Gminy Radoszyce
(stan na dzień 31 grudnia 2022 r.)

Dane o dochodach uzyskanych z tytułu wykonywania prawa własności i innych praw majątkowych oraz z wykonywania posiadania

Lp.	Źródło dochodów	Dochody uzyskane za 2022 rok	Dochody planowane na 2023 rok	dynamika (w %) 4/3	Klasyfikacja (dział, rozdział, paragraf)
1	2	3	4	5	6
I.	wpływy ze sprzedaży składników majątkowych, w tym:	8 390,00	-		
	- sprzedaż lokali mieszkalnych	-	-		
	- sprzedaż lokali użytkowych	-	-		
	- sprzedaż gruntów	-	-		
	- sprzedaż nieruchomości zabudowanych	8 390,00	-		700 70005 § 0770
	- sprzedaż innych składników majątkowych	-	-		
II.	wpływy z opłat za użytkowanie wieczyste, w tym:	2 672,35	2 672,35		700 70005 § 0550
	opłaty pierwsze	-	-		
	opłaty roczne	2 672,35	2 672,35		700 70005 § 0550
III.	wpływy z przekształcenia użytkowania wieczystego we własność				
IV.	wpływy z najmu, w tym:	57 319,39	59 011,34		700 70005 § 0760
	lokali użytkowych	12 726,95	12 100,00		801 80101 § 0750
	lokali użytkowych	10 368,00	12 316,00		700 70007 § 0750
	lokali mieszkalnych	34 224,44	34 595,34		700 70007 § 0750
	lokali pozostałych	-	-		
V.	wpływy z dzierżawy składników majątkowych	58 578,41	57 440,00		700 70005 § 0750
VI.	wpływy za administrowanie	-	-		
VII.	wpływy za trwałe zarząd	3 469,20	3 469,20		700 70005 § 0470
VIII.	dywidendy	-	-		
IX.	inne wpływy	11 626,49	16 000,00		801 80101 § 0830

w zł

BURMISTRZ
mgr Michał Pokala

**Informacja o stanie mienia komunalnego Gminy Radoszyce
na dzień 31 grudnia 2022 r.**

Dane o nieruchomościach we władaniu Gminy Radoszyce

Grunty:

Lp.	Grupa	Jednostka miary	Art. 267 ust 1 pkt 3 lit. a u.o.f.p Prawo własności		Art. 267 ust 1 pkt 3 lit. b u.o.f.p inne niż własność prawa majątkowe + posiadanie	
			ilość (j.m.)	wartość (w tys. zł)	ilość (j.m.)	wartość (w tys. zł)
1.	Użytki rolne, w tym:	ha	24,84	673	0	0
	grunty	ha	13,59	326,5		
	sady	ha				
	łąki trwałe	ha	6	220		
	pastwiska trwałe	ha	3	36		
	grunty rolne zabudowane	ha	1,25	85,5		
	grunty pod stawami	ha				
	rowy	ha	1	5		
2.	Grunty leśne oraz zadrzewione i zakrzewione, w tym:	ha	4	52		
	lasy	ha	3	52		
	grunty zadrzewione i zakrzewione	ha	1			
3.	Grunty zabudowane i zurbanizowane, w tym:	ha	15,03	342	42421,4149	1885
	tereny mieszkaniowe	ha			0,4	170
	tereny przemysłowe	ha				
	inne tereny zabudowane	ha	4,53	150	6,5149	223
	zurbanizowane tereny niezabudowane	mb			42282	1165
		ha				
	tereny rekreacyjno-wypoczynkowe	ha	6	136		
	użytki kopalne	ha				
	tereny komunikacyjne (drogi)	ha	4,5	56	132,5	327
4.	Grunty pod wodami, w tym:	ha	39,5	203	0	0
	grunty pod wodami płynącymi	ha				
	grunty pod wodami powierzchniowymi	ha	39,5	203		

BURMISTRZ
mgr Michał Pekalo

Uchwała nr 48/2023
III Składu Orzekającego Regionalnej Izby Obrachunkowej w Kielcach
z dnia 17 kwietnia 2023 roku

w sprawie opinii o sprawozdaniach z wykonania budżetu Gminy Radoszyce za 2022 rok
wraz z informacją o stanie mienia komunalnego

III Skład Orzekający Regionalnej Izby Obrachunkowej w Kielcach:

Przewodnicząca: Agnieszka Zarębska

Członkowie: Wojciech Czerw
Ewa Midura

działając na podstawie art. 13 pkt 5 oraz art. 19 ust. 2 ustawy z dnia 7 października 1992 r. o regionalnych izbach obrachunkowych (Dz. U. z 2022 r. poz. 1668), po zbadaniu w dniu 17 kwietnia 2023 roku rocznych sprawozdań z wykonania budżetu Gminy Radoszyce za 2022 rok postanawia

zaopiniować pozytywnie przedłożone przez Burmistrza Miasta i Gminy Radoszyce
sprawozdania z wykonania budżetu za 2022 rok.

U z a s a d n i e

I. Sprawozdanie roczne z wykonania budżetu Gminy Radoszyce (*zwanej dalej Gminą*) za 2022 rok przedłożone zostało Regionalnej Izbie Obrachunkowej w Kielcach zgodnie z art. 267 ust. 3 ustawy z dnia 27 sierpnia 2009 r. o finansach publicznych (Dz. U. z 2022 r. poz. 1634 ze zm.) z zachowaniem terminu określonego w w/w przepisie. Do sprawozdania nie została załączona informacja o stanie mienia jednostki samorządu terytorialnego.

Powyższe sprawozdanie uwzględnia wymogi prawne określone w art. 267 ust. 1 pkt 1 i art. 269 ustawy o finansach publicznych, w szczególności zawiera wymagane art. 6r ust. 2e ustawy z dnia 13 września 1996 r. o utrzymaniu czystości i porządku w gminach (Dz. U. z 2022 r. poz. 2519 ze zm.) informacje na temat dochodów i wydatków związanych z funkcjonowaniem systemu gospodarowania odpadami komunalnymi z wyszczególnieniem kosztów, o których mowa w art. 6r ust. 2-2c tej ustawy.

W toku opiniowania powyższego sprawozdania Skład Orzekający dokonał również analizy sprawozdań budżetowych za 2022 rok sporządzonych na podstawie rozporządzenia Ministra Finansów z dnia 11 stycznia 2022 r. w sprawie sprawozdawczości budżetowej (Dz. U. z 2022 r. poz. 144 ze zm.) oraz rozporządzenia Ministra Finansów, Funduszy i Polityki Regionalnej z dnia 17 grudnia 2020 r. w sprawie sprawozdań jednostek sektora finansów publicznych w zakresie operacji finansowych (Dz. U. z 2023 r. poz. 652) i stwierdził, że wielkości wykazane w sprawozdaniu z wykonania budżetu są co do zasady zgodne ze sprawozdaniami budżetowymi oraz uchwałą budżetową po zmianach.

II. Dochody budżetu Gminy zaplanowane na poziomie 56.667.369,41 zł zrealizowano w kwocie 53.640.731,25 zł, co stanowi 94,66% w stosunku do dochodów planowanych. Dochody bieżące zaplanowane na kwotę 55.744.956,62 zł wykonano w wysokości 52.823.720,46 zł czyli w 94,76%. Z kolei dochody majątkowe Gminy zaplanowane w wysokości 922.412,79 zł wykonano w kwocie 817.010,79 zł, co stanowi 88,57% planu.

III. Wydatki budżetu zaplanowane w łącznej kwocie 61.615.970,59 zł, wykonano w wysokości 54.378.034,44 zł, co stanowi 88,25% planu. Planowane w wysokości 55.324.107,27 zł wydatki bieżące wykonano w kwocie 49.124.373,10 zł czyli w 88,79%, zaś wydatki majątkowe planowane w wysokości 6.291.863,32 zł wykonano w kwocie 5.253.661,34 zł czyli w 83,50%.

Skład Orzekający stwierdza, że wykonane na koniec 2022 roku wydatki bieżące odpowiadają wymogom art. 242 ust 2-4 ustawy o finansach publicznych.

W wyniku analizy porównawczej wykonania wydatków z planem wynikającym z uchwał Rady Miejskiej oraz Zarządzeń Burmistrza nie stwierdzono przekroczeń planowanych wielkości wydatków budżetowych. Wskazuje to na dokonywanie ich zgodnie z przepisami art. 254 pkt 3 ustawy o finansach publicznych.

IV. Różnica między wykonanymi dochodami i wydatkami budżetowymi w 2022 roku stanowi deficyt w kwocie 737.303,19 zł przy planowanym deficycie w wysokości 4.948.601,18 zł.

Przychody budżetu zaplanowane na kwotę 6.727.601,18 zł wykonano w wysokości 8.452.720,58 zł. Planowane przychody z tytułu kredytów w wysokości 2.651.155,00 zł nie zostały zaciągnięte, wykonano natomiast przychody z tytułu niewykorzystanych środków pieniężnych, o których mowa w art. 217 ust. 2 pkt 8 ustawy o finansach publicznych w kwocie 1.250.445,06 zł oraz wolnych środków w kwocie 7.102.275,52 zł. Rozchody przeznaczone na spłatę długu zwrotnego zrealizowano w kwocie 1.779.000,00 zł, a więc w zaplanowanej wysokości.

V. Zgodnie ze sprawozdaniem Rb-Z według stanu na koniec IV kwartału 2022 r. Gmina posiadała zobowiązania według tytułów dłużnych w wysokości 9.551.984,02 zł (spadek o kwotę 1.880.771,28 zł w porównaniu z IV kwartałem 2021 r.) i wynikały one z zaciągniętych kredytów i pożyczek oraz zobowiązania leasingowego Komunalnego Zakładu Gospodarczego w Radoszycach. Zobowiązania wymagalne nie wystąpiły. Relacja kwoty długu w stosunku do dochodów wykonanych wyniosła 17,81%.

VI. Z danych wykazanych w sprawozdaniu Rb – 27S z wykonania planu dochodów budżetowych stan należności wymagalnych na dzień 31 grudnia 2022 r. wynosi 2.213.844,47 zł. W analogicznym okresie roku ubiegłego należności wymagalne wynosiły 2.055.350,23 zł czyli w 2022 roku ich wartość wzrosła o kwotę 158.494,24 zł. Ze sprawozdania opisowego wynika, że Gmina podejmowała czynności zmierzające do ich wyegzekwowania (wystawianie opomnień).

Pouczenie

Na podstawie art. 20 ust. 1 ustawy z dnia 7 października 1992 r. o regionalnych izbach obrachunkowych Burmistrzowi Miasta i Gminy Radoszyce przysługuje prawo wniesienia odwołania od niniejszej uchwały do Kolegium Regionalnej Izby Obrachunkowej w Kielcach w terminie 14 dni od daty jej doręczenia.

Przewodnicząca Składu Orzekającego
Agnieszka Zarębska

**KOMISJA FINANSÓW I ROZWOJU GOSPODARCZEGO
RADY MIEJSKIEJ W RADOSZYCACH**

Radoszyce 25 maja 2022 roku

**Komisja Finansów i Rozwoju Gospodarczego Rady Miejskiej
w Radoszycach**

**w sprawie przyjęcia sprawozdania z wykonania budżetu gminy za rok
2022 w zakresie działania komisji**

Komisja Finansów i Rozwoju Gospodarczego po przeanalizowaniu sprawozdania z wykonania Budżetu Miasta i Gminy za 2022 rok oraz zapoznania się z treścią opinii III Składu Orzekającego Regionalnej Izby Obrachunkowej w Kielcach z dnia 17 kwietnia 2023 roku w sprawie opinii o sprawozdaniach z wykonania budżetu za 2022 rok na posiedzeniu w dniu 25 maja 2022 r. postanowiła o jego przyjęciu.

W głosowaniu brało udział 6 radnych, za przyjęciem głosowało 5 radnych, 0 było przeciw, 1 radnych wstrzymało się od głosowania **sprawozdanie z wykonania budżetu Miasta i Gminy Radoszyce za 2022 w zakresie działania komisji zostało przyjęte.**

**Przewodnicząca
Komisji Finansów i Rozwoju Gospodarczego
Rady Miejskiej w Radoszycach**



Wiesława Król

**KOMISJA KULTURY I OŚWIATY, ZDROWIA I OPIEKI SPOŁECZNEJ
RADY MIEJSKIEJ W RADOSZYCACH**

Radoszyce 25 maja 2023 roku

**Komisja Kultury, Zdrowia i Opieki Społecznej Rady Miejskiej
w Radoszycach**

**w sprawie przyjęcia sprawozdania z wykonania budżetu gminy za rok
2022 w zakresie działania komisji**

Komisja Kultury, Zdrowia i Opieki Społecznej po przeanalizowaniu sprawozdania z wykonania Budżetu Miasta i Gminy za 2022 rok oraz zapoznania się z treścią opinii III składu Orzekającego Regionalnej Izby Obrachunkowej w Kielcach z dnia 17 kwietnia 2023 roku w sprawie opinii o sprawozdaniach z wykonania budżetu za 2022 rok na posiedzeniu w dniu 25 maja 2023 r. postanowiła o jego przyjęciu.

W głosowaniu brało udział 6 radnych, za przyjęciem głosowało 6 radnych, 0 było przeciw, 0 radny wstrzymał się od głosowania **sprawozdanie z wykonania budżetu Miasta i Gminy Radoszyce za 2022 w zakresie działania komisji zostało przyjęte.**

**Przewodnicząca
Komisji Kultury, Oświaty, Zdrowia i Opieki Społecznej
Rady Miejskiej w Radoszycach**



Anna Ściegienna

**KOMISJA ROLNICTWA I OCHRONY ŚRODOWISKA
RADY MIEJSKIEJ W RADOSZYCACH**

Radoszyce 25 maja 2023 roku

**Komisja Rolnictwa i Ochrony Środowiska Rady Miejskiej
w Radoszycach**

**w sprawie przyjęcia sprawozdania z wykonania budżetu gminy za rok
2022 w zakresie działania komisji**

Komisja Rolnictwa i Ochrony Środowiska po przeanalizowaniu sprawozdania z wykonania Budżetu Miasta i Gminy za 2022 rok oraz zapoznania się z treścią opinii III składu Orzekającego Regionalnej Izby Obrachunkowej w Kielcach z dnia 17 kwietnia 2023 roku w sprawie opinii o sprawozdaniach z wykonania budżetu za 2022 rok na posiedzeniu w dniu 25 maja 2023 r. postanowiła o jego przyjęciu.

W głosowaniu brało udział 6 radnych, za przyjęciem głosowało 5 radnych, 0 było przeciw, 1 radny wstrzymał się od głosowania **sprawozdanie z wykonania budżetu Miasta i Gminy Radoszyce za 2022 w zakresie działania komisji zostało przyjęte.**

**Przewodnicząca
Komisji Rolnictwa i Ochrony Środowiska
Rady Miejskiej w Radoszycach**



Dorota Szustak

**KOMISJA REWIZYJNA
RADY MIEJSKIEJ W RADOSZYCACH**

Radoszyce, dnia 26.05.2023 r.

**Opinia Komisji Rewizyjnej Rady Miejskiej w Radoszycach do
sprawozdania finansowego wraz ze sprawozdaniem z wykonania
budżetu Gminy Radoszyce za 2022 rok**

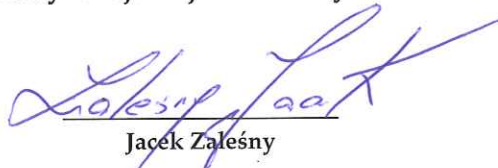
Komisja Rewizyjna Rady Miejskiej w Radoszycach dokonując oceny treści sprawozdania finansowego wraz ze sprawozdaniem z wykonania budżetu Gminy Radoszyce za 2022 rok odbyła posiedzenie, dokonując analizy kontrolnej w dniu 26 maja 2023 roku.

Burmistrz Miasta i Gminy Radoszyce zachował terminy przekazania analizowanych dokumentów, dotyczących sprawozdania z wykonania budżetu Gminy Radoszyce oraz sprawozdania finansowego za 2022 rok.

Komisja Rewizyjna Rady Miejskiej w Radoszycach zapoznała się z treścią opinii III Składu Orzekającego Regionalnej Izby Obrachunkowej w Kielcach z dnia 217 kwietnia 2023 roku wyrażoną w uchwale Nr 48/2023 w sprawie pozytywnego zaopiniowania przedłożonych przez Burmistrza Miasta i Gminy Radoszyce sprawozdań z wykonania budżetu Gminy Radoszyce za 2022 rok.

Reasumując, Komisja Rewizyjna wnosi do Wysokiej Rady o zatwierdzenie sprawozdania finansowego wraz ze sprawozdaniem z wykonania budżetu Gminy Radoszyce za 2022 rok.

**Przewodniczący
Komisji Rewizyjnej
Rady Miejskiej w Radoszycach**


Jacek Zalesny

UCHWAŁA NR LXXIII/.../2023
RADY MIEJSKIEJ W RADOSZYCACH
z dnia 27 czerwca 2023 r.

w sprawie zatwierdzenia sprawozdania finansowego wraz ze sprawozdaniem z wykonania budżetu Gminy Radoszyce za 2022 rok

Na podstawie art. 18 ust. 2 pkt 4 ustawy z dnia 8 marca 1990 roku o samorządzie gminnym (t.j. Dz. U. z 2023 r. poz. 40 z późn. zm.) oraz art. 270 ust. 4 ustawy z dnia 27 sierpnia 2009 roku o finansach publicznych (t.j. Dz. U. z 2022 r. poz. 1634 z późn. zm.)

Rada Miejska w Radoszycach po rozpatrzeniu sprawozdania finansowego i sprawozdania z wykonania budżetu Gminy Radoszyce uchwala, co następuje:

§1. Zatwierdza sprawozdanie finansowe wraz ze sprawozdaniem z wykonania budżetu Gminy Radoszyce za 2022 rok w brzmieniu stanowiącym załącznik do niniejszej uchwały.

§2. Uchwała wchodzi w życie z dniem podjęcia.

Przewodniczący Rady Miejskiej
w Radoszycach

/-/ **Robert Nowak**

**UCHWAŁA Nr LXXIII/.../2023
RADY MIEJSKIEJ W RADOSZYCACH
z dnia 27 czerwca 2023 r.**

**w sprawie udzielenia Burmistrzowi Miasta i Gminy Radoszyce absolutorium z tytułu
wykonania budżetu za 2022 rok**

Na podstawie art. 18 ust. 2 pkt 4 i art. 28a ust. 1 i 2 ustawy z dnia 8 marca 1990 roku o samorządzie gminnym (t.j. Dz. U. z 2023 r. poz. 40 z późn. zm.) oraz art. 271 ust. 1 ustawy z dnia 27 sierpnia 2009 roku o finansach publicznych (t.j. Dz. U. z 2022 r. poz. 1634 z późn. zm.)

Po zapoznaniu się:

- 1) ze sprawozdaniem z wykonania budżetu Gminy Radoszyce za 2022 rok;
- 2) ze sprawozdaniem finansowym za 2022 rok;
- 3) z opinią III Składu Orzekającego Regionalnej Izby Obrachunkowej w Kielcach wyrażoną w uchwale Nr 48/2023 z dnia 17 kwietnia 2023 roku w zakresie przedłożonych przez Burmistrza Miasta i Gminy Radoszyce sprawozdań z wykonania budżetu Gminy Radoszyce za 2022 rok;
- 4) z informacją o stanie mienia komunalnego Gminy Radoszyce;
- 5) ze stanowiskiem Komisji Rewizyjnej;
- 6) opinią III Składu Orzekającego Regionalnej Izby Obrachunkowej w Kielcach wyrażoną w uchwale Nr 74/2023 z dnia 2 czerwca 2023 roku w sprawie opinii o wniosku Komisji Rewizyjnej Rady Miejskiej w Radoszycach w sprawie absolutorium;

Rada Miejska w Radoszycach uchwala, co następuje:

§1. Udziela Burmistrzowi Miasta i Gminy Radoszyce absolutorium z tytułu wykonania budżetu za 2022 rok.

§2. Uchwała wchodzi w życie z dniem podjęcia.

Przewodniczący Rady Miejskiej
w Radoszycach

/-/ **Robert Nowak**

UCHWAŁA Nr .../.../2023
Rady Miejskiej w Radoszycach
z dnia 27 czerwca 2023 r.

w sprawie zmiany Wieloletniej Prognozy Finansowej Gminy Radoszyce
na lata 2023 - 2034

Na podstawie art. 18 ust. 2 pkt 15 ustawy z dnia 8 marca 1990 r. o samorządzie gminnym (Dz. U. z 2023 r. poz. 40) oraz art. 226, art. 227, art. 229, art. 230 ust. 6 i art. 231 ustawy z dnia 27 sierpnia 2009 r. o finansach publicznych (Dz. U. z 2022 r. poz. 1634 ze zm.) Rada Miejska w Radoszycach uchwała, co następuje:

§ 1.

1. Załącznik Nr 1 "Wieloletnia prognoza finansowa" do Uchwały Nr LXIV/301/2023 Rady Miejskiej w Radoszycach z dnia 9 stycznia 2023 r. w sprawie Wieloletniej Prognozy Finansowej Gminy Radoszyce na lata 2023-2034 otrzymuje brzmienie zgodnie z załącznikiem Nr 1 do niniejszej uchwały.
2. Załącznik Nr 3 "Objaśnienia wartości przyjętych w Wieloletniej Prognozie Finansowej Gminy Radoszyce na lata 2023-2034" otrzymuje brzmienie zawarte w załączniku Nr 2.

§ 2.

Wykonanie uchwały powierza się Burmistrzowi Miasta i Gminy Radoszyce.

§ 3.

Uchwała wchodzi w życie z dniem podjęcia.

SKARBNIK
MIASTA / GMINY
mgr Jolanta Fidos

Przewodniczący Rady Miejskiej

Robert Nowak

Dot. M 1

Wieloletnia prognoza finansowa jednostki samorządu terytorialnego 1)

Ustalona na lata 2022-2025 relacja z art. 243 (poz. 8.3, 8.3.1, 8.4 i 8.4.1) została obliczona według średniej 7-letniej

Wyszczególnienie	z tego:												
	1	z tego:						z tego:				w tym:	
		1.1	1.1.1	1.1.2	1.1.3	1.1.4	1.1.5	w tym:			1.2.1	1.2.2	
Dochody ogółem ^x	Dochody bieżące ^x	dochody z tytułu udziału we wpływach z podatku dochodowego od osób fizycznych	dochody z tytułu udziału we wpływach z podatku dochodowego od osób prawnych	z subwencji ogólnej	z tytułu dotacji i środków przeznaczonych na cele bieżące ^{x,3)}	pozostałe dochody bieżące ⁴⁾	z tego:			ze sprzedaży majątku ^x	z tytułu dotacji oraz środków przeznaczonych na inwestycje		
							z podatku od nieruchomości						
Lp	1	1.1	1.1.1	1.1.2	1.1.3	1.1.4	1.1.5	1.1.5.1	1.2	1.2.1	1.2.2		
2023	50 530 637,81	44 110 784,81	3 475 528,00	20 746,00	20 547 234,00	8 816 898,19	11 250 378,62	2 266 807,00	6 419 853,00	24 540,00	6 395 313,00		
2024	53 895 824,00	45 393 058,00	3 738 000,00	21 368,00	21 178 905,00	10 984 000,00	9 470 785,00	2 334 811,00	8 502 766,00	0,00	8 502 766,00		
2025	47 268 820,00	44 793 820,00	3 850 000,00	22 009,00	21 814 272,00	11 314 000,00	7 793 539,00	2 404 855,00	2 475 000,00	0,00	2 475 000,00		
2026	45 505 000,00	45 505 000,00	3 966 000,00	22 670,00	22 468 700,00	11 663 000,00	7 394 630,00	2 477 000,00	0,00	0,00	0,00		
2027	46 870 000,00	46 870 000,00	4 085 000,00	23 350,00	23 142 761,00	12 003 000,00	7 615 889,00	2 551 310,00	0,00	0,00	0,00		
2028	48 277 000,00	48 277 000,00	4 207 000,00	34 050,00	23 837 043,00	12 363 000,00	7 835 907,00	2 627 849,00	0,00	0,00	0,00		
2029	49 725 000,00	49 725 000,00	4 333 000,00	24 770,00	24 552 154,00	12 734 000,00	8 081 076,00	2 706 684,00	0,00	0,00	0,00		
2030	51 217 000,00	51 217 000,00	4 463 000,00	25 513,00	25 288 716,00	13 116 000,00	8 323 769,00	2 787 884,00	0,00	0,00	0,00		
2031	53 778 000,00	53 778 000,00	4 597 000,00	26 279,00	26 047 379,00	13 509 000,00	9 596 342,00	2 871 520,00	0,00	0,00	0,00		
2032	55 391 000,00	55 391 000,00	4 735 000,00	27 067,00	26 822 900,00	13 114 000,00	10 692 133,00	2 957 665,00	0,00	0,00	0,00		
2033	57 053 000,00	57 053 000,00	4 877 000,00	27 880,00	27 633 664,00	14 332 000,00	10 182 456,00	3 046 394,00	0,00	0,00	0,00		
2034	59 558 000,00	59 558 000,00	5 023 361,00	28 716,00	28 462 674,00	14 761 960,00	11 281 289,00	3 137 785,00	0,00	0,00	0,00		

¹⁾ Wzór może być stosowany także w układzie pionowym, w którym poszczególne pozycje są przedstawione w kolumnach, a lata w wierszach.

²⁾ Zgodnie z art. 227 ustawy z dnia 27 sierpnia 2009 r. o finansach publicznych (Dz. U. z 2019 r. poz. 869, z późn. zm.), zwanej dalej „ustawą”, wieloletnia prognoza finansowa obejmuje okres roku budżetowego oraz co najmniej trzech kolejnych lat. W sytuacji dłuższego okresu prognozowania finansowego wzór stosuje się dla lat wykraczających poza minimalny 4-letni okres prognozy, wynikający z art. 227 ustawy.

³⁾ W pozycji wykazuje się dochody o charakterze celowym, które jednostka otrzymuje od podmiotów zewnętrznych. W szczególności pozycja obejmuje dotacje celowe z budżetu państwa na zadania bieżące oraz dotacje i środki na finansowanie wydatków bieżących na realizację zadań finansowanych z udziałem środków, o których mowa w art. 5 ust. 1 pkt 2 i 3 ustawy. W pozycji nie wykazuje się natomiast dochodów związanych ze szczególnymi zasadami wykonywania budżetu jednostki wynikającymi z odrębnych ustaw, o których mowa w art. 237 ust. 1 ustawy.

⁴⁾ W pozycji wykazuje się pozostałe dochody bieżące w szczególności kwoty podatków i opłat lokalnych.

Lp	Wydatki ogółem, x	z tego:											w tym:	
		2.1	2.1.1	2.1.2	2.1.2.1	2.1.3	2.1.3.1	2.1.3.2	2.1.3.3	2.2	2.2.1	2.2.1.1	w tym:	
													Wydatki bieżące x	na wynagrodzenia i składki od nich naliczane
2023	59 306 776,04	44 182 605,69	21 038 854,28	0,00	0,00	0,00	0,00	0,00	800 000,00	0,00	0,00	0,00	15 124 170,35	1 119 314,60
2024	52 828 114,00	41 823 290,00	22 174 000,00	0,00	0,00	0,00	0,00	0,00	850 000,00	0,00	0,00	0,00	11 002 824,00	0,00
2025	46 307 080,00	41 640 260,00	24 332 000,00	0,00	0,00	0,00	0,00	0,00	900 000,00	0,00	0,00	0,00	4 666 820,00	0,00
2026	44 521 120,00	42 461 120,00	25 549 000,00	0,00	0,00	0,00	0,00	0,00	870 000,00	0,00	0,00	0,00	2 060 000,00	0,00
2027	45 209 866,00	43 087 866,00	26 826 000,00	0,00	0,00	0,00	0,00	0,00	750 000,00	0,00	0,00	0,00	2 122 000,00	0,00
2028	46 616 866,00	44 431 866,00	28 169 000,00	0,00	0,00	0,00	0,00	0,00	600 000,00	0,00	0,00	0,00	2 185 000,00	0,00
2029	48 145 866,00	45 814 866,00	29 576 000,00	0,00	0,00	0,00	0,00	0,00	450 000,00	0,00	0,00	0,00	2 331 000,00	0,00
2030	49 865 866,00	47 236 866,00	31 055 000,00	0,00	0,00	0,00	0,00	0,00	300 000,00	0,00	0,00	0,00	2 629 000,00	0,00
2031	52 426 866,00	49 717 866,00	32 608 000,00	0,00	0,00	0,00	0,00	0,00	150 000,00	0,00	0,00	0,00	2 709 000,00	0,00
2032	54 310 235,00	51 537 235,00	34 238 000,00	0,00	0,00	0,00	0,00	0,00	100 000,00	0,00	0,00	0,00	2 773 000,00	0,00
2033	56 860 500,00	53 314 500,00	35 265 000,00	0,00	0,00	0,00	0,00	0,00	80 000,00	0,00	0,00	0,00	2 546 000,00	0,00
2034	58 365 500,00	55 335 500,00	36 056 000,00	0,00	0,00	0,00	0,00	0,00	50 000,00	0,00	0,00	0,00	3 030 000,00	0,00

Wyszczególnienie	Wynik budżetu x	w tym:	3	3.1	4	4.1	z tego:			w tym:	w tym:	w tym:
							Kwota prognozowanej nadwyżki budżetu przeznaczana na spłatę kredytów, pożyczek i wykup papierów wartościowych 5)	Przychody budżetu x	Kredyty, pożyczki, emisje papierów wartościowych x			
lp							4.1	4.2	4.2.1	4.3	4.3.1	
2023	-8 776 136,23	0,00	11 021 136,23	6 975 000,00	5 730 000,00	128 511,89	128 511,89	128 511,89	3 917 626,34	2 917 626,34		
2024	1 069 710,00	1 069 710,00	397 290,00	397 290,00	0,00	0,00	0,00	0,00	0,00	0,00	0,00	0,00
2025	961 740,00	961 740,00	445 260,00	445 260,00	0,00	0,00	0,00	0,00	0,00	0,00	0,00	0,00
2026	983 880,00	983 880,00	423 120,00	423 120,00	0,00	0,00	0,00	0,00	0,00	0,00	0,00	0,00
2027	1 660 134,00	1 660 134,00	0,00	0,00	0,00	0,00	0,00	0,00	0,00	0,00	0,00	0,00
2028	1 660 134,00	1 660 134,00	0,00	0,00	0,00	0,00	0,00	0,00	0,00	0,00	0,00	0,00
2029	1 579 134,00	1 579 134,00	0,00	0,00	0,00	0,00	0,00	0,00	0,00	0,00	0,00	0,00
2030	1 351 134,00	1 351 134,00	0,00	0,00	0,00	0,00	0,00	0,00	0,00	0,00	0,00	0,00
2031	1 351 134,00	1 351 134,00	0,00	0,00	0,00	0,00	0,00	0,00	0,00	0,00	0,00	0,00
2032	1 080 765,00	1 080 765,00	0,00	0,00	0,00	0,00	0,00	0,00	0,00	0,00	0,00	0,00
2033	1 192 500,00	1 192 500,00	0,00	0,00	0,00	0,00	0,00	0,00	0,00	0,00	0,00	0,00
2034	1 192 500,00	1 192 500,00	0,00	0,00	0,00	0,00	0,00	0,00	0,00	0,00	0,00	0,00

5) inne przeznaczenie nadwyżki budżetowej wymaga określenia w wieloletniej prognozy finansowej.

6) W pozycji należy ująć środki pieniężne znajdujące się na rachunku budżetu pochodzące z nadwyżek poprzednich budżetów, łącznie z niewykorzystanymi środkami, o których mowa w art. 217 ust. 2 pkt 8 ustawy.

Wyszczególnienie	z tego:				5	z tego:		
	4.4	4.4.1	4.5	4.5.1		w tym:		
						4.4	4.5	4.5.1
	Spłaty udzielonych pożyczek w latach ubiegłych x	na pokrycie deficytu budżetu x	limie przychody niezwiązane z zaciąganiem długu x 7)	na pokrycie deficytu budżetu x	Rozchody budżetu x	Spłaty rat kapitałowych kredytów i pożyczek oraz wykup papierów wartościowych x	łączna kwota przypadających na dany rok kwot wyłączeń ustalonych w art. 243 ust. 3 ustawy x	kwota przypadających na dany rok kwot wyłączeń określonych w art. 243 ust. 3a ustawy x
Lp	4.4	4.4.1	4.5	4.5.1	5	5.1	5.1.1	5.1.2
2023	0,00	0,00	0,00	0,00	2 245 000,00	2 245 000,00	0,00	0,00
2024	0,00	0,00	0,00	0,00	1 467 000,00	1 467 000,00	0,00	0,00
2025	0,00	0,00	0,00	0,00	1 407 000,00	1 407 000,00	0,00	0,00
2026	0,00	0,00	0,00	0,00	1 407 000,00	1 407 000,00	0,00	0,00
2027	0,00	0,00	0,00	0,00	1 660 134,00	1 660 134,00	0,00	0,00
2028	0,00	0,00	0,00	0,00	1 660 134,00	1 660 134,00	0,00	0,00
2029	0,00	0,00	0,00	0,00	1 579 134,00	1 579 134,00	0,00	0,00
2030	0,00	0,00	0,00	0,00	1 351 134,00	1 351 134,00	0,00	0,00
2031	0,00	0,00	0,00	0,00	1 351 134,00	1 351 134,00	0,00	0,00
2032	0,00	0,00	0,00	0,00	1 080 765,00	1 080 765,00	0,00	0,00
2033	0,00	0,00	0,00	0,00	1 192 500,00	1 192 500,00	0,00	0,00
2034	0,00	0,00	0,00	0,00	1 192 500,00	1 192 500,00	0,00	0,00

7) W pozycji należy ująć w szczególności przychody pochodzące z przywłaszczeń majątku jednostki samorządu terytorialnego.

Wyszczególnienie	Rozchody budżetu, z tego:										w tym:	Relacja zobowiązania wydatków bieżących, o której mowa w art. 242 ustawy
	licznik kwota przypadających na dany rok kwot ustawowych wyliczeń z limitu spłaty zobowiązań, z tego:											
	kwota wyłączeń z tytułu wcześniejszej spłaty zobowiązań, określonych w art. 243 ust. 3b ustawy	z tego:				inne rozchody niezwiązane ze spłatą długu x	Kwota długu x	kwota długu, którego planowana spłata dokonana się z wydatków x	Różnica między dochodami bieżącymi a wydatkami bieżącymi x	Różnica między dochodami bieżącymi, skorygowanymi o środki ⁸⁾ a wydatkami bieżącymi x		
		środkami nowego zobowiązania	wolnymi środkami, o których mowa w art. 217 ust. 2 pkt 6 ustawy	innymi środkami	kwota przypadających na dany rok kwot pozostałych ustawowych wyłączeń z limitu spłaty zobowiązań x							
5.1.1.3	5.1.1.3.1	5.1.1.3.2	5.1.1.3.3	5.1.1.4	5.2	6	6.1	7.1	7.2			
2023	1 000 000,00	0,00	1 000 000,00	0,00	0,00	14 180 212,74	97 447,74	-71 820,88	3 974 317,35			
2024	x	x	x	x	0,00	13 013 055,00	0,00	3 569 768,00	3 569 768,00			
2025	x	x	x	x	0,00	12 051 315,00	0,00	3 153 560,00	3 153 560,00			
2026	x	x	x	x	0,00	11 067 435,00	0,00	3 043 880,00	3 043 880,00			
2027	x	x	x	x	0,00	9 407 301,00	0,00	3 782 134,00	3 782 134,00			
2028	x	x	x	x	0,00	7 747 167,00	0,00	3 845 134,00	3 845 134,00			
2029	x	x	x	x	0,00	6 168 033,00	0,00	3 910 134,00	3 910 134,00			
2030	x	x	x	x	0,00	4 816 899,00	0,00	3 980 134,00	3 980 134,00			
2031	x	x	x	x	0,00	3 465 765,00	0,00	4 060 134,00	4 060 134,00			
2032	x	x	x	x	0,00	2 385 000,00	0,00	3 853 765,00	3 853 765,00			
2033	x	x	x	x	0,00	1 192 500,00	0,00	3 738 500,00	3 738 500,00			
2034	x	x	x	x	0,00	0,00	0,00	4 222 500,00	4 222 500,00			

⁸⁾ Skorygowanie o środki dotyczy określonego w art. 242 ustawy powiększenia o odpowiednie dla roku prognozy przychody wskazane w art. 217 ust. 2 ustawy. Skutki finansowe wyliczenia, o którym mowa w art. 242 ustawy, zawarte w innych ustawach należy ująć w objaśnieniach dołączanych do wiolebilnej prognozy finansowej zgodnie z art. 226 ust. 2a ustawy.

Wskaźnik spłaty zobowiązań						
8.1	8.2	8.3	8.3.1	8.4	8.4.1	
Relacja określona po lewej stronie nierówności we wzorze, o którym mowa w art. 243 ust. 1 ustawy (po uwzględnieniu zobowiązań związków współtworzonego przez jednostkę samorządu terytorialnego oraz po uwzględnieniu wyłączeń ustawowych przypadających na dany rok) ^x	Relacja określona po prawej stronie nierówności we wzorze, o którym mowa w art. 243 ust. 1 ustawy, ustalona dla danego roku (wskaźnik jednoroczny) ^x	Dopuszczalny limit spłaty zobowiązań określony po prawej stronie nierówności we wzorze, o którym mowa w art. 243 ustawy, po uwzględnieniu wyłączeń, obliczony w oparciu o plan 3 kwartału roku poprzedzającego pierwszy rok prognozy (wskaźnik ustalony w oparciu o średnią arytmetyczną z poprzednich lat) ^x	Dopuszczalny limit spłaty zobowiązań określony po prawej stronie nierówności we wzorze, o którym mowa w art. 243 ustawy, po uwzględnieniu wyłączeń, obliczony w oparciu o pierwszy rok poprzedzającego prognozy (wskaźnik ustalony w oparciu o średnią arytmetyczną z poprzednich lat) ^x	Informacja o spełnieniu wskaźnika spłaty zobowiązań określonego w art. 243 ustawy, po uwzględnieniu zobowiązań związków współtworzonego przez jednostkę samorządu terytorialnego oraz po uwzględnieniu wyłączeń, ustawowych	Informacja o spełnieniu wskaźnika spłaty zobowiązań określonego w art. 243 ustawy, po uwzględnieniu zobowiązań związków współtworzonego przez jednostkę samorządu terytorialnego oraz po uwzględnieniu wyłączeń, ustawowych	Informacja o spełnieniu wskaźnika spłaty zobowiązań określonego w art. 243 ustawy, po uwzględnieniu zobowiązań związków współtworzonego przez jednostkę samorządu terytorialnego oraz po uwzględnieniu wyłączeń, ustawowych
2023	2,58%	10,61%	12,32%	TAK	TAK	TAK
2024	7,02%	13,13%	11,07%	TAK	TAK	TAK
2025	6,89%	12,11%	11,46%	TAK	TAK	TAK
2026	6,73%	11,56%	11,60%	TAK	TAK	TAK
2027	6,91%	13,00%	11,65%	TAK	TAK	TAK
2028	6,28%	12,36%	11,51%	TAK	TAK	TAK
2029	5,49%	11,79%	11,20%	TAK	TAK	TAK
2030	4,33%	11,23%	10,94%	TAK	TAK	TAK
2031	3,73%	10,46%	12,17%	TAK	TAK	TAK
2032	2,79%	9,35%	11,79%	TAK	TAK	TAK
2033	2,98%	8,94%	11,40%	TAK	TAK	TAK
2034	2,77%	9,54%	11,02%	TAK	TAK	TAK

Ustalona na lata 2022–2025 relacja z art. 243 (poz. 8.3, 8.3.1, 8.4 i 8.4.1) została obliczona według średniej 7-letniej

Finansowanie programów, projektów lub zadań realizowanych z udziałem środków, o których mowa w art. 5 ust. 1 pkt 2 i 3 ustawy										
Lp	9.1	9.1.1	w tym:		9.2	w tym:		9.3	9.3.1	9.3.1.1
			Dochody i środki o charakterze bieżącym na realizację programu, projektu lub zadania finansowanego z udziałem środków, o których mowa w art. 5 ust. 1 pkt 2 i 3 ustawy ^x	Dotacje i środki o charakterze bieżącym na realizację programu, projektu lub zadania finansowanego z udziałem środków, o których mowa w art. 5 ust. 1 pkt 2 i 3 ustawy ^x		Dochody majątkowe na programy, projekty lub zadania finansowane z udziałem środków, o których mowa w art. 5 ust. 1 pkt 2 ustawy	Dochody majątkowe na programy, projekty lub zadania finansowane z udziałem środków, o których mowa w art. 5 ust. 1 pkt 2 i 3 ustawy			
2023	321 374,23	321 374,23	296 966,53	0,00	905 313,00	905 313,00	904 157,32	401 737,25	401 737,25	357 806,18
2024	0,00	0,00	0,00	0,00	2 067 766,00	2 067 766,00	2 067 766,00	0,00	0,00	0,00
2025	0,00	0,00	0,00	0,00	0,00	0,00	0,00	0,00	0,00	0,00
2026	0,00	0,00	0,00	0,00	0,00	0,00	0,00	0,00	0,00	0,00
2027	0,00	0,00	0,00	0,00	0,00	0,00	0,00	0,00	0,00	0,00
2028	0,00	0,00	0,00	0,00	0,00	0,00	0,00	0,00	0,00	0,00
2029	0,00	0,00	0,00	0,00	0,00	0,00	0,00	0,00	0,00	0,00
2030	0,00	0,00	0,00	0,00	0,00	0,00	0,00	0,00	0,00	0,00
2031	0,00	0,00	0,00	0,00	0,00	0,00	0,00	0,00	0,00	0,00
2032	0,00	0,00	0,00	0,00	0,00	0,00	0,00	0,00	0,00	0,00
2033	0,00	0,00	0,00	0,00	0,00	0,00	0,00	0,00	0,00	0,00
2034	0,00	0,00	0,00	0,00	0,00	0,00	0,00	0,00	0,00	0,00

Wyszczególnienie	informacje uzupełniające o wybranych kategoriach finansowych									
	w tym:		z tego:				Wydatki bieżące na pokrycie ujemnego wyniku finansowego samodzielnego publicznego zakładu opieki zdrowotnej	Wydatki na spłatę zobowiązań przejmowanych w związku z likwidacją lub przekształceniem samodzielnego publicznego zakładu opieki zdrowotnej	Kwota zobowiązań związku współtworzonego przez jednostkę samorządu terytorialnego przypadających do spłaty w danym roku budżetowym, podlegająca doliczeniu zgodnie z art. 244 ustawy ^x	Kwota zobowiązań wynikających z przejęcia przez jednostkę samorządu terytorialnego zobowiązań po likwidowanych i przekształcanych samorządowych osobach prawnych
	Wydatki majątkowe na programy, projekty lub zadania finansowane z udziałem środków, o których mowa w art. 5 ust. 1 pkt 2 i 3 ustawy	Wydatki majątkowe na programy, projekty lub zadania finansowane z udziałem środków, o których mowa w art. 5 ust. 1 pkt 2 i 3 ustawy	Wydatki majątkowe na programy, projekty lub zadania finansowane z udziałem środków, o których mowa w art. 5 ust. 1 pkt 2 i 3 ustawy	Wydatki majątkowe na programy, projekty lub zadania finansowane z udziałem środków, o których mowa w art. 5 ust. 1 pkt 2 i 3 ustawy	Wydatki majątkowe na programy, projekty lub zadania finansowane z udziałem środków, o których mowa w art. 5 ust. 1 pkt 2 i 3 ustawy	Wydatki majątkowe na programy, projekty lub zadania finansowane z udziałem środków, o których mowa w art. 5 ust. 1 pkt 2 i 3 ustawy				
Lp	9.4	9.4.1	9.4.1.1	10.1	10.1.1	10.1.2	10.2	10.3	10.4	10.5
2023	1 155 313,00	1 155 313,00	904 157,32	16 519 827,98	4 066 166,25	12 453 661,73	0,00	0,00	0,00	0,00
2024	2 627 766,00	2 627 766,00	2 067 766,00	14 777 185,87	3 774 361,87	11 002 824,00	0,00	0,00	0,00	0,00
2025	0,00	0,00	0,00	7 484 912,73	3 887 592,73	3 597 320,00	0,00	0,00	0,00	0,00
2026	0,00	0,00	0,00	4 004 220,51	4 004 220,51	0,00	0,00	0,00	0,00	0,00
2027	0,00	0,00	0,00	4 124 347,13	4 124 347,13	0,00	0,00	0,00	0,00	0,00
2028	0,00	0,00	0,00	4 248 077,54	4 248 077,54	0,00	0,00	0,00	0,00	0,00
2029	0,00	0,00	0,00	4 375 519,87	4 375 519,87	0,00	0,00	0,00	0,00	0,00
2030	0,00	0,00	0,00	4 506 785,46	4 506 785,46	0,00	0,00	0,00	0,00	0,00
2031	0,00	0,00	0,00	4 641 989,02	4 641 989,02	0,00	0,00	0,00	0,00	0,00
2032	0,00	0,00	0,00	4 781 248,69	4 781 248,69	0,00	0,00	0,00	0,00	0,00
2033	0,00	0,00	0,00	4 924 686,15	4 924 686,15	0,00	0,00	0,00	0,00	0,00
2034	0,00	0,00	0,00	5 072 426,74	5 072 426,74	0,00	0,00	0,00	0,00	0,00

Informacje uzupełniające o wybranych kategoriach finansowych													
Wyszczególnienie	10.6	10.7	Wydatki zrniejszające dług x	splata zobowiązań wymagalnych z lat poprzednich, innych niż w poz. 10.7.3 x	splata zobowiązań zaliczanych do tytułu dłużnego – kredyt i pożyczka x	w tym:		wypłaty z tytułu wymagalnych poręczeń i gwarancji x	Kwota wzrostu (+)/spadku(-) kwoty długu wynikająca z operacji niekasowych (m.in. umorzenia, różnice kursowe)	Wczesniejsza splata zobowiązań, wyłączona z limitu splaty zobowiązań, dokonywana w formie wydatków budżetowych	Wykup papierów wartościowych, splaty rat kredytów i pożyczek wraz z należnymi odsetkami i dyskontem, emitowanych lub zaciągniętych do równowartości kwoty ubytku w wykonanych dochodach jednostki samorządu terytorialnego będącego skutkiem wystąpienia COVID-19 x	Wydatki bieżące podlegające ustawowemu wyłączeniu z limitu splaty zobowiązań ⁹⁾	
						w tym:							
						10.7.1	10.7.2						
Lp	10.6	10.7	Wydatki zrniejszające dług x	splata zobowiązań wymagalnych z lat poprzednich, innych niż w poz. 10.7.3 x	splata zobowiązań zaliczanych do tytułu dłużnego – kredyt i pożyczka x	w tym:		wypłaty z tytułu wymagalnych poręczeń i gwarancji x	Kwota wzrostu (+)/spadku(-) kwoty długu wynikająca z operacji niekasowych (m.in. umorzenia, różnice kursowe)	Wczesniejsza splata zobowiązań, wyłączona z limitu splaty zobowiązań, dokonywana w formie wydatków budżetowych	Wykup papierów wartościowych, splaty rat kredytów i pożyczek wraz z należnymi odsetkami i dyskontem, emitowanych lub zaciągniętych do równowartości kwoty ubytku w wykonanych dochodach jednostki samorządu terytorialnego będącego skutkiem wystąpienia COVID-19 x	Wydatki bieżące podlegające ustawowemu wyłączeniu z limitu splaty zobowiązań ⁹⁾	
						10.7.1	10.7.2	10.7.2.1	10.7.2.1.1	10.8	10.9	10.10	10.11
2023	2 245 000,00	101 771,28	101 771,28	0,00	101 771,28	101 771,28	101 771,28	101 771,28	101 771,28	0,00	0,00	0,00	0,00
2024	557 000,00	97 447,74	97 447,74	0,00	97 447,74	97 447,74	97 447,74	97 447,74	97 447,74	0,00	x	0,00	0,00
2025	897 000,00	0,00	0,00	0,00	0,00	0,00	0,00	0,00	0,00	0,00	x	0,00	0,00
2026	897 000,00	0,00	0,00	0,00	0,00	0,00	0,00	0,00	0,00	0,00	x	0,00	0,00
2027	897 000,00	0,00	0,00	0,00	0,00	0,00	0,00	0,00	0,00	0,00	x	0,00	0,00
2028	897 000,00	0,00	0,00	0,00	0,00	0,00	0,00	0,00	0,00	0,00	x	0,00	0,00
2029	816 000,00	0,00	0,00	0,00	0,00	0,00	0,00	0,00	0,00	0,00	x	0,00	0,00
2030	588 000,00	0,00	0,00	0,00	0,00	0,00	0,00	0,00	0,00	0,00	x	0,00	0,00
2031	588 000,00	0,00	0,00	0,00	0,00	0,00	0,00	0,00	0,00	0,00	x	0,00	0,00
2032	570 765,00	0,00	0,00	0,00	0,00	0,00	0,00	0,00	0,00	0,00	x	0,00	0,00
2033	0,00	0,00	0,00	0,00	0,00	0,00	0,00	0,00	0,00	0,00	x	0,00	0,00
2034	0,00	0,00	0,00	0,00	0,00	0,00	0,00	0,00	0,00	0,00	x	0,00	0,00

⁹⁾ W pozycji należy ująć kwoty wydatków bieżących, o które zostają pomniejszone wydatki bieżące budżetu przy wliczeniu limitu splaty zobowiązań określonego po prawej stronie nierówności we wzrocie, o którym mowa w art. 243 ustawy, na podstawie odrębnych ustaw, bez wydatków bieżących na obsługę długu. W szczególności należy ująć wydatki poniesione w celu realizacji zadań związanych z przeciwdziałaniem COVID-19.

Informacje zawarte w tej części wieloletniej prognozy finansowej, w tym o spełnieniu relacji określonej w art. 243 ustawy zostają automatycznie wygenerowane przez aplikację wskazaną przez Ministra Finansów, o której mowa w § 4 ust. 1, na podstawie danych historycznych oraz prognozowanych przez jednostkę samorządu terytorialnego. Automatische wyliczenia danych nie podstawi wartości historycznych i prognozowanych przez jednostkę samorządu terytorialnego dotyczących w szczególności także pozycji 8.3 – 8.3.1 i pozycji z sekcji 12.
x - pozycje oznaczone symbolem „x” sporządza się na okres prognozy kwoty długu, zgodnie z art. 227 ust. 2 ustawy. Okres ten nie podlega wyłączeniu w sytuacji planowania wydatków z tytułu niewymagalnych poręczeń i gwarancji. W przypadku planowania wydatków z tytułu niewymagalnych poręczeń i gwarancji w okresie dłuższym niż okres, na który zaciągnięto oraz planuje się zaciągnąć zobowiązania: poręczeń i gwarancji, wykraczających poza wspomniany okres, należy zamieścić w objaśnieniach do wieloletniej prognozy finansowej.

Załącznik Nr 2
do Uchwały Nr .../.../2023
Rady Miejskiej w Radoszycach
z dnia 27 czerwca 2023 r.

Objaśnienia
wartości przyjętych w Wieloletniej Prognozie Finansowej Gminy Radoszyce
na lata 2023 – 2034

W załączniku Nr 1 do uchwały nr LXIV/301/2023 Rady Miejskiej w Radoszycach z dnia 9 stycznia 2023 r. w sprawie Wieloletniej Prognozy Finansowej Gminy Radoszyce na lata 2023-2034 "Wieloletnia Prognoza Finansowa" dokonano następujących zmian:

I. Dokonano zwiększenia planowanych dochodów ogółem o kwotę 308 823,00 zł.

1. Planowane dochody bieżące zwiększono o kwotę 284 283,00 zł, w tym:

- zwiększono plan dotacji celowych o kwotę 163 680,00 zł na podstawie decyzji Wojewody Świętokrzyskiego: Nr FN.I.3111.355.2023 z dnia 05.06.2023 r.,

- pozostałe dochody bieżące zwiększono o kwotę 120 603,00 zł

2. Planowane dochody majątkowe zwiększono o kwotę 24 540,00 zł z tytułu wpływów z odpłatnego nabycia prawa własności oraz prawa użytkowania wieczystego nieruchomości oraz z tytułu wpływów ze sprzedaży składników majątkowych.

II. Dokonano zwiększenia planowanych wydatków ogółem o kwotę 308 823,00 zł.

1. Planowane wydatki bieżące zwiększono o kwotę 289 140,40 zł.

2. Planowane wydatki majątkowe zwiększono o kwotę 19 682,60 zł.

3. Dokonano zmniejszenia prognozowanych wydatków na wynagrodzenia i składki od nich naliczane o kwotę 194 092,66 zł.

III. Dokonano zwiększenia przychodów budżetu w § 950 o kwotę 1 000 000,00 zł.

Dokonano zwiększenia rozchodów budżetu w 2023 r. w § 965 o kwotę 1 000 000,00 zł w celu wcześniejszej spłaty długu, zmniejszając jednocześnie rozchody w latach 2029 -2032 o kwotę 1 000 000,00 zł.

Kwota długu jednostki samorządu terytorialnego w roku 2023 i w latach następnych została uaktualniona.

W wyniku powyższych zmian budżetu relacje wynikające z art. 243 ustawy o finansach publicznych z dnia 27 sierpnia 2009 r. (Dz. U. z 2022 r. poz. 1634 ze zm.) nie zostały naruszone.

UCHWAŁA NR .../.../2023
Rady Miejskiej w Radoszycach
z dnia 27 czerwca 2023 r.

w sprawie: **zmian w budżecie gminy Radoszyce na rok 2023**

Na podstawie art. 18 ust. 2 pkt 4 ustawy z dnia 8 marca 1990 roku o samorządzie gminnym (Dz. U. z 2023 r. poz. 40) oraz art. 211 i 212 ustawy z dnia 27 sierpnia 2009 roku o finansach publicznych (Dz. U. z 2022 r. poz. 1634 ze zm.) Rada Miejska w Radoszycach **u c h w a ł a**, co następuje:

- § 1. Zwiększa się plan dochodów budżetu gminy Radoszyce na rok 2023, zgodnie z załącznikiem Nr 1 do niniejszej uchwały.
- § 2. Zwiększa się plan wydatków oraz dokonuje się zmian w planie wydatków budżetu gminy Radoszyce na rok 2023, zgodnie z załącznikiem Nr 2 do niniejszej uchwały.
- § 3. Załączniki Nr 5, 11 do uchwały Nr LXIV/302/2023 Rady Miejskiej w Radoszycach z dnia 9 stycznia 2023 r. w sprawie uchwalenia budżetu Gminy Radoszyce na rok 2023 otrzymują nowe brzmienie, określone w załącznikach Nr 3-4 do niniejszej uchwały.
- § 4. Określa się maksymalną wysokość pożyczek udzielanych w 2023 r. do kwoty 149 170,00 zł - w tym udzielanych przez Burmistrza Miasta i Gminy na okres nieprzekraczający roku budżetowego do kwoty 149 170,00 zł.
- § 5. Upoważnia się Burmistrza do udzielania pożyczek do wysokości kwot określonych w § 4 niniejszej uchwały.
- § 6. Ustala się łączną kwotę planowanych przychodów budżetu w wysokości 11.021.138,23 zł oraz łączną kwotę planowanych rozchodów budżetu w wysokości 2.245.000,00 zł, z tytułów wymienionych w załączniku nr 3 do niniejszej uchwały, w tym:
- a) przychody budżetu w kwocie 1.000.000,00 zł i rozchody budżetu w kwocie 1.000.000,00 zł związane z przedterminową spłatą wcześniej zaciągniętych zobowiązań, celem obniżenia łącznego kosztu obsługi długu w całym okresie spłaty.
- § 7. Uchwała wchodzi w życie z dniem podjęcia i podlega ogłoszeniu w Dzienniku Urzędowym Województwa Świętokrzyskiego.

SKARBNIK
MIASTA I GMINY
mgr Jolanta Fidos

Przewodniczący Rady Miejskiej
Robert Nowak

Dot. Nr 1 dochodowy

w złotych

Dział	Rozdział	§	Nazwa	Plan przed zmianą		Zmniejszenie	Zwiększenie	Plan po zmianach (5+6+7)
				5	6			
1	2	3	4	5	6	7	8	
bieżące								
852			Pomoc społeczna	1 629 520,23	0,00		163 680,00	1 793 200,23
			w tym z tytułu dotacji i środków na finansowanie wydatków na realizację zadań finansowanych z udziałem środków, o których mowa w art. 5 ust. 1 pkt 2 i 3	321 374,23	0,00		0,00	321 374,23
	85230		Pomoc w zakresie dożywiania	180 000,00	0,00		163 680,00	343 680,00
			w tym z tytułu dotacji i środków na finansowanie wydatków na realizację zadań finansowanych z udziałem środków, o których mowa w art. 5 ust. 1 pkt 2 i 3	0,00	0,00		0,00	0,00
		2030	Dotacja celowa otrzymana z budżetu państwa na realizację własnych zadań bieżących gmin (związków gmin, związków powiatowo-gminnych)	180 000,00	0,00		163 680,00	343 680,00
855			Rodzina	5 911 754,07	0,00		13 000,00	5 924 754,07
			w tym z tytułu dotacji i środków na finansowanie wydatków na realizację zadań finansowanych z udziałem środków, o których mowa w art. 5 ust. 1 pkt 2 i 3	0,00	0,00		0,00	0,00
	85501		Świadczenie wychowawcze	12 000,00	0,00		7 000,00	19 000,00
			w tym z tytułu dotacji i środków na finansowanie wydatków na realizację zadań finansowanych z udziałem środków, o których mowa w art. 5 ust. 1 pkt 2 i 3	0,00	0,00		0,00	0,00
		0920	Wpływy z pozostałych odsetek	2 000,00	0,00		2 000,00	4 000,00
		0940	Wpływy z rozliczeń/zwrotów z lat ubiegłych	10 000,00	0,00		5 000,00	15 000,00
	85502		Świadczenia rodzinne, świadczenie z funduszu alimentacyjnego oraz składki na ubezpieczenia emerytalne i rentowe z ubezpieczenia społecznego	5 789 246,00	0,00		6 000,00	5 795 246,00
			w tym z tytułu dotacji i środków na finansowanie wydatków na realizację zadań finansowanych z udziałem środków, o których mowa w art. 5 ust. 1 pkt 2 i 3	0,00	0,00		0,00	0,00
		0920	Wpływy z pozostałych odsetek	5 000,00	0,00		1 000,00	6 000,00
		0940	Wpływy z rozliczeń/zwrotów z lat ubiegłych	20 000,00	0,00		5 000,00	25 000,00
bieżące razem:				43 934 104,81	0,00		176 680,00	44 110 784,81
			w tym z tytułu dotacji i środków na finansowanie wydatków na realizację zadań finansowanych z udziałem środków, o których mowa w art. 5 ust. 1 pkt 2 i 3	321 374,23	0,00		0,00	321 374,23

majątkowe				
	majątkowe razem:			
	6 419 853,00	0,00	0,00	6 419 853,00
w tym z tytułu dotacji i środków na finansowanie wydatków na realizację zadań finansowanych z udziałem środków, o których mowa w art. 5 ust. 1 pkt 2 i 3	905 313,00	0,00	0,00	905 313,00
Ogółem:	50 353 957,81	0,00	176 680,00	50 530 637,81
w tym z tytułu dotacji i środków na finansowanie wydatków na realizację zadań finansowanych z udziałem środków, o których mowa w art. 5 ust. 1 pkt 2 i 3	1 226 687,23	0,00	0,00	1 226 687,23

(* kol 2 do wykorzystania fakultatywnego)

Dot. Nr 2
 Wydatki

Dział	Rozdział	§ / grupa	Nazwa	Plan	Z tego:							Z tego:				Z tego:			Wnieście wkładów do spółek prawa handlowego		
					Wydatki budżetowych	wynagrodzenia i świadczeń od nich realizowane	Wydatki związane z realizacją ich statutowych zadań	dotacje na zadania bieżące	świadczenia i usługi osób fizycznych	Wydatki na programy finansowane z udziałem środków, o których mowa w art. 5 ust. 1 pkt 2 i 3	wypłaty z tytułu poręczeń i gwarancji	obsługa długu	Wydatki majątkowe	inwestycje i zakupy inwestycyjne	w tym: na programy finansowane z udziałem środków, o których mowa w art. 5 ust. 1 pkt 2 i 3	zakup i objęcie akcji i udziałów	Wnieście wkładów do spółek prawa handlowego				
1	2	3	4	5	6	7	8	9	10	11	12	13	14	15	16	17	18	19			
600			Transport i łączność	przed zmianą	2 522 661,09	790 194,06	0,00	712 319,06	77 875,00	0,00	0,00	0,00	0,00	0,00	1 732 467,03	1 732 467,03	0,00	0,00	0,00		
				zmniejszenie	-1 037,60	-1 037,60	0,00	-1 037,60	0,00	0,00	0,00	0,00	0,00	0,00	0,00	0,00	0,00	0,00	0,00	0,00	
				zwiększenie	0,00	0,00	0,00	0,00	0,00	0,00	0,00	0,00	0,00	0,00	0,00	0,00	0,00	0,00	0,00	0,00	
				po zmianach	2 521 623,49	789 156,46	711 281,46	0,00	711 281,46	77 875,00	0,00	0,00	0,00	0,00	0,00	0,00	1 732 467,03	1 732 467,03	0,00	0,00	0,00
				przed zmianą	1 268 561,00	608 561,00	0,00	608 561,00	0,00	0,00	0,00	0,00	0,00	0,00	0,00	0,00	660 000,00	660 000,00	0,00	0,00	0,00
60016			Drogi publiczne gminne	zmniejszenie	-1 037,60	-1 037,60	0,00	-1 037,60	0,00	0,00	0,00	0,00	0,00	0,00	0,00	0,00	0,00	0,00	0,00		
				zwiększenie	0,00	0,00	0,00	0,00	0,00	0,00	0,00	0,00	0,00	0,00	0,00	0,00	0,00	0,00	0,00		
				po zmianach	1 267 523,40	607 523,40	0,00	607 523,40	0,00	0,00	0,00	0,00	0,00	0,00	0,00	0,00	660 000,00	660 000,00	0,00	0,00	
				przed zmianą	231 330,00	231 330,00	0,00	231 330,00	0,00	0,00	0,00	0,00	0,00	0,00	0,00	0,00	0,00	0,00	0,00	0,00	
				zmniejszenie	-1 037,60	-1 037,60	0,00	-1 037,60	0,00	0,00	0,00	0,00	0,00	0,00	0,00	0,00	0,00	0,00	0,00	0,00	
700			Zakup usług pozostałych	zmniejszenie	0,00	0,00	0,00	0,00	0,00	0,00	0,00	0,00	0,00	0,00	0,00	0,00	0,00	0,00	0,00		
				zwiększenie	0,00	0,00	0,00	0,00	0,00	0,00	0,00	0,00	0,00	0,00	0,00	0,00	0,00	0,00	0,00		
				po zmianach	230 292,40	230 292,40	0,00	230 292,40	0,00	0,00	0,00	0,00	0,00	0,00	0,00	0,00	581 430,99	581 430,99	0,00	0,00	
				przed zmianą	804 930,99	223 500,00	0,00	223 500,00	0,00	0,00	0,00	0,00	0,00	0,00	0,00	0,00	-15 000,00	-15 000,00	0,00	0,00	
				zmniejszenie	-15 000,00	-15 000,00	0,00	-15 000,00	0,00	0,00	0,00	0,00	0,00	0,00	0,00	0,00	15 000,00	15 000,00	0,00	0,00	
70005			Gospodarka mieszkaniowa	zwiększenie	0,00	0,00	0,00	0,00	0,00	0,00	0,00	0,00	0,00	0,00	0,00	0,00	0,00	0,00	0,00		
				zmniejszenie	0,00	0,00	0,00	0,00	0,00	0,00	0,00	0,00	0,00	0,00	0,00	0,00	0,00	0,00	0,00		
				po zmianach	804 930,99	223 500,00	0,00	223 500,00	0,00	0,00	0,00	0,00	0,00	0,00	0,00	0,00	581 430,99	581 430,99	0,00	0,00	
				przed zmianą	670 925,52	120 000,00	0,00	120 000,00	0,00	0,00	0,00	0,00	0,00	0,00	0,00	0,00	550 925,52	550 925,52	0,00	0,00	
				zwiększenie	15 000,00	15 000,00	0,00	15 000,00	0,00	0,00	0,00	0,00	0,00	0,00	0,00	0,00	15 000,00	15 000,00	0,00	0,00	
6060			Wydatki na zakupy inwestycyjne jednostek budżetowych	zwiększenie	0,00	0,00	0,00	0,00	0,00	0,00	0,00	0,00	0,00	0,00	0,00	0,00	0,00	0,00	0,00		
				zmniejszenie	0,00	0,00	0,00	0,00	0,00	0,00	0,00	0,00	0,00	0,00	0,00	0,00	0,00	0,00	0,00		
				po zmianach	172 645,00	0,00	0,00	0,00	0,00	0,00	0,00	0,00	0,00	0,00	0,00	0,00	172 645,00	172 645,00	0,00	0,00	
				przed zmianą	6 661 513,07	6 645 013,07	5 017 296,07	1 966 517,00	18 000,00	243 200,00	0,00	0,00	0,00	0,00	0,00	0,00	16 500,00	16 500,00	0,00	0,00	
				zmniejszenie	-645,00	-645,00	0,00	-645,00	0,00	0,00	0,00	0,00	0,00	0,00	0,00	0,00	0,00	0,00	0,00	0,00	
75023			Urzędy gmin (miast i miast na prawach powiatu)	zwiększenie	0,00	0,00	0,00	0,00	0,00	0,00	0,00	0,00	0,00	0,00	0,00	0,00	0,00	0,00	0,00		
				zmniejszenie	0,00	0,00	0,00	0,00	0,00	0,00	0,00	0,00	0,00	0,00	0,00	0,00	0,00	0,00	0,00		
				po zmianach	5 041 185,39	4 995 185,39	4 021 430,39	974 755,00	18 000,00	27 000,00	0,00	0,00	0,00	0,00	0,00	0,00	0,00	0,00	0,00		
				przed zmianą	400 000,00	400 000,00	0,00	400 000,00	0,00	0,00	0,00	0,00	0,00	0,00	0,00	0,00	0,00	0,00	0,00	0,00	
				zmniejszenie	-645,00	-645,00	0,00	-645,00	0,00	0,00	0,00	0,00	0,00	0,00	0,00	0,00	0,00	0,00	0,00	0,00	
75085			Wspólna obsługa jednostek samorządu terytorialnego	zwiększenie	0,00	0,00	0,00	0,00	0,00	0,00	0,00	0,00	0,00	0,00	0,00	0,00	0,00	0,00	0,00		
				zmniejszenie	0,00	0,00	0,00	0,00	0,00	0,00	0,00	0,00	0,00	0,00	0,00	0,00	0,00	0,00	0,00		
				po zmianach	810 177,00	810 177,00	723 150,00	83 027,00	0,00	0,00	0,00	0,00	0,00	0,00	0,00	0,00	0,00	0,00	0,00		
				przed zmianą	16 000,00	16 000,00	0,00	16 000,00	0,00	0,00	0,00	0,00	0,00	0,00	0,00	0,00	0,00	0,00	0,00	0,00	
				zwiększenie	0,00	0,00	0,00	0,00	0,00	0,00	0,00	0,00	0,00	0,00	0,00	0,00	0,00	0,00	0,00	0,00	

Dział	Rozdział	§ / grupa	Nazwa	Plan	z tego:								z tego:				Wydziaty majątkowe	Wydziaty z tytułu poręczeń i gwarancji	obsługa długu	Wydziaty majątkowe	inwestycje i zakupy inwestycyjne	w tym: na programy finansowane z udziałem środków, o których mowa w art. 5 ust. 1 pkt 2 i 3,	zakup i objęcie akcji i udziałów	Wnieście wkładów do spółek prawa handlowego					
					Wydziaty budżetowych jednostek	wydatki wynagrodzenia i składek od nich należane	wydatki związane z realizacją ich statutowych zadań;	dotacje na zadania bieżące	świadczenia na rzecz osób fizycznych;	wydatki na programy finansowane z udziałem środków, o których mowa w art. 5 ust. 1 pkt 2 i 3	12	13	14	15	16	17									18	19			
1	2	3	4	5	6	7	8	9	10	11	12	13	14	15	16	17	18	19											
4210			Zakup materiałów i wyposażenia	przed zmianą	20 000,00	20 000,00	0,00	20 000,00	0,00	0,00	0,00	0,00	0,00	0,00	0,00	0,00	0,00	0,00	0,00	0,00	0,00	0,00	0,00	0,00	0,00	0,00	0,00		
				zmniejszenie	0,00	0,00	0,00	0,00	0,00	0,00	0,00	0,00	0,00	0,00	0,00	0,00	0,00	0,00	0,00	0,00	0,00	0,00	0,00	0,00	0,00	0,00	0,00	0,00	0,00
4210			zwiększenie	po zmianach	16 000,00	16 000,00	0,00	16 000,00	0,00	0,00	0,00	0,00	0,00	0,00	0,00	0,00	0,00	0,00	0,00	0,00	0,00	0,00	0,00	0,00	0,00	0,00	0,00	0,00	
				po zmianach	36 000,00	36 000,00	0,00	36 000,00	0,00	36 000,00	0,00	0,00	0,00	0,00	0,00	0,00	0,00	0,00	0,00	0,00	0,00	0,00	0,00	0,00	0,00	0,00	0,00	0,00	0,00
754			Bezpieczeństwo publiczne i ochrona przeciwpożarowa	przed zmianą	438 274,00	424 274,00	390 274,00	110 774,00	279 500,00	0,00	34 000,00	0,00	0,00	0,00	12 000,00	0,00	0,00	0,00	0,00	0,00	0,00	0,00	0,00	0,00	0,00	0,00	0,00	0,00	
				zmniejszenie	0,00	0,00	0,00	0,00	0,00	0,00	0,00	0,00	0,00	0,00	0,00	0,00	0,00	0,00	0,00	0,00	0,00	0,00	0,00	0,00	0,00	0,00	0,00	0,00	0,00
75412			Ochotnicze straża pożarne	po zmianach	448 274,00	434 274,00	400 274,00	110 774,00	289 500,00	0,00	34 000,00	0,00	0,00	0,00	12 000,00	0,00	0,00	0,00	0,00	0,00	0,00	0,00	0,00	0,00	0,00	0,00	0,00	0,00	0,00
				po zmianach	339 274,00	327 274,00	293 274,00	110 774,00	182 500,00	0,00	34 000,00	0,00	0,00	0,00	0,00	0,00	0,00	0,00	0,00	0,00	0,00	0,00	0,00	0,00	0,00	0,00	0,00	0,00	0,00
4280			Zakup energii	przed zmianą	10 000,00	10 000,00	10 000,00	10 000,00	10 000,00	0,00	10 000,00	0,00	0,00	0,00	0,00	0,00	0,00	0,00	0,00	0,00	0,00	0,00	0,00	0,00	0,00	0,00	0,00	0,00	0,00
				zmniejszenie	0,00	0,00	0,00	0,00	0,00	0,00	0,00	0,00	0,00	0,00	0,00	0,00	0,00	0,00	0,00	0,00	0,00	0,00	0,00	0,00	0,00	0,00	0,00	0,00	0,00
80101			Oświata i wychowanie	przed zmianą	22 584 083,64	17 046 133,64	17 046 133,64	13 423 980,00	3 622 153,64	0,00	636 950,00	0,00	0,00	0,00	4 901 000,00	0,00	0,00	0,00	0,00	0,00	0,00	0,00	0,00	0,00	0,00	0,00	0,00	0,00	0,00
				zmniejszenie	-20 500,00	-20 500,00	-20 500,00	-20 500,00	0,00	0,00	0,00	0,00	0,00	0,00	0,00	0,00	0,00	0,00	0,00	0,00	0,00	0,00	0,00	0,00	0,00	0,00	0,00	0,00	0,00
3020			Wydziaty osobowe niezaliczone do wynagrodzeń	przed zmianą	15 857 303,64	10 955 303,64	10 955 303,64	9 072 302,00	1 883 001,64	0,00	485 170,00	0,00	0,00	0,00	4 901 000,00	0,00	0,00	0,00	0,00	0,00	0,00	0,00	0,00	0,00	0,00	0,00	0,00	0,00	0,00
				zmniejszenie	-4 000,00	-4 000,00	-4 000,00	-4 000,00	0,00	0,00	0,00	0,00	0,00	0,00	0,00	0,00	0,00	0,00	0,00	0,00	0,00	0,00	0,00	0,00	0,00	0,00	0,00	0,00	0,00
4040			Dodatkowe wynagrodzenie roczne	przed zmianą	485 170,00	485 170,00	485 170,00	485 170,00	485 170,00	0,00	485 170,00	0,00	0,00	0,00	4 901 000,00	0,00	0,00	0,00	0,00	0,00	0,00	0,00	0,00	0,00	0,00	0,00	0,00	0,00	0,00
				zmniejszenie	0,00	0,00	0,00	0,00	0,00	0,00	0,00	0,00	0,00	0,00	0,00	0,00	0,00	0,00	0,00	0,00	0,00	0,00	0,00	0,00	0,00	0,00	0,00	0,00	0,00
80149			Realizacja zadań wymagających stosowania specjalnej organizacji nauki i metod pracy dla dzieci w przedszkolach, oddziałach przedszkolnych w szkołach podstawowych i innych formach wychowania przedszkolnego	przed zmianą	12 790,00	12 790,00	12 190,00	12 190,00	0,00	600,00	0,00	0,00	0,00	0,00	0,00	0,00	0,00	0,00	0,00	0,00	0,00	0,00	0,00	0,00	0,00	0,00	0,00	0,00	0,00
				zmniejszenie	-500,00	-500,00	-500,00	-500,00	0,00	0,00	0,00	0,00	0,00	0,00	0,00	0,00	0,00	0,00	0,00	0,00	0,00	0,00	0,00	0,00	0,00	0,00	0,00	0,00	0,00
4110			Składki na ubezpieczenia społeczne	przed zmianą	1 890,00	1 890,00	1 890,00	1 890,00	0,00	0,00	0,00	0,00	0,00	0,00	0,00	0,00	0,00	0,00	0,00	0,00	0,00	0,00	0,00	0,00	0,00	0,00	0,00	0,00	0,00
				zmniejszenie	-500,00	-500,00	-500,00	-500,00	0,00	0,00	0,00	0,00	0,00	0,00	0,00	0,00	0,00	0,00	0,00	0,00	0,00	0,00	0,00	0,00	0,00	0,00	0,00	0,00	0,00
4790			Wynagrodzenia osobowe nauczycieli	przed zmianą	6 000,00	6 000,00	6 000,00	6 000,00	0,00	0,00	0,00	0,00	0,00	0,00	0,00	0,00	0,00	0,00	0,00	0,00	0,00	0,00	0,00	0,00	0,00	0,00	0,00	0,00	0,00
				zmniejszenie	0,00	0,00	0,00	0,00	0,00	0,00	0,00	0,00	0,00	0,00	0,00	0,00	0,00	0,00	0,00	0,00	0,00	0,00	0,00	0,00	0,00	0,00	0,00	0,00	0,00
				po zmianach	12 790,00	12 790,00	12 190,00	12 190,00	0,00	600,00	0,00	0,00	0,00	0,00	0,00	0,00	0,00	0,00	0,00	0,00	0,00	0,00	0,00	0,00	0,00	0,00	0,00	0,00	0,00

Dział	Rozdział	§ / grupa	Nazwa	Plan	Wydanki bieżące			Wydanki na realizację zadań			Dotacje na zadania bieżące			Świadczenia na rzecz osób fizycznych			Wydanki na programy finansowane z udziałem środków, o których mowa w art. 5 ust. 1 pkt 2 i 3	Wydanki majątkowe	inwestycje i zakupy inwestycyjne	w tym: na programy finansowane z udziałem środków, o których mowa w art. 5 ust. 1 pkt 2 i 3	zakup i obligacje i udziały	Wnieście wkładów do spółek prawa handlowego					
					5	6	7	8	9	10	11	12	13	14	15	16							17	18	19		
80150		3	4	Realizacja zadań wymagających stosowania specjalnej organizacji nauki i metod pracy dla dzieci i młodzieży w szkołach podstawowych	przed zmianą	860 303,00	860 303,00	840 573,00	760 950,00	59 623,00	0,00	19 730,00	0,00	0,00	0,00	0,00	0,00	0,00	0,00	0,00	0,00	0,00					
					zmniejszenie	-16 000,00	-16 000,00	-16 000,00	-16 000,00	0,00	0,00	0,00	0,00	0,00	0,00	0,00	0,00	0,00	0,00	0,00	0,00	0,00	0,00	0,00			
					zwiększenie	0,00	0,00	0,00	0,00	0,00	0,00	0,00	0,00	0,00	0,00	0,00	0,00	0,00	0,00	0,00	0,00	0,00	0,00	0,00	0,00		
4010		3	4	Wynagrodzenia osobowe pracowników	przed zmianą	844 303,00	844 303,00	824 573,00	764 950,00	59 623,00	0,00	19 730,00	0,00	0,00	0,00	0,00	0,00	0,00	0,00	0,00	0,00	0,00	0,00				
					zmniejszenie	-16 000,00	-16 000,00	-16 000,00	-16 000,00	0,00	0,00	0,00	0,00	0,00	0,00	0,00	0,00	0,00	0,00	0,00	0,00	0,00	0,00	0,00	0,00		
					zwiększenie	0,00	0,00	0,00	0,00	0,00	0,00	0,00	0,00	0,00	0,00	0,00	0,00	0,00	0,00	0,00	0,00	0,00	0,00	0,00	0,00	0,00	
85216		3	4	Pomoc społeczna	przed zmianą	4 228 092,68	4 213 592,68	2 732 728,43	1 609 760,68	1 122 947,75	0,00	0,00	0,00	0,00	0,00	0,00	0,00	0,00	0,00	0,00	0,00	0,00	0,00				
					zmniejszenie	164 325,00	164 325,00	645,00	0,00	645,00	0,00	163 680,00	0,00	0,00	0,00	0,00	0,00	0,00	0,00	0,00	0,00	0,00	0,00	0,00	0,00	0,00	
					zwiększenie	4 392 417,68	4 377 917,68	2 733 373,43	1 609 760,68	1 123 592,75	0,00	0,00	0,00	0,00	0,00	0,00	0,00	0,00	0,00	0,00	0,00	0,00	0,00	0,00	0,00	0,00	0,00
85216		3	4	Zasłki stałe	przed zmianą	442 940,00	442 940,00	0,00	0,00	0,00	0,00	0,00	0,00	0,00	0,00	0,00	0,00	0,00	0,00	0,00	0,00	0,00	0,00	0,00			
					zmniejszenie	0,00	0,00	0,00	0,00	0,00	0,00	0,00	0,00	0,00	0,00	0,00	0,00	0,00	0,00	0,00	0,00	0,00	0,00	0,00	0,00	0,00	
					zwiększenie	645,00	645,00	645,00	0,00	645,00	0,00	0,00	0,00	0,00	0,00	0,00	0,00	0,00	0,00	0,00	0,00	0,00	0,00	0,00	0,00	0,00	0,00
2910		3	4	Zwrot dotacji oraz płatności wykorzystanych niezgodnie z przeznaczeniem lub wykorzystanych z naruszeniem procedur, o których mowa w art. 184 ustawy, pobranych niezależnie lub w nadmiernej wysokości	przed zmianą	0,00	0,00	0,00	0,00	0,00	0,00	0,00	0,00	0,00	0,00	0,00	0,00	0,00	0,00	0,00	0,00	0,00	0,00	0,00			
					zmniejszenie	0,00	0,00	0,00	0,00	0,00	0,00	0,00	0,00	0,00	0,00	0,00	0,00	0,00	0,00	0,00	0,00	0,00	0,00	0,00	0,00	0,00	
					zwiększenie	645,00	645,00	645,00	0,00	645,00	0,00	0,00	0,00	0,00	0,00	0,00	0,00	0,00	0,00	0,00	0,00	0,00	0,00	0,00	0,00	0,00	0,00
85230		3	4	Pomoc w zakresie dożywiania	przed zmianą	300 000,00	300 000,00	0,00	0,00	0,00	0,00	0,00	0,00	0,00	0,00	0,00	0,00	0,00	0,00	0,00	0,00	0,00	0,00	0,00			
					zmniejszenie	0,00	0,00	0,00	0,00	0,00	0,00	0,00	0,00	0,00	0,00	0,00	0,00	0,00	0,00	0,00	0,00	0,00	0,00	0,00	0,00	0,00	
					zwiększenie	163 680,00	163 680,00	0,00	0,00	0,00	0,00	0,00	0,00	0,00	0,00	0,00	0,00	0,00	0,00	0,00	0,00	0,00	0,00	0,00	0,00	0,00	0,00
854		3	4	Świadczenia społeczne	przed zmianą	151 493,00	151 493,00	60 973,00	43 900,00	17 073,00	0,00	0,00	0,00	0,00	0,00	0,00	0,00	0,00	0,00	0,00	0,00	0,00	0,00	0,00			
					zmniejszenie	-1 240,00	-1 240,00	0,00	0,00	0,00	0,00	0,00	0,00	0,00	0,00	0,00	0,00	0,00	0,00	0,00	0,00	0,00	0,00	0,00	0,00	0,00	
					zwiększenie	1 240,00	1 240,00	0,00	0,00	0,00	0,00	0,00	0,00	0,00	0,00	0,00	0,00	0,00	0,00	0,00	0,00	0,00	0,00	0,00	0,00	0,00	0,00
85415		3	4	Pomoc materialna dla rodzin o charakterze socjalnym	przed zmianą	88 800,00	88 800,00	0,00	0,00	0,00	0,00	0,00	0,00	0,00	0,00	0,00	0,00	0,00	0,00	0,00	0,00	0,00	0,00	0,00			
					zmniejszenie	-1 240,00	-1 240,00	0,00	0,00	0,00	0,00	0,00	0,00	0,00	0,00	0,00	0,00	0,00	0,00	0,00	0,00	0,00	0,00	0,00	0,00	0,00	
					zwiększenie	0,00	0,00	0,00	0,00	0,00	0,00	0,00	0,00	0,00	0,00	0,00	0,00	0,00	0,00	0,00	0,00	0,00	0,00	0,00	0,00	0,00	0,00
3260		3	4	inne formy pomocy dla uczniów	przed zmianą	0,00	0,00	0,00	0,00	0,00	0,00	0,00	0,00	0,00	0,00	0,00	0,00	0,00	0,00	0,00	0,00	0,00	0,00	0,00	0,00		
					zmniejszenie	0,00	0,00	0,00	0,00	0,00	0,00	0,00	0,00	0,00	0,00	0,00	0,00	0,00	0,00	0,00	0,00	0,00	0,00	0,00	0,00	0,00	0,00
					zwiększenie	1 240,00	1 240,00	0,00	0,00	0,00	0,00	0,00	0,00	0,00	0,00	0,00	0,00	0,00	0,00	0,00	0,00	0,00	0,00	0,00	0,00	0,00	0,00

Dział	Rozdział	§ grupa	Nazwa	Plan	z tego:							z tego:							Wydaki majątkowe	inwestycje i zakupy inwestycyjne	w tym: na programy finansowane z udziałem środków, o których mowa w art. 5 ust. 1 pkt 2 i 3,	Z tego:	zakup i objęcie akcji i udziałów	Wnieście wkładów do spółek prawa handlowego
					Wydaki bieżące	wydaki jednostek budżetowych	wygraczenia i składki od nich naliczane	wydatki realizowane z tytułu zadań statutowych	dotacje na zadania bieżące	świadczenia na rzecz osób fizycznych;	wydatki na programy finansowane z udziałem środków, o których mowa w art. 5 ust. 1 pkt 2 i 3	wypłaty z tytułu poręczeń i gwarancji	obsługa długu	Wydaki majątkowe	inwestycje i zakupy inwestycyjne	inwestycje i zakupy inwestycyjne	Wnieście wkładów do spółek prawa handlowego							
1	2	3	4	5	6	7	8	9	10	11	12	13	14	15	16	17	18	19						
855		3	Rodzina	przed zmianą	6 128 558,07	6 128 558,07	609 016,30	330 686,00	0,00	0,00	5 188 855,77	0,00	0,00	0,00	0,00	0,00	0,00	0,00	0,00					
				zmniejszenie	0,00	0,00	0,00	0,00	0,00	0,00	0,00	0,00	0,00	0,00	0,00	0,00	0,00	0,00	0,00	0,00				
				po zmianach	6 128 558,07	6 128 558,07	609 016,30	330 686,00	0,00	0,00	5 188 855,77	0,00	0,00	0,00	0,00	0,00	0,00	0,00	0,00	0,00	0,00			
85501			Świadczenie wychowawcze	przed zmianą	12 000,00	12 000,00	0,00	0,00	12 000,00	0,00	0,00	0,00	0,00	0,00	0,00	0,00	0,00	0,00	0,00					
				zmniejszenie	0,00	0,00	0,00	0,00	0,00	0,00	0,00	0,00	0,00	0,00	0,00	0,00	0,00	0,00	0,00	0,00				
				po zmianach	12 000,00	12 000,00	0,00	0,00	12 000,00	0,00	0,00	0,00	0,00	0,00	0,00	0,00	0,00	0,00	0,00	0,00	0,00			
			Zwrot dotacji oraz płatności wykorzystanych niezgodnie z przeznaczeniem lub wykorzystanych z naruszeniem procedur, o których mowa w art. 154 ustawy, pobranych niezależnie lub w nadmiernej wysokości	przed zmianą	19 000,00	19 000,00	0,00	0,00	19 000,00	0,00	0,00	0,00	0,00	0,00	0,00	0,00	0,00	0,00	0,00					
				zmniejszenie	0,00	0,00	0,00	0,00	0,00	0,00	0,00	0,00	0,00	0,00	0,00	0,00	0,00	0,00	0,00	0,00				
				po zmianach	19 000,00	19 000,00	0,00	0,00	19 000,00	0,00	0,00	0,00	0,00	0,00	0,00	0,00	0,00	0,00	0,00	0,00	0,00			
2910			Zwrot dotacji oraz płatności wykorzystanych niezgodnie z przeznaczeniem lub wykorzystanych z naruszeniem procedur, o których mowa w art. 154 ustawy, pobranych niezależnie lub w nadmiernej wysokości	przed zmianą	5 000,00	5 000,00	0,00	0,00	5 000,00	0,00	0,00	0,00	0,00	0,00	0,00	0,00	0,00	0,00	0,00					
				zmniejszenie	0,00	0,00	0,00	0,00	0,00	0,00	0,00	0,00	0,00	0,00	0,00	0,00	0,00	0,00	0,00	0,00				
				po zmianach	5 000,00	5 000,00	0,00	0,00	5 000,00	0,00	0,00	0,00	0,00	0,00	0,00	0,00	0,00	0,00	0,00	0,00	0,00			
			Odsieki od dotacji oraz płatności wykorzystanych niezgodnie z przeznaczeniem lub wykorzystanych z naruszeniem procedur, o których mowa w art. 154 ustawy, pobranych niezależnie lub w nadmiernej wysokości	przed zmianą	2 000,00	2 000,00	0,00	0,00	2 000,00	0,00	0,00	0,00	0,00	0,00	0,00	0,00	0,00	0,00	0,00					
				zmniejszenie	0,00	0,00	0,00	0,00	0,00	0,00	0,00	0,00	0,00	0,00	0,00	0,00	0,00	0,00	0,00	0,00				
				po zmianach	2 000,00	2 000,00	0,00	0,00	2 000,00	0,00	0,00	0,00	0,00	0,00	0,00	0,00	0,00	0,00	0,00	0,00	0,00			
85502			Świadczenia rodzinne, świadczenie z funduszu alimentacyjnego oraz składki na ubezpieczenie emerytalne i rentowe z ubezpieczenia społecznego	przed zmianą	5 781 210,00	6 062 272,00	540 014,00	66 258,00	0,00	0,00	5 174 938,00	0,00	0,00	0,00	0,00	0,00	0,00	0,00	0,00					
				zmniejszenie	0,00	0,00	0,00	0,00	0,00	0,00	0,00	0,00	0,00	0,00	0,00	0,00	0,00	0,00	0,00	0,00				
				po zmianach	5 781 210,00	6 062 272,00	540 014,00	66 258,00	0,00	0,00	5 174 938,00	0,00	0,00	0,00	0,00	0,00	0,00	0,00	0,00	0,00	0,00			
			Zwrot dotacji oraz płatności wykorzystanych niezgodnie z przeznaczeniem lub wykorzystanych z naruszeniem procedur, o których mowa w art. 154 ustawy, pobranych niezależnie lub w nadmiernej wysokości	przed zmianą	20 000,00	20 000,00	0,00	0,00	20 000,00	0,00	0,00	0,00	0,00	0,00	0,00	0,00	0,00	0,00	0,00					
				zmniejszenie	0,00	0,00	0,00	0,00	0,00	0,00	0,00	0,00	0,00	0,00	0,00	0,00	0,00	0,00	0,00	0,00				
				po zmianach	20 000,00	20 000,00	0,00	0,00	20 000,00	0,00	0,00	0,00	0,00	0,00	0,00	0,00	0,00	0,00	0,00	0,00	0,00			
2910			Zwrot dotacji oraz płatności wykorzystanych niezgodnie z przeznaczeniem lub wykorzystanych z naruszeniem procedur, o których mowa w art. 154 ustawy, pobranych niezależnie lub w nadmiernej wysokości	przed zmianą	5 000,00	5 000,00	0,00	0,00	5 000,00	0,00	0,00	0,00	0,00	0,00	0,00	0,00	0,00	0,00	0,00					
				zmniejszenie	0,00	0,00	0,00	0,00	0,00	0,00	0,00	0,00	0,00	0,00	0,00	0,00	0,00	0,00	0,00	0,00				
				po zmianach	5 000,00	5 000,00	0,00	0,00	5 000,00	0,00	0,00	0,00	0,00	0,00	0,00	0,00	0,00	0,00	0,00	0,00	0,00			
			Odsieki od dotacji oraz płatności wykorzystanych niezgodnie z przeznaczeniem lub wykorzystanych z naruszeniem procedur, o których mowa w art. 154 ustawy, pobranych niezależnie lub w nadmiernej wysokości	przed zmianą	5 000,00	5 000,00	0,00	0,00	5 000,00	0,00	0,00	0,00	0,00	0,00	0,00	0,00	0,00	0,00	0,00					
				zmniejszenie	0,00	0,00	0,00	0,00	0,00	0,00	0,00	0,00	0,00	0,00	0,00	0,00	0,00	0,00	0,00	0,00				
				po zmianach	5 000,00	5 000,00	0,00	0,00	5 000,00	0,00	0,00	0,00	0,00	0,00	0,00	0,00	0,00	0,00	0,00	0,00	0,00			
900			Gospodarka komunalna i ochrona środowiska	przed zmianą	3 522 347,30	3 310 347,30	119 746,80	3 190 600,50	25 000,00	0,00	0,00	0,00	0,00	0,00	0,00	187 000,00	0,00	0,00	0,00					
				zmniejszenie	-16 000,00	-16 000,00	0,00	-16 000,00	0,00	0,00	0,00	0,00	0,00	0,00	0,00	0,00	0,00	0,00	0,00	0,00				
				po zmianach	3 506 347,30	3 294 347,30	119 746,80	3 174 600,50	25 000,00	0,00	0,00	0,00	0,00	0,00	0,00	0,00	187 000,00	0,00	0,00	0,00				
90026			Pozostałe działania związane z gospodarką odpadami	przed zmianą	298 530,80	298 530,80	0,00	298 530,80	0,00	0,00	0,00	0,00	0,00	0,00	0,00	0,00	0,00	0,00	0,00					
				zmniejszenie	-16 000,00	-16 000,00	0,00	-16 000,00	0,00	0,00	0,00	0,00	0,00	0,00	0,00	0,00	0,00	0,00	0,00	0,00				
				po zmianach	282 530,80	282 530,80	0,00	282 530,80	0,00	0,00	0,00	0,00	0,00	0,00	0,00	0,00	0,00	0,00	0,00	0,00	0,00			

Dział	Rozdział	§ grupa	Nazwa	Plan	Wydatki bieżące				Wydatki na programy finansowane z udziałem środków, o których mowa w art. 5 ust. 1 pkt 2 i 3				Wydatki majątkowe	Z tego:				Wnieście wkładów do spółek prawa handlowego			
					6	7	8	9	10	11	12	13		14	15	16	17		18	19	
					Z tego:				Z tego:				Z tego:								
					Wydatki bieżące	Wydatki jednostek budżetowych	wynagrodzenia i składki od nich naliczane	z tego:	wydatki realizowane z tytułu zadań statutowych	dotacje na zadania bieżące	świadczenia na rzecz osób fizycznych;	wydatki na programy finansowane z udziałem środków, o których mowa w art. 5 ust. 1 pkt 2 i 3	wypłaty z tytułu poroczeń i gwarancji	obciążenia dłuża	Wydatki majątkowe	inwestycje i zakupy inwestycyjne	w tym: na programy finansowane z udziałem środków, o których mowa w art. 5 ust. 1 pkt 2 i 3,	zakup i objęcie akcji i udziałów	Wnieście wkładów do spółek prawa handlowego		
921	4300	3	4	przed zmianą	293 360,80	293 360,80	0,00	293 360,80	0,00	0,00	0,00	0,00	0,00	0,00	0,00	0,00	0,00	0,00	0,00		
				zmniejszenie	-16 000,00	-16 000,00	0,00	-16 000,00	0,00	0,00	0,00	0,00	0,00	0,00	0,00	0,00	0,00	0,00	0,00	0,00	
				zwiększenie	0,00	0,00	0,00	0,00	0,00	0,00	0,00	0,00	0,00	0,00	0,00	0,00	0,00	0,00	0,00	0,00	0,00
				po zmianach	277 360,80	277 360,80	0,00	277 360,80	0,00	0,00	0,00	0,00	0,00	0,00	0,00	0,00	0,00	0,00	0,00	0,00	0,00
92109			Kultura i ochrona dziedzictwa narodowego	przed zmianą	3 450 122,34	461 300,00	191 300,00	191 300,00	270 000,00	0,00	0,00	0,00	0,00	0,00	2 988 822,34	0,00	0,00	0,00	0,00	0,00	
				zmniejszenie	-49,90	-49,90	0,00	-49,90	0,00	0,00	0,00	0,00	0,00	0,00	0,00	0,00	0,00	0,00	0,00	0,00	0,00
				zwiększenie	49,90	49,90	0,00	49,90	0,00	0,00	0,00	0,00	0,00	0,00	0,00	0,00	0,00	0,00	0,00	0,00	0,00
				po zmianach	3 450 122,34	461 300,00	191 300,00	191 300,00	270 000,00	0,00	0,00	0,00	0,00	0,00	0,00	0,00	2 988 822,34	0,00	0,00	0,00	0,00
92109			Domy i ośrodki kultury, świetlice i kluby	przed zmianą	3 176 322,34	187 500,00	187 500,00	187 500,00	270 000,00	0,00	0,00	0,00	0,00	0,00	2 988 822,34	0,00	0,00	0,00	0,00	0,00	
				zmniejszenie	-49,90	-49,90	0,00	-49,90	0,00	0,00	0,00	0,00	0,00	0,00	0,00	0,00	0,00	0,00	0,00	0,00	0,00
				zwiększenie	49,90	49,90	0,00	49,90	0,00	0,00	0,00	0,00	0,00	0,00	0,00	0,00	0,00	0,00	0,00	0,00	0,00
				po zmianach	3 176 322,34	187 500,00	187 500,00	187 500,00	270 000,00	0,00	0,00	0,00	0,00	0,00	0,00	0,00	2 988 822,34	0,00	0,00	0,00	0,00
4210			Zakup materiałów i wyposażenia	przed zmianą	162 000,00	162 000,00	0,00	162 000,00	0,00	0,00	0,00	0,00	0,00	0,00	0,00	0,00	0,00	0,00	0,00	0,00	
				zmniejszenie	-49,90	-49,90	0,00	-49,90	0,00	0,00	0,00	0,00	0,00	0,00	0,00	0,00	0,00	0,00	0,00	0,00	0,00
				zwiększenie	0,00	0,00	0,00	0,00	0,00	0,00	0,00	0,00	0,00	0,00	0,00	0,00	0,00	0,00	0,00	0,00	0,00
				po zmianach	161 950,10	161 950,10	0,00	161 950,10	0,00	0,00	0,00	0,00	0,00	0,00	0,00	0,00	0,00	0,00	0,00	0,00	0,00
4300			Zakup usług pozostałych	przed zmianą	8 000,00	8 000,00	0,00	8 000,00	0,00	0,00	0,00	0,00	0,00	0,00	0,00	0,00	0,00	0,00	0,00	0,00	
				zmniejszenie	0,00	0,00	0,00	0,00	0,00	0,00	0,00	0,00	0,00	0,00	0,00	0,00	0,00	0,00	0,00	0,00	0,00
				zwiększenie	49,90	49,90	0,00	49,90	0,00	0,00	0,00	0,00	0,00	0,00	0,00	0,00	0,00	0,00	0,00	0,00	0,00
				po zmianach	8 049,90	8 049,90	0,00	8 049,90	0,00	0,00	0,00	0,00	0,00	0,00	0,00	0,00	0,00	0,00	0,00	0,00	0,00
926			Kultura fizyczna	przed zmianą	407 000,00	357 000,00	800,00	61 200,00	285 000,00	0,00	0,00	0,00	0,00	0,00	0,00	50 000,00	0,00	0,00	0,00	0,00	
				zmniejszenie	0,00	0,00	0,00	0,00	0,00	0,00	0,00	0,00	0,00	0,00	0,00	0,00	0,00	0,00	0,00	0,00	0,00
				zwiększenie	7 037,60	6 000,00	0,00	6 000,00	0,00	0,00	0,00	0,00	0,00	0,00	0,00	0,00	1 037,60	0,00	0,00	0,00	0,00
				po zmianach	414 037,60	363 000,00	800,00	67 200,00	285 000,00	0,00	0,00	0,00	0,00	0,00	0,00	0,00	51 037,60	0,00	0,00	0,00	0,00
92601			Obiekty sportowe	przed zmianą	101 400,00	51 400,00	0,00	51 400,00	0,00	0,00	0,00	0,00	0,00	0,00	0,00	50 000,00	0,00	0,00	0,00	0,00	
				zmniejszenie	0,00	0,00	0,00	0,00	0,00	0,00	0,00	0,00	0,00	0,00	0,00	0,00	0,00	0,00	0,00	0,00	0,00
				zwiększenie	7 037,60	6 000,00	0,00	6 000,00	0,00	0,00	0,00	0,00	0,00	0,00	0,00	0,00	1 037,60	0,00	0,00	0,00	0,00
				po zmianach	108 437,60	57 400,00	0,00	57 400,00	0,00	0,00	0,00	0,00	0,00	0,00	0,00	0,00	51 037,60	0,00	0,00	0,00	0,00
4260			Zakup energii	przed zmianą	30 000,00	30 000,00	0,00	30 000,00	0,00	0,00	0,00	0,00	0,00	0,00	0,00	0,00	0,00	0,00	0,00	0,00	
				zmniejszenie	0,00	0,00	0,00	0,00	0,00	0,00	0,00	0,00	0,00	0,00	0,00	0,00	0,00	0,00	0,00	0,00	0,00
				zwiększenie	6 000,00	6 000,00	0,00	6 000,00	0,00	0,00	0,00	0,00	0,00	0,00	0,00	0,00	0,00	0,00	0,00	0,00	0,00
				po zmianach	36 000,00	36 000,00	0,00	36 000,00	0,00	0,00	0,00	0,00	0,00	0,00	0,00	0,00	0,00	0,00	0,00	0,00	0,00
9230			Dotacja celowa z budżetu na finansowanie lub dofinansowanie kosztów zakupu inwestycji i zakupów usług publicznych sektora finansów publicznych	przed zmianą	0,00	0,00	0,00	0,00	0,00	0,00	0,00	0,00	0,00	0,00	0,00	0,00	0,00	0,00	0,00	0,00	
				zmniejszenie	0,00	0,00	0,00	0,00	0,00	0,00	0,00	0,00	0,00	0,00	0,00	0,00	0,00	0,00	0,00	0,00	0,00
				zwiększenie	1 037,60	0,00	0,00	0,00	0,00	0,00	0,00	0,00	0,00	0,00	0,00	0,00	1 037,60	0,00	0,00	0,00	0,00
				po zmianach	1 037,60	0,00	0,00	0,00	0,00	0,00	0,00	0,00	0,00	0,00	0,00	0,00	1 037,60	0,00	0,00	0,00	0,00
Wydatki razem:					44 006 963,29	34 665 847,27	21 058 854,28	13 806 982,99	690 875,00	7 463 503,77	386 737,25	0,00	800 000,00	15 123 132,75	15 123 132,75	1 155 313,00	0,00	0,00			
					-39 472,50	-38 232,50	-20 500,00	-17 732,50	0,00	-1 240,00	0,00	0,00	0,00	-15 000,00	-15 000,00	0,00	0,00	0,00			
					231 152,50	215 114,90	500,00	45 694,90	0,00	168 920,00	0,00	0,00	0,00	16 037,60	16 037,60	0,00	0,00	0,00			
					59 306 776,04	44 182 605,69	21 038 654,28	13 634 955,39	690 875,00	7 631 163,77	386 737,25	0,00	800 000,00	15 124 170,35	15 124 170,35	1 155 313,00	0,00	0,00			

Przychody i rozchody budżetu w 2023 r.

w złotych

Lp.	Treść	Klasyfikacja §	Kwota
1	2	3	4
Przychody ogółem:			11 021 138,23
1.	Kredyty zaciągnięte na rynku krajowym, w tym:	§ 952	6 975 000,00
1.1	zaciągnięte w związku z umową zawartą z podmiotem dysponującym środkami pochodzącymi z budżetu U.E.	§ 952	0,00
2.	Pożyczki zaciągnięte na rynku krajowym	§ 952	
3.	Przychody z zaciągniętych pożyczek na finansowanie zadań realizowanych z udziałem środków pochodzących z budżetu U.E.	§ 903	
4.	Przychody ze spłat pożyczek udzielonych na finansowanie zadań realizowanych z udziałem środków pochodzących z budżetu U.E.	§ 902	
5.	Pożyczki i kredyty zaciągnięte na rynku zagranicznym, w tym:	§ 953	
5.1	zaciągnięte w związku z umową zawartą z podmiotem dysponującym środkami pochodzącymi z budżetu U.E.	§ 953	
6.	Papiery wartościowe (obligacje) których zbywalność jest ograniczona, w tym:	§ 931	
6.1	emitowane w związku z umową zawartą z podmiotem dysponującym środkami pochodzącymi z budżetu U.E.	§ 931	
7.	Papiery wartościowe (obligacje) dopuszczone do obrotu zorganizowanego, czyli takie, dla których istnieje płynny rynek wtórny	§ 931	
8.	Przychody z tytułu zaciągniętych pożyczek i kredytów oraz wyemitowanych papierów wartościowych na spłatę wcześniej zaciągniętych zobowiązań	§ 907	
9.	Nadwyżka z lat ubiegłych (pomniejszona o środki, o których mowa w art. 217 ust.2 pkt 8 u.f.p.)	§ 957	
10.	Wolne środki art. 217 ust. 2 pkt. 6 u.f.p.	§ 950	3 917 626,34
11.	Spłaty pożyczek udzielonych	§ 951	
12.	Przychody z niewykorzystanych środków pieniężnych na rachunku bieżącym budżetu, wynikających z rozliczenia dochodów i wydatków nimi finansowanych związanych ze szczególnymi zasadami wykonywania budżetu określonymi w odrębnych ustawach	§ 905	63 148,87
13.	Przychody wynikające z rozliczenia środków określonych w art. 5 ust. 1 pkt 2 u.f.p. i dotacji na realizację programu, projektu lub zadania finansowanego z udziałem tych środków	§ 906	65 363,02
14.	Przelewy z rachunku lokat	§ 994	
15.	Prywatyzacja majątku j.s.ł	§ 941-44	
16.	Przychody z tytułu innych rozliczeń krajowych art. 91a ust. 1 u.f.p.	§ 955	
Rozchody ogółem:			2 245 000,00
1.	Spłaty otrzymanych kredytów krajowych, w tym:	§ 992	657 000,00
1.1	zaciągniętych w związku z zawarciem umowy z podmiotem dysponującym środkami pochodzącymi z budżetu U.E.	§ 992	348 000,00
2.	Spłaty otrzymanych pożyczek krajowych	§ 992	588 000,00
3.	Spłaty pożyczek otrzymanych na finansowanie zadań realizowanych z udziałem środków pochodzących z budżetu U.E.	§ 963	
4.	Pożyczki udzielone na finansowanie zadań realizowanych z udziałem środków pochodzących z budżetu U.E.	§ 962	
5.	Spłaty pożyczek i kredytów zagranicznych, w tym:	§ 993	
5.1	zaciągniętych w związku z zawarciem umowy z podmiotem dysponującym środkami pochodzącymi z budżetu U.E.	§ 993	
6.	Wykup obligacji komunalnych, których zbywalność jest ograniczona, w tym:	§ 982	
6.1	wyemitowanych w związku z zawarciem umowy z podmiotem dysponującym środkami pochodzącymi z budżetu U.E.	§ 982	
7.	Wykup papierów wartościowych dopuszczonych do obrotu zorganizowanego, czyli takie, dla których istnieje płynny rynek wtórny	§ 982	
8.	Wcześniejsza spłata istniejącego długu jst	§ 965	1 000 000,00
9.	Udzielone pożyczki	§ 991	
10.	Przelewy na rachunki lokat	§ 994	
11.	Rozchody z tytułu innych rozliczeń krajowych art. 91a ust.1 u.f.p.	§ 955	

Załącznik Nr
do Uchwały Nr
Rady Miejskiej w Radoszycach
z dnia


Dotacje celowe w 2023 r.

w złotych

Lp.	Dział	Rozdział	Nazwa zadania	Jednostka otrzymująca dotację	Kwota dotacji
1	2	3	4	5	6
I. Dotacje dla jednostek sektora finansów publicznych					
1	600	60014	Przebudowa drogi powiatowej Nr 0414T Radoszyce-Jacentów w km 3+774-4+741 na długości 967 m	Powiat Konecki	187 262,00
2	600	60014	Przebudowa drogi powiatowej Nr 0401T ul. Konecka w Radoszycach na długości 424 mb	Powiat Konecki	372 015,00
3	600	60014	Przebudowa dróg powiatowych na terenie gminy Radoszyce	Powiat Konecki	500 000,00
4	900	90001	Dofinansowanie zakupu beczki asenizacyjnej	Komunalny Zakład Gospodarczy w Radoszycach	47 000,00
II. Dotacje dla jednostek spoza sektora finansów publicznych					
1	754	75412	Dofinansowanie zakupu zestawu hydraulicznego do ratownictwa drogowego	Ochotnicza Straż Pożarna w Jakimowicach	12 000,00


2	926	92605	Realizacja zadań publicznych w zakresie sportu	wyłoniona w drodze konkursu ofert	295 000,00
3	926	92601	Dofinansowanie budowy infrastruktury rekreacyjnej w miejscowości Grodzisko	MKS "Partyzant" w Radoszycach	1 037,60
4	852	85295	Realizacja zadań publicznych w zakresie pomocy społecznej	wyłoniona na podstawie art. 19a ustawy o działalności pożytku publicznego i o wolontariacie	5 000,00
Ogółem					1 419 314,60

**GMINNY PROGRAM OPIEKI
NAD ZABYTKAMI
GMINY RADOSZYCE
NA LATA 2023 – 2026**



**Radoszyce
2023**

ZLECENIODAWCA:



Urząd Miasta i Gminy w Radoszycach
ul. Żeromskiego 28
26-230 Radoszyce
tel. (41) 377 50 83
e-mail: gmina@radoszyce.pl
www.radoszyce.pl

WYKONAWCA:



RELIKT
Pracownia Archeologiczna

Judyta Nawrot-Bukowiec
ul. Armii Krajowej 2/3
39-100 Ropczyce
tel. 783 798 165
e-mail: reliktarcheologia@gmail.com
www.relikarcheologia.pl

Autor opracowania:

Judyta Nawrot-Bukowiec

SPIS TREŚCI

1. WSTĘP.....	5
2. PODSTAWA PRAWNA OPRACOWANIA GMINNEGO PROGRAMU OPIEKI NAD ZABYTKAMI.....	6
3. UWARUNKOWANIA PRAWNE OCHRONY I OPIEKI NAD ZABYTKAMI W POLSCE	7
4. UWARUNKOWANIA ZEWNĘTRZNE OCHRONY DZIEDZICTWA KULTUROWEGO.....	14
4.1 Strategiczne cele polityki państwa w zakresie ochrony zabytków i opieki nad zabytkami - dokumenty o znaczeniu krajowym	14
4.1.1 Krajowy Program Ochrony Zabytków i Opieki nad Zabytkami na lata 2019-2022.....	14
4.1.2 Strategia Rozwoju Kapitału Społecznego (współdziałanie, kultura, kreatywność) 2030	15
4.1.3 Strategia Rozwoju Kapitału Społecznego (współdziałanie, kultura, kreatywność) 2030	16
4.1.4 Koncepcja Zagospodarowania Przestrzennego Kraju 2030	16
4.2. Relacje Gminnego Programu Opieki nad Zabytkami z dokumentami wykonanymi na poziomie województwa i powiatu.....	18
4.2.1 Program Opieki nad Zabytkami Województwa Świętokrzyskiego na lata 2013-2016 (z kontynuacją na lata kolejne).....	18
4.2.2 Strategia Rozwoju Województwa Świętokrzyskiego 2030+.....	18
4.2.3 Plan Zagospodarowania Przestrzennego Województwa Świętokrzyskiego.....	19
5. UWARUNKOWANIA WEWNĘTRZNE OCHRONY DZIEDZICTWA KULTUROWEGO	20
5.1 Relacje gminnego programu opieki nad zabytkami z dokumentami wykonanymi na poziomie gminy (analiza dokumentów programowych gminy)	20
5.1.1 Strategia Rozwoju Gminy Radoszyce na lata 2015-2025	20
5.1.2 Program Rewitalizacji Gminy Radoszyce na lata 2016-2023	20
5.1.3 Studium Uwarunkowań i Kierunków Zagospodarowania Przestrzennego Gminy Radoszyce	21
5.1.4 Miejscowe Plany Zagospodarowania Przestrzennego Gminy Radoszyce.....	23
5.2 Zasoby dziedzictwa i krajobrazu kulturowego gminy	25
5.2.1 Ogólna charakterystyka gminy	25
5.2.2 Rys historyczny gminy Radoszyce	26
5.2.3 Krajobraz kulturowy Gminy Radoszyce	27
5.3. Zabytki objęte prawnymi formami ochrony	34
5.3.1 Zabytki nieruchome wpisane do rejestru zabytków	34
5.3.2 Zabytki archeologiczne wpisane do rejestru zabytków	34
5.3.3 Zabytki ruchome wpisane do rejestru zabytków	36
5.4 Zabytki w gminnej ewidencji zabytków.....	37
5.4.1 Zabytki nieruchome w gminnej ewidencji zabytków	38
5.4.2 Zabytki archeologiczne w gminnej ewidencji zabytków	39
5.5 Dziedzictwo niematerialne	45
5.6 Zabytki o najwyższym znaczeniu dla gminy.....	45
6. OCENA STANU DZIEDZICTWA KULTUROWEGO GMINY. ANALIZA SZANS I ZAGROŻEŃ	46
6.1 Ocena stanu dziedzictwa kulturowego gminy	46
6.2 Analiza szans i zagrożeń	47
7. ZAŁOŻENIA PROGRAMOWE	49
7.1 Priorytety i kierunki działań programu opieki nad zabytkami.....	50
8. INSTRUMENTARIUM REALIZACJI GMINNEGO PROGRAMU OPIEKI NAD ZABYTKAMI.....	54

9. ZASADY OCENY REALIZACJI GMINNEGO PROGRAMU OPIEKI NAD ZABYTKAMI.....	55
10. ŹRÓDŁA FINANSOWANIA GMINNEGO PROGRAMU OPIEKI NAD ZABYTKAMI.....	56
11. REALIZACJA I FINANSOWANIE PRZEZ GMINĘ ZADAŃ Z ZAKRESU OCHRONY ZABYTKÓW.....	61

1. WSTĘP

Niniejszy dokument służy określeniu działań gminy w zakresie inicjowania, wspierania i koordynowania prac z dziedziny ochrony zabytków i krajobrazu kulturowego oraz upowszechniania i promowania dziedzictwa kulturowego. Działania te winny odbywać się w harmonii z działaniami gospodarczymi i społecznymi oraz zapewniać ochronę dziedzictwa kulturowego środkami prawnymi, takimi jak odpowiednie zapisy w miejscowych planach zagospodarowania przestrzennego oraz finansowymi, poprzez przeznaczenie części budżetu gminy na ochronę zabytków. Procesy rozwojowe zachodzące powinny przy zapewnieniu warunków trwania i zachowania dziedzictwa kulturowego dla przyszłych pokoleń oraz przy wykorzystaniu zabytków na potrzeby społeczne, gospodarcze i edukacyjne. Lokalne dziedzictwo kulturowe posiada potencjał wpływający na atrakcyjność ekonomiczną regionu poprzez rozwój turystyki w oparciu o zabytki. Poprzez wyznaczone działania może przyczynić się do wzmocnienia świadomości wspólnoty kulturowej i lokalnej tożsamości.

Gmina Radoszyce posiadała „Gminny Program Opieki nad Zabytkami Gminy Radoszyce na lata 2019-2022” podjęty Uchwałą Nr VIII/49/2019 Rady Gminy Radoszyce z dnia 25 czerwca 2019 r.

Układ opracowania zasadniczo nie uległ zmianie. Opiera się on na ogólnej charakterystyce zasobu zawartej w poprzednim Programie, został jednak zaktualizowany, uzupełniony oraz częściowo poszerzony.

Pierwsze rozdziały (2-4) dotyczą ustawowych uwarunkowań formalno-prawnych odnoszących się do ochrony dziedzictwa kulturowego, ustawowych celów *Programu* oraz analizują najważniejsze dokumenty, strategie, programy - ważne z punktu widzenia opieki nad zabytkami - zarówno opracowane na szczeblu centralnym jak i wojewódzkim. Jest to konieczne, gdyż *Program* powinien być zgodny z założeniami odnoszącymi się do ochrony i opieki nad zabytkami zarówno na szczeblu centralnym, czyli do polityki państwa w tym zakresie, jak również na poziomie województwa i powiatu.

Rozdział 5 składa się z kilku części. W pierwszej części analizie poddane zostały dokumenty programowe gminy pod kątem uwzględnienia w nich kwestii związanych lub mających wpływ na zachowanie oraz ochronę zabytków i krajobrazu kulturowego. W części drugiej przedstawiono charakterystykę zasobu zabytkowego gminy. Wskazano w nim najważniejsze obiekty, zespoły obiektów i cechy charakterystyczne krajobrazu kulturowego gminy. Takie rozpoznanie dało podstawę do znajdującej się w dalszej części *Programu* analizy SWOT (mocne i słabe strony oraz szanse i zagrożenia) jakie dokonały się w zakresie zachowania zasobu najistotniejszych zadań do zrealizowania przez gminę. W kolejnej części rozdziału V przedstawiono dane dotyczące zabytków z terenu gminy wpisanych do rejestru (rejestr zabytków nieruchomych, ruchomych i archeologicznych), zabytki w gminnej ewidencji zabytków, jak również dziedzictwo niematerialne gminy.

Rozdział 6 stanowi ocenę dziedzictwa kulturowego - Analiza szans i zagrożeń. Uwzględniono w nim aktualny stan zachowania zasobu zabytkowego i krajobrazu kulturowego. W rozdziale 7 wskazano najważniejsze zadania ujęte w ramach zawartych priorytetów. Kolejne rozdziały, 8 i 9, dotyczą sposobu realizacji i oceny wdrażania *Programu*. W 10 rozdziale, przedstawiono źródła finansowania realizacji zadań.

2. PODSTAWA PRAWNA OPRACOWANIA GMINNEGO PROGRAMU OPIEKI NAD ZABYTKAMI

Podstawą prawną sporządzenia gminnego programu opieki nad zabytkami jest art. 87 ustawy z dnia 23 lipca 2003 r. o ochronie zabytków i opiece nad zabytkami (*t. j. Dz. U. z 2022 r. poz. 840*) mówiący, że:

1. Wójt, burmistrz lub prezydenta miasta sporządza na okres 4 lat program opieki nad zabytkami,
2. Gminny program opieki nad zabytkami podlega uchwaleniu przez radę (miasta, gminy, powiatu) po uzyskaniu opinii wojewódzkiego konserwatora zabytków,
3. Program ogłaszany jest w wojewódzkim dzienniku urzędowym,
4. Z realizacji programu wójt, burmistrz lub prezydent sporządza, co dwa lata, sprawozdanie, które przedstawia Radzie.

W przypadku programów na poziomie gminnym podstawą ich sporządzenia jest Gminna Ewidencja Zabytków założona w oparciu o ustawę z dnia 23 lipca 2003 r. o ochronie zabytków i opiece nad zabytkami.

Ustalenia gminnego programu opieki nad zabytkami uwzględnione zostają w studium uwarunkowań i kierunków zagospodarowania przestrzennego oraz w miejscowych planach zagospodarowania przestrzennego.

Celem Gminnego Programu Opieki nad Zabytkami w świetle art. 87 ust. 2 ustawy z dnia 23 lipca 2003 r. o ochronie zabytków i opiece nad zabytkami jest:

1. Włączenie problemów ochrony zabytków do systemu zadań strategicznych, wynikających z koncepcji przestrzennego zagospodarowania kraju.
 2. Uwzględnianie uwarunkowań ochrony zabytków, w tym krajobrazu kulturowego i dziedzictwa archeologicznego, łącznie z uwarunkowaniami ochrony przyrody i równowagi ekologicznej.
 3. Zahamowanie procesów degradacji zabytków i doprowadzenie do poprawy stanu ich zachowania.
 4. Wyeksponowanie poszczególnych zabytków oraz walorów krajobrazu kulturowego.
 5. Podejmowanie zadań zwiększających atrakcyjność zabytków dla potrzeb społecznych, turystycznych i edukacyjnych oraz wspieranie inicjatyw sprzyjających wzrostowi środków finansowych na opiekę nad zabytkami.
 6. Określenie warunków współpracy z właścicielami zabytków, eliminujących sytuacje konfliktowe związane z wykorzystaniem tych zabytków.
 7. Podejmowanie przedsięwzięć umożliwiających tworzenie miejsc pracy związanych z opieką nad zabytkami.
-
6. Określenie warunków współpracy z właścicielami zabytków, eliminujących sytuacje konfliktowe związane z wykorzystaniem tych zabytków.
 7. Podejmowanie przedsięwzięć umożliwiających tworzenie miejsc pracy związanych z opieką nad zabytkami.

3. UWARUNKOWANIA PRAWNE OCHRONY I OPIEKI NAD ZABYTKAMI W POLSCE

Zabytki zostały objęte w Polsce ochroną zadeklarowaną jako konstytucyjny obowiązek państwa i każdego obywatela. Znaczenie dziedzictwa kulturowego dla rozwoju cywilizacyjnego oraz zadania państwa w zakresie ochrony tego dziedzictwa określają artykuły 5 i 6 Konstytucji Rzeczypospolitej Polskiej. Dookreślenie tego konstytucyjnego obowiązku państwa wraz z podziałem kompetencji na poszczególne organy administracji publicznej i instytucje państwowe następuje na poziomie ustawodawstwa zwykłego.

Ustawa z dnia 23 lipca 2003 r., która zastąpiła starą ustawę o ochronie dóbr kultury z 1962 r., powiązała ochronę zabytków z ochroną szeroko pojmowanego dziedzictwa kulturowego, umieszczając to zagadnienie w kontekście naszego uczestnictwa w kulturze i historii całej Europy. Nowe prawo zostało dostosowane do zasad obowiązujących w Unii Europejskiej.

Obowiązujące uregulowania prawne, dotyczące ochrony zabytków i opieki nad zabytkami, zostały zawarte w:

- **Konstytucji Rzeczypospolitej Polskiej z dnia 2 kwietnia 1997 r.** (*Dz. U. z 1997 r., Nr 78, poz. 483 ze zm.*) w przepisach:

Art. 5: „Rzeczpospolita Polska (...) strzeże dziedzictwa narodowego oraz zapewnia ochronę środowiska, kierując się zasadą zrównoważonego rozwoju”.

Art. 6 ust. 1: „Rzeczpospolita Polska stwarza warunki upowszechniania i równego dostępu do dóbr kultury, będącej źródłem tożsamości narodu polskiego, jego trwania i rozwoju oraz (...) udziela pomocy Polakom zamieszkałym za granicą w zachowaniu ich związków z narodowym dziedzictwem kulturalnym”.

Art. 86: „Każdy jest obowiązany do dbałości o stan środowiska i ponosi odpowiedzialność za spowodowane przez siebie jego pogorszenie. Zasady tej odpowiedzialności określa ustawa”.

- **Ustawie z dnia 23 lipca 2003 r. o ochronie zabytków i opiece nad zabytkami** (*t. j. Dz. U. z 2022 r. poz. 840*), która jest głównym aktem prawnym regulującym zasady ochrony i opieki nad zabytkami w Polsce. Przy opracowaniu programu opieki nad zabytkami należy uwzględnić przepisy tej ustawy, takie jak:

Art. 3: definiuje podstawowe pojęcia użyte w ustawie, takie jak: zabytek, zabytek nieruchomy, zabytek ruchomy, zabytek archeologiczny, instytucja kultury wyspecjalizowana w opiece nad zabytkami, prace konserwatorskie, prace restauratorskie, roboty budowlane, badania konserwatorskie, architektoniczne, archeologiczne, historyczny układ urbanistyczny lub ruralistyczny, historyczny zespół budowlany, krajobraz kulturowy, otoczenie zabytku.

W tym miejscu należy wyjaśnić pojęcie zabytku. Zabytek, jest to nieruchomość lub rzecz ruchoma, ich części lub zespoły, które są dziełem człowieka lub związane są z jego działalnością. Stanowią one świadectwo minionej epoki bądź zdarzenia, których zachowanie leży w interesie społecznym ze względu na posiadaną wartość historyczną, artystyczną lub naukową.

Art. 4: objaśnia, że ochrona zabytków polega na podejmowaniu w szczególności przez organy administracji publicznej działań mających na celu: „zapewnienie warunków prawnych, organizacyjnych i finansowych umożliwiających trwałe zachowanie zabytków oraz ich zagospodarowanie i utrzymanie; zapobieganie zagrożeniom mogącym spowodować uszczerbek dla wartości zabytków; udaremnianie niszczenia i niewłaściwego korzystania zabytków; przeciwdziałanie kradzieży, zaginięciu lub nielegalnemu wywozowi zabytków za granicę; kontrolę stanu zachowania i przeznaczenia zabytków; uwzględnianie zadań ochronnych w planowaniu i zagospodarowaniu przestrzennym oraz przy kształtowaniu środowiska”.

Art. 5: określa, w sposób otwarty, kwestię opieki nad zabytkami: „Opieka nad zabytkami sprawowana jest przez jego właściciela lub posiadacza i polega, w szczególności, na zapewnieniu

warunków naukowego badania i dokumentowania zabytku; prowadzenia prac konserwatorskich, restauratorskich i robót budowlanych przy zabytku; zabezpieczenia i utrzymania zabytku oraz jego otoczenia w jak najlepszym stanie; korzystania z zabytku w sposób zapewniający trwałe zachowanie jego wartości; popularyzowania i upowszechniania wiedzy o zabytku oraz o jego znaczeniu dla historii kultury”.

Art. 6: klasyfikuje w układzie rzeczowym przedmioty ochrony i zarazem stanowi szczegółową definicję zabytku:

„1. Ochronie i opiece podlegają, bez względu na stan zachowania:

1) zabytki nieruchome będące, w szczególności:

a) krajobrazami kulturowymi,

b) układami urbanistycznymi, ruralistycznymi i zespołami budowlanymi,

c) dziełami architektury i budownictwa,

d) dziełami budownictwa obronnego,

e) obiektami techniki, a zwłaszcza kopalniami, hutami, elektrowniami i innymi zakładami przemysłowymi,

f) cmentarzami,

g) parkami, ogrodami i innymi formami zaprojektowanej zieleni,

h) miejscami upamiętniającymi wydarzenia historyczne bądź działalność wybitnych osobistości lub instytucji;

2) zabytki ruchome będące, w szczególności:

a) dziełami sztuk plastycznych, rzemiosła artystycznego i sztuki użytkowej,

b) kolekcjami stanowiącymi zbiory przedmiotów zgromadzonych i uporządkowanych według koncepcji osób, które tworzyły te kolekcje,

c) numizmatami oraz pamiątkami historycznymi, a zwłaszcza militariami, sztandarami, pieczęciami, odznakami, medalami i orderami,

d) wytworami techniki, a zwłaszcza urządzeniami, środkami transportu oraz maszynami i narzędziami świadczącymi o kulturze materialnej, charakterystycznymi dla dawnych i nowych form gospodarki, dokumentującymi poziom nauki i rozwoju cywilizacyjnego,

e) materiałami bibliotecznymi, o których mowa w art. 5 ustawy z dnia 27 czerwca 1997 r. o bibliotekach,

f) instrumentami muzycznymi,

g) wytworami sztuki ludowej i rękodzieła oraz innymi obiektami etnograficznymi,

h) przedmiotami upamiętniającymi wydarzenia historyczne bądź działalność wybitnych osobistości lub instytucji;

3) zabytki archeologiczne będące, w szczególności:

a) pozostałościami terenowymi pradziejowego i historycznego osadnictwa,

b) cmentarzyskami,

c) kurhanami,

d) reliktdami działalności gospodarczej, religijnej i artystycznej.

2. Ochronie mogą podlegać nazwy geograficzne, historyczne lub tradycyjne nazwy obiektu budowlanego, placu, ulicy lub jednostki osadniczej”.

Art 7: reguluje następujące formy ochrony zabytków:

1) Wpis do rejestru zabytków, który dla zabytków znajdujących się na terenie województwa prowadzi Wojewódzki Konserwator Zabytków.

1a) wpis na Listę Skarbów Dziedzictwa.

2) Uznanie za pomnik historii, zabytku nieruchomego wpisanego do rejestru lub parku kulturowego o szczególnej wartości dla kultury przez Prezydenta Rzeczypospolitej Polskiej na wniosek ministra właściwego do spraw kultury i ochrony dziedzictwa kulturowego.

3) Utworzenie parku kulturowego, w celu ochrony krajobrazu kulturowego oraz zachowania wyróżniających się krajobrazowo terenów z zabytkami nieruchomymi charakterystycznymi dla miejscowej tradycji budowlanej i osadniczej. Park kulturowy może utworzyć, na podstawie uchwały, rada gminy po zasięgnięciu opinii Wojewódzkiego Konserwatora Zabytków.

4) Ustalenia ochrony w miejscowym planie zagospodarowania przestrzennego albo w decyzji o ustaleniu lokalizacji inwestycji celu publicznego, decyzji o warunkach zabudowy, decyzji o zezwoleniu na realizację inwestycji drogowej, decyzji o ustaleniu lokalizacji linii kolejowej lub decyzji o zezwoleniu na realizację inwestycji w zakresie lotniska użytku publicznego. Dotyczą w szczególności: zabytków nieruchomości wpisanych do rejestru zabytków i ich otoczenia, innych zabytków nieruchomości znajdujących się w gminnej ewidencji zabytków oraz parków kulturowych. W studium uwarunkowań i kierunków zagospodarowania przestrzennego gminy oraz w miejscowym planie zagospodarowania przestrzennego ustala się również, w zależności od potrzeb, strefy ochrony konserwatorskiej obejmujące obszary, na których obowiązują określone ustaleniami planu ograniczenia, zakazy i nakazy, mające na celu ochronę znajdujących się na tym obszarze zabytków.

Art. 16 ust. 1: wskazuje radę gminy jako organ tworzący park kulturowy, w celu ochrony krajobrazu kulturowego oraz zachowania wyróżniających się krajobrazowo terenów z zabytkami nieruchomymi charakterystycznymi dla miejscowej tradycji budowlanej i osadniczej. Jest on tworzony na podstawie uchwały, po zasięgnięciu opinii Wojewódzkiego Konserwatora Zabytków.

Art. 17: określa zakazy i ograniczenia dotyczące terenu parku kulturowego, związane z: prowadzeniem robót budowlanych oraz działalności przemysłowej, rolniczej, hodowlanej, handlowej lub usługowej, zmianami sposobu korzystania z zabytków nieruchomości, umieszczaniem tablic, napisów, ogłoszeń reklamowych i innych znaków niezwiązanych z ochroną parku kulturowego, z wyjątkiem znaków drogowych i znaków związanych z ochroną porządku i bezpieczeństwa publicznego, z zastrzeżeniem art. 12 ust. 1, składowaniem lub magazynowaniem odpadów, zasad i warunków sytuowania obiektów małej architektury, składowania lub magazynowania odpadów.

Art. 18: „1. Ochronę zabytków i opiekę nad zabytkami uwzględnia się przy sporządzaniu i aktualizacji koncepcji przestrzennego zagospodarowania kraju, strategii rozwoju województw, planów zagospodarowania przestrzennego województw, planu zagospodarowania przestrzennego morskich wód wewnętrznych, morza terytorialnego i wyłącznej strefy ekonomicznej, analiz i studiów z zakresu zagospodarowania przestrzennego powiatu, strategii rozwoju gmin, studiów uwarunkowań i kierunków zagospodarowania przestrzennego gmin oraz miejscowych planów zagospodarowania przestrzennego albo decyzji o ustaleniu lokalizacji inwestycji celu publicznego, decyzji o warunkach zabudowy, decyzji o zezwoleniu na realizację inwestycji drogowej, decyzji o ustaleniu lokalizacji linii kolejowej lub decyzji o zezwoleniu na realizację inwestycji w zakresie lotniska użytku publicznego. 2. W koncepcji, strategiach, analizach, planach i studiach, o których mowa w ust. 1, w szczególności: 1) uwzględnia się krajowy program ochrony zabytków i opieki nad zabytkami; 2) określa się rozwiązania niezbędne do zapobiegania zagrożeniom dla zabytków, zapewnienia im ochrony przy realizacji inwestycji oraz przywracania zabytków do jak najlepszego stanu; 3) ustala się przeznaczenie i zasady zagospodarowania terenu uwzględniające opiekę nad zabytkami”.

Art. 19: wskazuje, że „1. studium uwarunkowań i kierunków zagospodarowania przestrzennego gminy oraz w miejscowym planie zagospodarowania przestrzennego uwzględnia się, w szczególności ochronę: zabytków nieruchomości wpisanych do rejestru i ich otoczenia, innych zabytków nieruchomości, znajdujących się w gminnej ewidencji zabytków, parków kulturowych. 1a. W decyzji o ustaleniu lokalizacji inwestycji celu publicznego, decyzji o warunkach zabudowy, decyzji o zezwoleniu na realizację inwestycji drogowej, decyzji o ustaleniu lokalizacji linii kolejowej lub decyzji o zezwoleniu na realizację inwestycji w zakresie lotniska użytku publicznego uwzględnia się w szczególności ochronę: 1) zabytków nieruchomości wpisanych do rejestru i ich otoczenia; 2) innych zabytków nieruchomości, znajdujących się w gminnej ewidencji zabytków. 1b. W uchwale określającej zasady i warunki sytuowania obiektów małej architektury, tablic i urządzeń reklamowych oraz ogrodzeń uwzględnia się w szczególności: 1) ochronę zabytków nieruchomości wpisanych do rejestru i ich otoczenia; 2) ochronę zabytków nieruchomości, innych niż wymienione w pkt. 1, znajdujących się w gminnej ewidencji zabytków; 3) wnioski i rekomendacje audytów krajobrazowych oraz plany ochrony parków krajobrazowych. 2. W przypadku, gdy gmina posiada Gminny program opieki nad zabytkami, ustalenia tego programu uwzględnia się w studium i planie, o których mowa w ust. 1. 3. W studium i planie, o których mowa w ust. 1, ustala się, w zależności od potrzeb, strefy

ochrony konserwatorskiej obejmujące obszary, na których obowiązują określone ustaleniami planu ograniczenia, zakazy i nakazy, mające na celu ochronę znajdujących się na tym obszarze zabytków”.

Art. 20: mówi o konieczności uzgadniania projektów i zmian planów zagospodarowania przestrzennego wojewódzkich i miejscowych z Wojewódzkim Konserwatorem Zabytków.

Art. 21: „Ewidencja zabytków jest podstawą do sporządzania programów opieki nad zabytkami przez województwa, powiaty i gminy”.

Art. 22: „1. Generalny Konserwator Zabytków prowadzi krajową ewidencję zabytków w formie zbioru kart ewidencyjnych zabytków znajdujących się w wojewódzkich ewidencjach zabytków.

2. Wojewódzki Konserwator Zabytków prowadzi wojewódzką ewidencję zabytków w formie kart ewidencyjnych zabytków znajdujących się na terenie województwa.

3. Włączenie karty ewidencyjnej zabytku ruchomego niewpisanego do rejestru do wojewódzkiej ewidencji zabytków może nastąpić za zgodą właściciela tego zabytku.

4. Wójt (burmistrz, prezydent miasta) prowadzi gminną ewidencję zabytków w formie zbioru kart adresowych zabytków nieruchomości z terenu gminy.

5. W gminnej ewidencji zabytków powinny być ujęte: 1) zabytki nieruchome wpisane do rejestru; 2) inne zabytki nieruchome znajdujące się w wojewódzkiej ewidencji zabytków; 3) inne zabytki nieruchome wyznaczone przez wójta (burmistrza, prezydenta miasta) w porozumieniu z wojewódzkim konserwatorem zabytków.

6. Właściwy dyrektor urzędu morskiego prowadzi ewidencję zabytków znajdujących się na polskich obszarach morskich w formie zbioru kart ewidencyjnych”.

Art. 89: wskazuje, że „organami ochrony zabytków są:

1) minister właściwy do spraw kultury i ochrony dziedzictwa narodowego, w imieniu, którego zadania i kompetencje, w tym zakresie, wykonuje Generalny Konserwator Zabytków;

2) wojewoda, w imieniu którego zadania i kompetencje, w tym zakresie, wykonuje wojewódzki konserwator zabytków”.

➤ **Ustawie z dnia 8 marca 1990 r. o samorządzie gminnym** (*t. j. Dz. U. z 2023 r. poz. 40*), gdzie w art. 7 ust 1 pkt. 9 zostały określone zadania własne gminy: „zaspokajanie zbiorowych potrzeb wspólnoty należy do zadań własnych gminy. W szczególności zadania własne obejmują sprawy (...) kultury, w tym (...) ochrony zabytków i opieki nad zabytkami”. Pośrednio do ochrony zabytków odnoszą się zadania obejmujące kwestie: ładu przestrzennego, gospodarki nieruchomościami, ochrony środowiska i przyrody oraz gospodarki wodnej, gminnych dróg, ulic, mostów, placów oraz organizacji ruchu drogowego, bibliotek gminnych i innych instytucji kultury, kultury fizycznej i turystyki, zieleni gminnej i zadrzewień, cmentarzy gminnych, utrzymania gminnych obiektów i urządzeń użyteczności publicznej oraz obiektów administracyjnych, promocji gminy.

Istotne uregulowania prawne dotyczące ochrony zabytków i opieki nad zabytkami, znajdują się w innych obowiązujących ustawach, w tym:

➤ **Ustawa z dnia 27 marca 2003 r. o planowaniu i zagospodarowaniu przestrzennym** (*t. j. Dz. U. 2022 r. poz. 503, ze zm.*). Ustawa określa zasady kształtowania polityki przestrzennej przez jednostki samorządu terytorialnego i organy administracji rządowej oraz zakres i sposoby postępowania w sprawach przeznaczania terenów na określone cele oraz ustalania zasad ich zagospodarowania i zabudowy. Ustawa, mówi także, że w planowaniu i zagospodarowaniu przestrzennym, uwzględnia się wymagania ochrony dziedzictwa kulturowego i zabytków oraz dóbr kultury współczesnej.

➤ **Ustawa z dnia 7 lipca 1994 r. - Prawo budowlane** (*t. j. Dz. U. 2022 r. poz. 88, ze zm.*). Ustawa normuje działalność obejmującą sprawy projektowania, budowy, utrzymania i rozbiórki obiektów budowlanych oraz określa zasady działania organów administracji publicznej w tych dziedzinach.

Przepisy ustawy nie naruszają przepisów odrębnych, a w szczególności, między innymi o ochronie zabytków i opiece nad zabytkami - w odniesieniu do obiektów i obszarów wpisanych do rejestru zabytków oraz obiektów i obszarów objętych ochroną konserwatorską na podstawie miejscowego planu zagospodarowania przestrzennego. Ustawa dotyczy także obiektów budowlanych oraz obszarów niewpisanych do rejestru zabytków, a ujętych w gminnej ewidencji zabytków.

- **Ustawa z dnia 27 kwietnia 2001 r. Prawo ochrony środowiska** (t. j. Dz. U. 2022 r. poz. 2556, ze zm.). W odniesieniu do zieleni zabytkowej objętej ochroną prawną Ustawa reguluje zasady wydawania pozwoleń na wycinkę i pielęgnację zieleni, definiuje wymóg uzgadniania z wojewódzkim konserwatorem zabytków oraz jego kompetencje w zakresie wydawania pozwoleń na podejmowanie prac polegających na usunięciu drzew lub krzewów z nieruchomości zabytkowej lub jej części będącej wpisany do rejestru parkiem, ogrodem lub inną formą zaprojektowanej zieleni.
- **Ustawa z dnia 16 kwietnia 2004 r. o ochronie przyrody** (t. j. Dz. U. 2022 r. poz. 916, ze zm.), której przepisy określają między innymi kompetencje dotyczące wycinki i pielęgnacji drzew, na terenach objętych prawną ochroną konserwatorską.
- **Ustawa z dnia 21 sierpnia 1997 r. o gospodarce nieruchomościami** (t. j. Dz. U. 2023 r. poz. 344). Ustawa reguluje zbywanie nieruchomości zabytkowych własności Skarbu Państwa bądź samorządu terytorialnego:
 - art. 13 ust. 4 - Sprzedaż, zamiana, darowizna lub oddanie w użytkowanie wieczyste nieruchomości wpisanych do rejestru zabytków, stanowiących własność Skarbu Państwa lub jednostki samorządu terytorialnego, a także wnoszenie tych nieruchomości, jako wkładów niepieniężnych (aportów) do spółek, wymaga pozwolenia wojewódzkiego konserwatora zabytków,
 - art. 13 ust. 5 - Sprzedaż, zamiana, darowizna lub dzierżawa nieruchomości stanowiących własność Skarbu Państwa lub jednostki samorządu terytorialnego, będących cmentarzami ujętymi w wojewódzkiej ewidencji zabytków, a także wnoszenie tych nieruchomości jako wkładów niepieniężnych (aportów) do spółek wymagają pozwolenia wojewódzkiego konserwatora zabytków).
- **Ustawa z dnia 25 października 1991 r. o organizowaniu i prowadzeniu działalności kulturalnej** (t. j. Dz. U. 2020 r. poz. 194). Ustawa precyzuje, że działalność kulturalna polega na upowszechnianiu i ochronie kultury (art. 1 ust. 1). Mecenat nad działalnością kulturalną sprawuje państwo i polega on na wspieraniu i promocji twórczości, edukacji i oświaty kulturalnej, działań i inicjatyw kulturalnych oraz opieki nad zabytkami. (art. 1 ust. 2). Mecenat nad działalnością kulturalną sprawują też jednostki samorządu terytorialnego (art. 1 ust. 4). Art. 2 ustawy wymienia formy organizacyjne działalności kulturalnej, wśród których znajdują się obok teatrów, oper, operetek, filharmonii, orkiestr, kin, muzeów, bibliotek, domów kultury, ognisk artystycznych, galerii sztuki - ośrodki badań i dokumentacji w różnych dziedzinach kultury. Jednostki samorządu terytorialnego organizują działalność kulturalną, tworząc samorządowe instytucje kultury, dla których prowadzenie takiej działalności jest podstawowym celem statutowym. Prowadzenie działalności kulturalnej jest zadaniem własnym jednostek samorządu terytorialnego o charakterze obowiązkowym (art. 9 ust. 1, 2). Instytucje kultury, a zwłaszcza muzea, jednostki organizacyjne mające na celu opiekę nad zabytkami, ośrodki badań i dokumentacji, biura wystaw artystycznych, galerie i centra sztuki, Filmoteka Narodowa, biblioteki, domy i ośrodki kultury, świetlice i kluby, ogniska artystyczne, domy pracy twórczej - prowadzą w szczególności działalność w zakresie upowszechniania kultury. Do podstawowych zadań tych instytucji należy między innymi sprawowanie opieki nad zabytkami.
- **Ustawa z dnia 24 kwietnia 2003 r. o działalności pożytku publicznego i wolontariacie** (t. j. Dz. U. 2022 r. poz. 1327, ze zm.). W ramach ustawy, gminy mogą wspierać działalność kulturalną związaną z ochroną zabytków i tradycji prowadzoną przez organizacje pozarządowe (między innymi stowarzyszenia).

Zasady ochrony zabytków, znajdujących się w muzeach i bibliotekach, zostały określone w:

- **Ustawie z dnia 21 listopada 1996 r. o muzeach** (*t. j. Dz. U. 2022 r. poz. 385*). Określa podstawowe ramy i zasady funkcjonowania polskich muzeów. Według przepisów ustawy „Muzeum jest jednostką organizacyjną nie nastawioną na osiągnięcie zysku, której celem jest trwała ochrona dóbr kultury, informowanie o wartościach i treściach gromadzonych zbiorów, upowszechnianie podstawowych wartości historii, nauki i kultury polskiej oraz światowej, kształtowanie wrażliwości poznawczej i estetycznej oraz umożliwianie kontaktu ze zbiorami” (art. 1).

Zgodnie z ustawą muzeum realizuje powyższe cele poprzez:

- „1) gromadzenie dóbr kultury w statutowo określonym zakresie,
- 2) katalogowanie i naukowe opracowywanie zgromadzonych muzealiów,
- 3) przechowywanie gromadzonych dóbr kultury, w warunkach zapewniających im właściwy stan zachowania i bezpieczeństwo, oraz magazynowanie ich w sposób dostępny do celów naukowych,
- 4) zabezpieczanie i konserwację muzealiów oraz w miarę możliwości, zabezpieczanie stanowisk archeologicznych oraz innych nieruchomych obiektów kultury materialnej i przyrody,
- 5) urządzanie wystaw,
- 6) organizowanie i prowadzenie badań, ekspedycji naukowych oraz prac wykopaliskowych,
- 7) prowadzenie działalności edukacyjnej,
- 8) udostępnianie zbiorów do celów naukowych i edukacyjnych,
- 9) zapewnianie właściwych warunków zwiedzania i korzystania ze zbiorów,
- 10) prowadzenie działalności wydawniczej” (art. 2).

Gmina jako podmiot tworzący (lub przejmujący) muzeum zobowiązana jest do:

- 1) zapewnienia środków potrzebnych do utrzymania i rozwoju muzeum,
- 2) zapewnienia bezpieczeństwa zgromadzonym zbiorom,
- 3) sprawowania nadzoru nad muzeum.

- **Ustawie z dnia 27 czerwca 1997 r. o bibliotekach** (*t. j. Dz. U. 2022 r. poz. 2393*). Mówi, iż biblioteki i ich zbiory stanowią dobro narodowe, służą zachowaniu dziedzictwa narodowego. Biblioteki organizują i zapewniają dostęp do zasobów dorobku nauki i kultury polskiej oraz światowej.

Ochronę materiałów archiwalnych regulują przepisy:

- **Ustawy z dnia 14 lipca 1983 r. o narodowym zasobie archiwalnym i archiwach** (*t. j. Dz. U. 2020 r. poz. 164*).

Do aktów wykonawczych dotyczących ochrony i opieki nad zabytkami należy także:

- Rozporządzenie Ministra Kultury i Dziedzictwa Narodowego z dnia 28 sierpnia 2019 r. zmieniające rozporządzenie w sprawie prowadzenia prac konserwatorskich, prac restauratorskich i badań konserwatorskich przy zabytku wpisanym do rejestru zabytków albo na Listę Skarbów Dziedzictwa oraz robót budowlanych, badań architektonicznych i innych działań przy zabytku wpisanym do rejestru zabytków, a także badań archeologicznych i poszukiwań zabytków (*Dz. U. z 2019 r. poz. 1721*);
- Rozporządzenie Ministra Kultury i Dziedzictwa Narodowego z dnia 10 września 2019 r. zmieniające rozporządzenie w sprawie prowadzenia rejestru zabytków, krajowej, wojewódzkiej i gminnej ewidencji zabytków oraz krajowego wykazu zabytków skradzionych lub wywiezionych za granicę niezgodnie z prawem (*Dz. U. z 2019 r. poz. 1886*);
- Rozporządzenie Ministra Kultury i Dziedzictwa Narodowego z dn. 28.04.2017 r. ws. Listy Skarbów Dziedzictwa (*Dz. U. z 2017 r. poz. 928*);
- Rozporządzenie Ministra Kultury i Dziedzictwa Narodowego z dn. 16.08.2017 r. ws. dotacji celowej na prace konserwatorskie lub restauratorskie przy zabytku wpisanym na Listę Skarbów

Dziedzictwa oraz prace konserwatorskie, restauratorskie i roboty budowlane przy zabytku wpisanym do rejestru zabytków (*Dz. U. z 2022 r. poz. 1388*);

- Rozporządzenie Ministra Kultury i Dziedzictwa Narodowego z dn. 10.01.2014 r. ws. dotacji na badania archeologiczne (*Dz. U. z 2014 r. poz. 110*);
- Rozporządzenie Ministra Kultury z dn. 9.02.2004 r. ws. wzoru znaku informacyjnego umieszczonego na zabytkach nieruchomości wpisanych do rejestru zabytków (*Dz. U. z 2004 r., Nr 30, poz. 259*);
- Rozporządzenie Ministra Kultury z dn. 25.08.2004 r. ws. organizacji i sposobu ochrony zabytków na wypadek konfliktu zbrojnego i sytuacji kryzysowych (*Dz. U. z 2004 r., Nr 212, poz. 2153*);
- Rozporządzenie Ministra Kultury i Dziedzictwa Narodowego z dn. 18.04.2011 r. ws. wywozu zabytków za granicę (*Dz. U. z 2011, Nr. 89, poz. 510*).

Przepisy i konwencje międzynarodowe

Problematyka ochrony zabytków jako ważne zagadnienie dziedzictwa kulturowego znalazła swoje odbicie w międzynarodowych konwencjach. Przepisy i konwencje międzynarodowe stanowią zbiór dokumentów traktowany przez środowisko konserwatorskie jako doktrynalna podstawa ochrony dziedzictwa kulturowego. Część z tych dokumentów została ratyfikowana przez Polskę. Pozostałe, pomimo braku formalnego przyjęcia do stosowania w Polsce, współtworzą obowiązujący zbiór przepisów. Są to:

- II Protokół do Konwencji Haskiej,
- Konwencja w sprawie ochrony światowego dziedzictwa kulturalnego i naturalnego, Paryż 1972 (ratyfikowana przez Polskę w 1976 r.),
- Europejska Konwencja o Ochronie Dziedzictwa Architektonicznego, Grenada 1985 (ratyfikowana w 2011 r.),
- Międzynarodowa Karta Ochrony Miast Historycznych ICOMOS (Toledo-Waszyngton 1987),
- Europejska Konwencja o Ochronie Dziedzictwa Archeologicznego, La Valetta 1992 (ratyfikowana w 1996 r.),
- Europejska Konwencja Krajobrazowa, Florencja 2000 (ratyfikowana w 2004 r.),
- Konwencja w sprawie ochrony niematerialnego dziedzictwa kulturowego, Paryż 2003 (ratyfikowana w 2011 r.),
- Konwencja w sprawie ochrony i promowania różnorodności form wyrazu kulturowego, Paryż 2005 (ratyfikowana w 2007 r.),
- Dokument The Valletta Principles for the Safeguarding and Management of Historic Cities, Towns and Urban Areas - przyjęty przez 17 Zgromadzenie Generalne ICOMOS w 2011 r.
- Nowa Karta Ateńska 2003 - Wizja miast XXI wieku, Lizbona, 20 listopada 2003 r.
- Zalecenie UNESCO w sprawie historycznego krajobrazu miejskiego, przyjęta na 35 sesji Konferencji Generalnej UNESCO w 2011 r.

4. UWARUNKOWANIA ZEWNĘTRZNE OCHRONY DZIEDZICTWA KULTUROWEGO

4.1 Strategiczne cele polityki państwa w zakresie ochrony zabytków i opieki nad zabytkami - dokumenty o znaczeniu krajowym

Gminny Program Opieki nad Zabytkami Gminy Radoszyce zgodny jest z założeniami polityki państwa w zakresie ochrony i opieki nad zabytkami. Dokumenty, do których odwołuje się *Program* połączono na trzech poziomach: ogólnokrajowym, regionalnym (wojewódzkim) oraz lokalnym. Są to różnego rodzaju strategie, studia i programy, które dotyczą problematyki ochrony i popularyzacji dziedzictwa kulturowego.

4.1.1 Krajowy Program Ochrony Zabytków i Opieki nad Zabytkami na lata 2019-2022¹

Najważniejszym w skali kraju dokumentem związanym z ochroną dziedzictwa kulturowego jest Krajowy Program Opieki nad Zabytkami. Dokument ten obejmuje lata 2019-2022. Został on przyjęty Uchwałą Nr 82 Rady Ministrów z dnia 13 sierpnia 2019 r. (M.P.2019.808).

Głównym celem *Krajowego programu ochrony zabytków i opieki nad zabytkami na lata 2019-2022* jest stworzenie warunków dla zapewnienia efektywnej ochrony i opieki nad zabytkami poprzez optymalizację systemu ochrony dziedzictwa kulturowego, wsparcie działań w zakresie opieki nad zabytkami i budowanie świadomości społecznej wartości dziedzictwa kulturowego.

W ramach tego programu będą realizowane następujące cele:

Stworzenie warunków dla zapewnienia efektywnej ochrony i opieki nad zabytkami:

Cel szczegółowy 1: Optymalizacja systemu ochrony dziedzictwa kulturowego.

Kierunki działań 1.1: Wzmocnienie systemu ochrony na poziomie lokalnym.

Zadania:

- ✓ szkolenia dla jednostek samorządu terytorialnego w zakresie zarządzania dziedzictwem kulturowym, w tym pracowników merytorycznych, z uwzględnieniem zagadnień z zakresu planowania przestrzennego i dostępności dla osób z niepełnosprawnościami.
- ✓ budowanie zasobu wiedzy o ochronie dziedzictwa kulturowego na poziomie lokalnym, regionalnym i centralnym.
- ✓ merytoryczne wsparcie procesu planowania i rewitalizacji w gminach.
- ✓ konkurs Generalnego Konserwatora Zabytków nagradzający gminy za modelowe wdrażanie programów opieki nad zabytkami.

Kierunek działań 1.2: Wzmocnienie systemu ochrony na poziomie centralnym.

Zadania:

- ✓ wspieranie rozwijania kompetencji zawodowych przez pracowników służb konserwatorskich.
- ✓ ewaluacja stosowanych standardów i metod konserwatorskich.
- ✓ wsparcie działań dokumentacyjnych zasobu zabytkowego.
- ✓ powołanie Centrum Architektury Drewnianej.

Cel szczegółowy 2: Wsparcie działań w zakresie opieki nad zabytkami.

Kierunki działań 2.1: Merytoryczne wsparcie działań w zakresie opieki nad zabytkami.

- ✓ upowszechnianie standardów i metod konserwatorskich dla wybranych zasobów zabytkowych (wybór zasobów, wypracowanie zaleceń dla opiekunów zasobu zabytkowego dotyczących metod konserwacji, adaptacji, dokumentacji i badań, upowszechnianie przez bazę wiedzy).

Kierunek działań 2.2: Podnoszenie bezpieczeństwa zasobu zabytkowego.

¹ *Krajowy Program Ochrony Zabytków i Opieki nad Zabytkami na lata 2019-2022*, przyjęty przez Radę Ministrów w dniu 13 sierpnia 2019 r.

- ✓ podniesienie bezpieczeństwa zabytków ruchomych przez sprzyjanie intensyfikacji współpracy z opiekunami zabytków przez właściwe służby i instytucje.

Cel szczegółowy 3: Budowanie świadomości społecznej wartości kulturowego.

Kierunki działań 3.1: Upowszechnianie wiedzy na temat dziedzictwa kulturowego i jego wartości.

- ✓ kampania społeczno-edukacyjna w mediach, z uwzględnieniem aspektu profilaktyki w dziedzinie ochrony zabytków i opieki nad zabytkami i dostępności do zabytków dla osób z niepełnosprawnościami.
- ✓ Tworzenie narzędzi edukacyjnych dla szkół i instytucji kultury, z uwzględnieniem aspektu profilaktyki w dziedzinie ochrony zabytków i opieki nad zabytkami.

Kierunek działań 3.2: Tworzenie warunków dla sprawowania społecznej opieki nad zabytkami.

- ✓ program dotacyjny dla organizacji pozarządowych w zakresie popularyzowania i upowszechniania wiedzy o dziedzictwie kulturowym, budowania świadomości lokalnej, a także włączania społeczeństwa w opiekę nad zasobem dziedzictwa kulturowego.

4.1.2 Strategia Rozwoju Kapitału Społecznego (współdziałanie, kultura, kreatywność) 2030²

Strategia Rozwoju Kapitału Społecznego 2030 została przyjęta uchwałą nr 61 przez Radę Ministrów z dnia 27 października 2020 r. Jest ona aktualizacją poprzedniej Strategii uchwalonej 26 marca 2013 r.

Głównym celem Strategii jest wzrost jakości życia społecznego i kulturalnego Polaków. Realizacja tego celu odbywa się przez wdrażanie kierunków interwencji zaplanowanych do realizacji w trzech zasadniczych obszarach, których kluczowe znaczenie znajduje również odzwierciedlenie w nowym podtytule Strategii: współdziałanie, kultura, kreatywność. Są to:

- obszar 1: Współdziałanie - społeczeństwo obywatelskie,
- obszar 2: Kultura - tożsamość i postawy obywatelskie,
- obszar 3: Kreatywność - potencjał kulturowy i kreatywny.

W obszarze 2 wymieniono m.in.:

- ✓ niewystarczający poziom czytelnictwa wśród Polaków oraz niewykorzystany potencjał i ważna rola bibliotek publicznych,
- ✓ niska jakość oferty artystycznej dla najmłodszych oraz deficyty kompetencji kulturalnych
- ✓ zły stan zabytków oraz niewykorzystany potencjał szlaków kulturowych,
- ✓ niewystarczający poziom wykorzystania potencjału rozwojowego podmiotów działających w obszarze kultury oraz szkół artystycznych,
- ✓ niewystarczający poziom ochrony zbiorów wchodzących w skład narodowego zasobu bibliotecznego,
- ✓ braki w infrastrukturze archiwów państwowych oraz ich rola w procesach zarządzania dokumentacją elektroniczną w administracji publicznej,
- ✓ brak spójnej i aktualnej krajowej koncepcji rozwoju cyfrowych zasobów kultury,
- ✓ rosnący potencjał muzeów w zakresie budowania kapitału społecznego,
- ✓ braki w obszarze budowania wyrazistego, spójnego i atrakcyjnego wizerunku Polski za granicą.

W Strategii trzy główne cele szczegółowe, kierunki interwencji i narzędzia realizacji. W kontekście ochrony zabytków i opieki nad nimi wskazać można drugi z celów *"Wzmacnianie roli kultury w budowaniu tożsamości i postaw obywatelskich"*. Wytyczone tutaj kierunki działań takie jak:

- 2.1. Tworzenie warunków oraz budowanie kompetencji dla wzmacniania uczestnictwa w kulturze.
- 2.2. Ochrona dziedzictwa kulturowego oraz gromadzenie i zachowywanie dóbr kultury:
- 2.3. Digitalizacja, cyfrowa rekonstrukcja i udostępnianie dóbr kultury.

²Strategia Rozwoju Kapitału Społecznego (współdziałanie, kultura, kreatywność) 2030, przyjęta uchwałą nr 155 przez Radę Ministrów z dnia 27 października 2020 r.

- 2.4. Umacnianie tożsamości i postaw obywatelskich przez kulturę.
- 2.5. Wzmocnienie promocji kultury polskiej za granicą.

4.1.3 Strategia Rozwoju Kapitału Społecznego (współdziałanie, kultura, kreatywność) 2030³

Strategia Rozwoju Kapitału Społecznego 2030 została przyjęta uchwałą nr 61 przez Radę Ministrów z dnia 27 października 2020 r. Jest ona aktualizacją poprzedniej Strategii uchwalonej 26 marca 2013 r.

Głównym celem Strategii jest wzrost jakości życia społecznego i kulturalnego Polaków. Realizacja tego celu odbywa się przez wdrażanie kierunków interwencji zaplanowanych do realizacji w trzech zasadniczych obszarach, których kluczowe znaczenie znajduje również odzwierciedlenie w nowym podtytule Strategii: współdziałanie, kultura, kreatywność. Są to:

- obszar 1: Współdziałanie - społeczeństwo obywatelskie,
- obszar 2: Kultura - tożsamość i postawy obywatelskie,
- obszar 3: Kreatywność - potencjał kulturowy i kreatywny.

W obszarze 2 wymieniono m.in.:

- ✓ niewystarczający poziom czytelnictwa wśród Polaków oraz niewykorzystany potencjał i ważna rola bibliotek publicznych,
- ✓ niska jakość oferty artystycznej dla najmłodszych oraz deficyty kompetencji kulturalnych
- ✓ zły stan zabytków oraz niewykorzystany potencjał szlaków kulturowych,
- ✓ niewystarczający poziom wykorzystania potencjału rozwojowego podmiotów działających w obszarze kultury oraz szkół artystycznych,
- ✓ niewystarczający poziom ochrony zbiorów wchodzących w skład narodowego zasobu bibliotecznego,
- ✓ braki w infrastrukturze archiwów państwowych oraz ich rola w procesach zarządzania dokumentacją elektroniczną w administracji publicznej,
- ✓ brak spójnej i aktualnej krajowej koncepcji rozwoju cyfrowych zasobów kultury,
- ✓ rosnący potencjał muzeów w zakresie budowania kapitału społecznego,
- ✓ braki w obszarze budowania wyrazistego, spójnego i atrakcyjnego wizerunku Polski za granicą.

W Strategii trzy główne cele szczegółowe, kierunki interwencji i narzędzia realizacji. W kontekście ochrony zabytków i opieki nad nimi wskazać można drugi z celów *"Wzmacnianie roli kultury w budowaniu tożsamości i postaw obywatelskich"*. Wytyczone tutaj kierunki działań takie jak:

- 2.1. Tworzenie warunków oraz budowanie kompetencji dla wzmocnienia uczestnictwa w kulturze.
- 2.2. Ochrona dziedzictwa kulturowego oraz gromadzenie i zachowywanie dóbr kultury:
- 2.3. Digitalizacja, cyfrowa rekonstrukcja i udostępnianie dóbr kultury.
- 2.4. Umacnianie tożsamości i postaw obywatelskich przez kulturę.
- 2.5. Wzmocnienie promocji kultury polskiej za granicą.

4.1.4 Koncepcja Zagospodarowania Przestrzennego Kraju 2030⁴

Dokument dotyczący ładu przestrzennego Polski przyjęty został przez Radę Ministrów 13 grudnia 2011 r. Jego celem strategicznym jest efektywne wykorzystanie przestrzeni kraju i jej zróżnicowanych potencjałów rozwojowych do osiągnięcia: konkurencyjności, zwiększenia zatrudnienia i większej sprawności państwa oraz spójności społecznej, gospodarczej i przestrzennej w długiej perspektywie czasowej. Szczególny nacisk położony został na budowanie i utrzymywanie ładu przestrzennego,

³Strategia Rozwoju Kapitału Społecznego (współdziałanie, kultura, kreatywność) 2030, przyjęta uchwałą nr 155 przez Radę Ministrów z dnia 27 października 2020 r.

⁴Koncepcja Przestrzennego Zagospodarowania Kraju 2030, przyjęta przez Radę Ministrów 13 grudnia 2011 r., Ministerstwo Rozwoju Regionalnego, Warszawa 2012.

który decyduje o warunkach życia obywateli, funkcjonowaniu gospodarki i pozwala wykorzystywać szanse rozwojowe.

W ramach dokumentu zdefiniowane zostały m.in. uwarunkowania polityki przestrzennego zagospodarowania kraju w perspektywie najbliższych dwudziestu lat. Uwzględniono wśród nich także uwarunkowania wynikające z dziedzictwa kulturowego. Zdiagnozowano m.in. niski, niezgodny z posiadanym potencjałem rozwojowym, poziom wykorzystania funkcji symbolicznych i promocyjnych zasobów dziedzictwa kulturowego.

Koncepcja Przestrzennego Zagospodarowania Kraju 2030 uwzględnia powiązania polityki przestrzennej z ochroną i opieką nad zabytkami oraz zalecenia odnoszące się do zachowania i wykorzystania dziedzictwa kulturowego Polski:

1. rewitalizacja historycznych i zabytkowych obiektów w celu wzmocnienia i wyeksponowania ich funkcji;
2. zabezpieczenie możliwości dalszego rozwoju społeczno-gospodarczego w oparciu o zachowanie w dobrym stanie zasobów naturalnych, kulturowych i lokalnych walorów środowiska;
3. zachowanie dziedzictwa przyrodniczego i kulturowego, w tym najcenniejszych fragmentów przestrzeni przyrodniczej, w procesie trwałego rozwoju społeczno-gospodarczego - przy aktywnym udziale różnorodnych partnerów, w szczególności społeczności lokalnych;
4. rozpoznanie i zachowanie charakterystycznych krajobrazów przyrodniczych i historycznych oraz związanych z nimi elementów symbolicznych o charakterze dóbr materialnych lub stanowiących część niematerialną dziedzictwa kultury oraz rozwój współczesnych krajobrazów kulturowych;
5. wykorzystanie unikalnych zasobów krajobrazu kulturowego i budowanie specjalizacji terytorialnej w celu rozwoju lokalnych rynków pracy;
6. ochrona i wykorzystanie dla harmonijnego rozwoju obszarów wiejskich ich potencjału przyrodniczego, krajobrazowego i kulturowego;
7. dbałość o zabytki oraz dziedzictwo kulturowe, kultywowanie tradycji lokalnych, sprzyjające rozwojowi turystyki i wspomagające proces budowania/wzmacniania tożsamości kulturowej;
8. kompleksowe lokalne programy rewitalizacji powinny zapewniać poprawę stanu budynków mieszkalnych i budynków użyteczności publicznej, ochronę dziedzictwa kulturowego, zapewnienie wysokiej jakości przestrzeni publicznych, poprawę transportu publicznego, itp.;
9. zintegrowana ochrona dziedzictwa przyrodniczego i kulturowego;
10. prowadzenie aktywnej polityki konserwatorskiej i promocyjnej w stosunku do zasobów przyrodniczych, krajobrazowych i zabytkowych obiektów kultury, obejmującej określenie przestrzeni i obiektów poddanych ochronie lub wskazanych do ochrony, prowadzenie monitoringu zachowania zasobów; powstanie list krajobrazów i obiektów o unikatowych wartościach przyrodniczych, historycznych, archeologicznych, szczególnie o cechach symbolu, a także upowszechnienie listy krajobrazów zagrożonych;
11. zabezpieczenie dziedzictwa przed skutkami klęsk żywiołowych;
12. edukacja obywatelska w zakresie budowania powszechnego przekonania, że polska przestrzeń pojmowana, jako bogactwo naturalne i dziedzictwo kulturowe podlega zasadom zrównoważonego rozwoju, a ład przestrzenny jest dobrem publicznym.

4.2. Relacje Gminnego Programu Opieki nad Zabytkami z dokumentami wykonanymi na poziomie województwa i powiatu

Podczas wykonywania Gminnego Programu Opieki nad Zabytkami omówiono uwarunkowania zewnętrzne ochrony zasobów dziedzictwa i krajobrazu kulturowego gminy wynikające z dokumentów na poziomie wojewódzkim i powiatowym.

Gminny Program Opieki nad Zabytkami Gminy Radoszyce jest zgodny z celami, zasadami i kierunkami wyznaczonymi w wojewódzkich i powiatowych dokumentach programowych oraz z dokumentami wyznaczającymi kierunki polityki przestrzennej gminy.

4.2.1 Program Opieki nad Zabytkami Województwa Świętokrzyskiego na lata 2013-2016 (z kontynuacją na lata kolejne)

Program opieki nad zabytkami województwa świętokrzyskiego został przyjęty uchwałą nr XXIX/524/13 z dnia 25 marca 2013 r. Jest on opracowaniem strategicznym, wieloletnim, który w sposób kompleksowy określa cele i działania województwa w zakresie opieki nad zabytkami. Najważniejszym założeniem jest ochrona dziedzictwa i krajobrazu kulturowego województwa świętokrzyskiego w celu zachowania go dla następnych pokoleń oraz budowania na jego bazie tendencji służących rozwojowi regionu, a także integracja społeczności lokalnych przy pomocy poszerzania wiedzy o zasobach dóbr kultury i potrzebie ich ochrony.

Cel generalny: Ochrona i zachowanie materialnego oraz niematerialnego dziedzictwa kulturowego województwa świętokrzyskiego.

Cele szczegółowe to:

4.2.2 Ochrona i zachowanie dziedzictwa oraz krajobrazu kulturowego. Kierunki działań:

- ✓ Rozpoznanie i dokumentacja zasobów zabytkowych.
- ✓ Ochrona zabytków ruchomych.
- ✓ Ochrona zabytków nieruchomych.
- ✓ Ochrona zabytków archeologicznych.
- ✓ Ochrona zabytkowych układów architektonicznych.
- ✓ Stwarzanie warunków dla powstania i rozwoju parków kulturowych oraz ochrona krajobrazu kulturowego.

2. Rozwój i efektywne wykorzystanie potencjału dziedzictwa kulturowego. Kierunki działań:

- ✓ Poprawa dostępu do zasobów dziedzictwa.
- ✓ Promocja zasobów dziedzictwa kulturowego.
- ✓ Wykorzystanie potencjału dziedzictwa kulturowego w rozwoju regionalnym.

3. Tworzenie warunków do wzmacniania tożsamości regionalnej w oparciu o dorobek kultury materialnej i niematerialnej. Kierunki działań:

- ✓ Kulturowanie tradycji w oparciu o zasoby dziedzictwa kulturowego.
- ✓ Popularyzacja wiedzy o dziedzictwie kulturowym.

4.2.2 Strategia Rozwoju Województwa Świętokrzyskiego 2030+

Strategia Rozwoju Województwa Świętokrzyskiego 2030+ r. została przyjęta uchwałą nr 2427/20 dnia 29 lipca 2020 r. Jest to czwarty zaktualizowany dokument w tym zakresie. Stanowi on nadrzędny dokument określający cztery cele strategiczne i główne kierunki rozwoju regionu, wizję oraz misję województwa świętokrzyskiego.

W dokumencie przedstawiono cele i zadania. Poniżej wskazano tylko te, które są związane z ochroną zabytków:

Cel strategiczny 1. Inteligentna gospodarka i aktywni ludzie.

Cel operacyjny 1.3. Wsparcie procesu transformacji kluczowych branż gospodarki regionu. Kierunki działań:

1.3.1. Wspieranie kluczowych branż, ze szczególnym uwzględnieniem regionalnych inteligentnych specjalizacji, we wdrażaniu technik informacyjno-komunikacyjnych oraz rozwiązań cyfrowych właściwych dla Przemysłu 4.0.

1.3.2. Identyfikacja rozwojowych branż gospodarki regionalnej w oparciu o proces przedsiębiorczego odkrywania.

1.3.3. Rozwój potencjału turystycznego regionu w oparciu o walory uzdrowiskowe, środowisko naturalne i dziedzictwo kulturowe.

1.3.4. Tworzenie warunków dla nowoczesnego rolnictwa i przetwórstwa rolno-spożywczego.

1.3.5. Wzmocnienie funkcji Targów Kielce jako ośrodka o ogólnopolskim znaczeniu.

1.3.6. Dążenie do zrównoważonego rozwoju w oparciu o gospodarkę obiegu zamkniętego, w tym biogospodarki.

Cel strategiczny 3. Wspólnota i bezpieczna przestrzeń, które łączą ludzi.

Cel operacyjny 3.1. Silny kapitał społeczny w regionie. Kierunki działań:

3.1.1. Zwiększenie poczucia tożsamości regionalnej mieszkańców.

3.1.2. Upowszechnianie rozwiązań ograniczających migracje i wspieranie działań na rzecz osiedlania się nowych mieszkańców w regionie.

3.1.3. Wspieranie działań mających na celu wysoką jakość edukacji.

3.1.4. Rozwój instytucji kultury i dziedzictwa kulturowego.

3.1.5. Poprawa warunków dla zwiększania aktywności społecznej i obywatelskiej mieszkańców.

4.2.3 Plan Zagospodarowania Przestrzennego Województwa Świętokrzyskiego

Kolejnym istotnym dokumentem, który będzie miał wpływ na niniejszy program to obowiązujący Plan Zagospodarowania Przestrzennego województwa świętokrzyskiego. Został przyjęty uchwałą nr XLVII/833/14 przez Sejmik Województwa Świętokrzyskiego dnia 22 września 2014 r.

Plan określa długofalowe cele i kierunki wojewódzkiej polityki przestrzennej przedstawia jednocześnie wizje zagospodarowania przestrzennego regionu świętokrzyskiego na najbliższe 25 - 30 lat.

W planie w rozdziale V. Uwarunkowania i problemy występujące w poszczególnych dziedzinach zagospodarowania przestrzennego, podrozdział 4. Dziedzictwo kulturowe, omówiono specyfikę kulturową regionu, główne uwarunkowania ochrony i zagospodarowania przestrzeni kulturowej, ochronę dziedzictwa kulturowego, główne problemy i obszary problemowe, uwarunkowania ochrony krajobrazu. Podkreślone zostało także znaczenie promowania dziedzictwa kulturowego przez turystykę oraz konieczność kompleksowego przebadania i rozpoznania całości dziedzictwa kulturowego województwa świętokrzyskiego, łącznie z badaniami archeologicznymi.

5. UWARUNKOWANIA WEWNĘTRZNE OCHRONY DZIEDZICTWA KULTUROWEGO

5.1 Relacje gminnego programu opieki nad zabytkami z dokumentami wykonanymi na poziomie gminy (analiza dokumentów programowych gminy)

5.1.1 Strategia Rozwoju Gminy Radoszyce na lata 2015-2025

Strategia Rozwoju Gminy Radoszyce na lata 2015-2025 została przyjęta Uchwałą Nr XIII/70/2015 Rady Gminy w Radoszycach z dnia 29 grudnia 2015 r.

Strategia pełni kluczową rolę jako nadrzędny plan postępowania władz samorządowych, partnerów gospodarczych i społecznych, którzy mogą się na nią powoływać w procesie pozyskiwania środków zewnętrznych oraz w oparciu o nią zakładać własne plany strategiczne.

W Strategii wymienia się cele strategiczne i cele operacyjne w zakresie rozwoju Gminy,

1. *Poprawa warunków życia mieszkańcom gminy poprzez rozbudowę infrastruktury technicznej na terenie Gminy Radoszyce.*

Cel operacyjny 1 - Poprawa jakości dróg na terenie gminy,

Cel operacyjny 2 - Modernizacja chodników, oświetlenia, wstawienie znaków drogowych, progów zwalniających na terenie gminy,

Cel operacyjny 3 - Poprawa estetyki Gminy (rewitalizacja przestrzenna).

2. *Rozwój infrastruktury i usług społecznych na terenie gminy.*

Cel operacyjny 1 - Inwestycje w infrastrukturę sportową i sportową,

Cel operacyjny 2 - Inwestycje w infrastrukturę kulturalną i oświatową,

Cel operacyjny 3 - Inwestycje w infrastrukturę turystyczno-rekreacyjną,

Cel operacyjny 4 - Zwiększenia liczby działań edukacyjnych na rzecz dzieci i młodzieży,

Cel operacyjny 5 - Organizacja inicjatyw na rzecz aktywności osób starszych/samotnych oraz zagrożonych wykluczeniem społecznymi (rewitalizacja społeczna),

Cel operacyjny 6 - Współpraca i wsparcie organizacji pozarządowych,

Cel operacyjny 7 – Edukacja społeczności lokalnej w tym edukacja ekologiczna.

3. *Wspieranie rozwoju gospodarczego gminy.*

Cel operacyjny 1 – Wzrost przedsiębiorczości i tworzenie odpowiedniego klimatu wokół niej,

Cel operacyjny 2 – Stopniowy rozwój turystyki w Gminie,

Cel operacyjny 3 – Zmniejszenie poziomu bezrobocia,

4. *Dbalność o środowisko naturalne na terenie gminy.*

Cel operacyjny 1 – Poprawa dostępu mieszkańców Gminy Radoszyce do systemów oczyszczających ścieki komunalne,

Cel operacyjny 2 – Zwiększenie skuteczności przeciwdziałania skutkom klęsk żywiołowych poprzez wyposażenie jednostek OSP,

Cel operacyjny 3 Zmniejszenie niskiej emisji na terenie gminy poprzez głęboką termomodernizację obiektów użyteczności publicznej Cel operacyjny 4 – OZE i EWE,

Cel operacyjny 5 – Inwestycje kanalizacyjne.

5.1.2 Program Rewitalizacji Gminy Radoszyce na lata 2016-2023

Program Rewitalizacji Gminy Radoszyce na lata 2016-2023 została przyjęta Uchwałą Nr XXIII/140/2016 Rady Gminy w Radoszycach z dnia 27 grudnia 2016 r.

Na terenie Gminy Radoszyce wyznaczone zostały dwa podobszary rewitalizacji, fragmenty sołectw: Radoszyce, Jakimowice. Wyznaczone podobszary rewitalizacji zajmują powierzchnię 416,14 ha co stanowi 2,71% powierzchni Gminy Radoszyce.

Na podobszarze rewitalizacji nr 1 - fragment sołectwa Radoszyce występują obiekty zabytkowe, w tym najcenniejszy zabytek gminy - kościół parafialny pw. św. Piotra i Pawła w Radoszycach z XVII w.

W Programie wyznaczono sześć głównych celów strategicznych. Poniżej wymieniono te, które dotyczą dziedzictwa kulturowego Gminy.

Cel szczegółowy 1 Przeciwdziałanie negatywnym zjawiskom społecznym, promocja integracji i włączenia społecznego na podobszarach rewitalizacji.

Podobszar 1 Radoszyce- kierunki działań:

- ✓ Organizacja imprez kulturalnych na podobszarze rewitalizacji.

Cel szczegółowy 2: Poprawa dostępu do usług publicznych oraz zwiększenie ich jakości (edukacyjnych, zdrowotnych, kulturalnych).

Podobszar 1 Radoszyce- kierunki działań:

- ✓ Rozwój zasobów kultury poprzez rozbudowę i dostosowanie obiektu do prowadzenia działalności kulturalnej.

Cel szczegółowy 3: Rozwój turystyki, zagospodarowanie terenów pod rekreację, sport i wypoczynek.

Podobszar 1 Radoszyce- kierunki działań:

- ✓ Zachowanie dziedzictwa kulturowego na terenie sołectwa Radoszyce.

Podobszar 2 Jakimowice- kierunki działań:

- ✓ Zachowanie dziedzictwa kulturowego na terenie sołectwa Jakimowice.

5.1.3 Studium Uwarunkowań i Kierunków Zagospodarowania Przestrzennego Gminy Radoszyce

Uwarunkowania wewnętrzne ochrony zasobów dziedzictwa i krajobrazu kulturowego gminy Radoszyce wynikają głównie ze *Studium uwarunkowań i kierunków zagospodarowania przestrzennego Gminy Radoszyce*.

Studium jest podstawowym dokumentem dla władz samorządowych gminy, na podstawie którego prowadzona ma być polityka i strategia działań, przede wszystkim w sferze zagospodarowania przestrzennego, ale także w sferze społeczno-gospodarczej i ekologicznej, które bezpośrednio lub pośrednio wpływają na kształtowanie struktury przestrzennej i układu funkcjonalno-przestrzennego. W przypadku istotnych zmian uwarunkowań lub dokonania znaczących odstępstw od ustaleń niniejszego Studium, należy przystąpić do kolejnych jego aktualizacji. Między innymi dlatego celowe jest dokonywanie oceny aktualności Studium co najmniej raz w ciągu kadencji Rady Gminy, co wynika także z obowiązujących przepisów.

Studium ma bardzo duże znaczenie dla prawidłowej realizacji ochrony dziedzictwa kulturowego na terenie gminy. Ustalenia tam zawarte rzutują w następstwie na dalszą politykę gminy odnoszącą się do ochrony zabytków, a ustaloną w miejscowych planach zagospodarowania przestrzennego, decyzjach o lokalizacji inwestycji celu publicznego oraz decyzjach o warunkach zabudowy. Ponadto w Studium zawarta jest spójna koncepcja rozwoju gminy oraz poszczególnych branż ważnych z punktu widzenia lokalnych społeczności, które mogą znacząco wpływać na jakość ochrony i stan zachowania zabytków.

Studium Uwarunkowań i Kierunków Zagospodarowania Przestrzennego Gminy Radoszyce zostało przyjęte Uchwałą Nr XIII/115/00 Rady Gminy Radoszyce z dnia 28 czerwca 2000 r. Ostatnia zmiana studium została uchwalona Uchwałą Nr VXX/109/2016 Rady Gminy Radoszyce z dnia 27 września 2016 r.

W celu ochrony dziedzictwa kulturowego w Studium ustalono następujące zasady:

1. Dla obiektów i zespołów wpisanych do rejestru zabytków ustala się:

- ✓ wszelkie prace budowlane, konserwatorskie, renowacyjne i rewaloryzacyjne przy obiektach i na terenach wpisanych do rejestru zabytków wymagają postępowania zgodnie z przepisami odrębnymi.
- ✓ zakaz lokalizacji, wszelkich inwestycji mogących przyczynić się do utraty cech historycznych, architektonicznych i estetycznych obiektów i zespołów budowlanych, a także osi widokowych na te obiekty i zespoły, które również mogą silnie ingerować w krajobraz kulturowy, oraz których funkcja nie jest dostosowana do charakteru otoczenia zabytkowego z szczególnym uwzględnieniem inwestycji typu: wiatraki, stacje bazowe cyfrowej telefonii komórkowej, reklamy wielkoformatowe.
- ✓ wszelkie prace sanacyjno-porządkowe i wycinki drzew na terenach zabytkowych parków, a także wydzielenia działek i lokalizacja nowych obiektów wymagają postępowania zgodnie z przepisami odrębnymi.

2. Dla obiektów ujętych w gminnej ewidencji zabytków ustala się: - nakaz zachowania bryły budynku i kształtu dachu;

- ✓ w przypadku budynków zewnętrznego ocieplenia odtworzenie detalu architektonicznego; - odnośnie wyglądu elewacji zewnętrznych (szczególnie elewacji frontowej) nakaz zachowania lub odtworzenia na podstawie zachowanych elementów bądź ikonografii detalu architektonicznego, także układu elewacji oraz kształtu okien;
- ✓ zakaz zastosowania blachy dachówko-podobnej lub gontu papowego jako pokrycia dachu;
- ✓ odnośnie kolorystyki elewacji nakaz stosowania barw pastelowych dla elewacji budynków;
- ✓ zakaz instalowania reklam wielkoformatowych w sposób zakłócający wygląd budynku oraz osie widokowe na obiekty zabytkowe;
- ✓ wszelkie prace budowlane, konserwatorsko-restauratorskie mające wpływ na zmianę wyglądu zewnętrznego obiektów ujętych w gminnej ewidencji zabytków należy uzgodnić z właściwym miejscowo konserwatorem zabytków.

3. Odnośnie inwestycji związanych z nową zabudową pośród obiektów wpisanych do rejestru zabytków oraz ujętych w gminnej ewidencji zabytków zaleca się:

- ✓ konieczność dostosowania nowej zabudowy do kompozycji przestrzennej, w zakresie usytuowania, skali i bryły, kompozycji stylistycznej fasad, geometrii dachów, wysokości gzymsów i kalenic oraz nawiązanie formami współczesnymi do lokalnej tradycji architektonicznej,
- ✓ utrzymanie istniejących podziałów nieruchomości,
- ✓ zachowanie historycznego układu przestrzennego w zakresie rozplanowania dróg, ulic, placów, linii zabudowy, kompozycji wewnątrz urbanistycznych i kompozycji zieleni,
- ✓ zachowanie proporcji wysokościowych, ze szczególnym uwzględnieniem osi widokowych na obiekty podlegające ścisłej ochronie konserwatorskiej, wyróżniające się charakterystycznymi cechami godnymi wyeksponowania.

4. Na terenie stanowisk archeologicznych wpisanych do rejestru zabytków zakazuje się prowadzenia wszelkich robót budowlanych, przemysłowych oraz niwelacji terenu a prace porządkowe prowadzone w ich obrębie wymagają postępowania zgodnie z przepisami odrębnymi.

5. Dla ochrony stanowisk archeologicznych niewpisanych do rejestru zabytków oraz nawarstwień kulturowych zabytkowych układów urbanistycznych i ruralistycznych oraz w obrębie zabytków architektury, cmentarzy i zabytkowej zieleni nakazuje się postępowanie zgodnie z przepisami odrębnymi, przed wydaniem decyzji o pozwoleniu na budowę.

W odniesieniu do wszystkich komponentów środowiska kulturowego uwzględniając wymagania ochrony dóbr kultury podyktowane ustawą, w Studium ustala się następujące kierunki działań:

- 1) ochronę obiektów i zespołów zabytkowych oraz stanowisk archeologicznych
- 2) ochronę obszarów historycznie ukształtowanego krajobrazu kulturowego miejscowości Radoszyce; w tym celu wyznacza się strefy ochrony konserwatorskiej;

Strefa „A” pełnej ochrony konserwatorskiej, która obejmuje obszar, szczególnie wartościowy o bardzo dobrze zachowanej historycznej strukturze przestrzennej do bezwzględneho zachowania; jest to rynek i bloki zabudowy przyrynkowej, a także zespół kościoła parafialnego. W strefie „A” obowiązują:

- ✓ nakaz utrzymania historycznej linii zabudowy pierzei, które są na tym obszarze wyraźnie czytelne;
- ✓ bezwzględne zachowanie istniejącego układu przestrzennego, przebiegu ulic z ich krzywiznami i uliczek pomocniczych.
- ✓ wysokość nowej zabudowy nie powinna przekraczać wysokości dwóch kondygnacji naziemnych, nie należy tworzyć nowych dominant i subdominant krajobrazowych;
- ✓ nowe obiekty powinny mieć skalę, gabaryty, formę architektoniczną harmonizującą ze starą zabudową, dachy dwuspadowe o prostych bryłach; - rynek powinien być objęty programem rewaloryzacji.

Strefa „B” pośredniej ochrony konserwatorskiej, która obejmuje obszar, historycznego układu urbanistycznego Radoszyc, który podlega rygorom w zakresie utrzymania zasadniczych elementów rozplanowania, istniejącej substancji o wartościach kulturowych oraz charakteru i skali nowej zabudowy. W strefie „B” obowiązują:

- ✓ bezwzględne zachowanie istniejącego układu przestrzennego, przebiegu ulic z ich krzywiznami i uliczek pomocniczych.
- ✓ tam gdzie pierzeje uliczne są zachowane we fragmentach, powinna dominować tendencja do ich odtworzenia w oparciu o pozostałości dawnej zabudowy
- ✓ na uliczkach, które miały charakter pomocniczy, nie powinno się tworzyć pierzei; wysokość nowej zabudowy nie powinna przekraczać wysokości dwóch kondygnacji naziemnych, nie należy tworzyć nowych dominant i subdominant krajobrazowych; nowe obiekty powinny mieć skalę, gabaryty, formę architektoniczną harmonizującą ze starą zabudową, dachy dwuspadowe o prostych bryłach;

Strefa E” ochrony ekspozycji, która obejmuje obszar stanowiący zabezpieczenie eksponowania wybitnych walorów sylwetowych zespołów lub obiektów zabytkowych, głównie poprzez określenie nieprzekraczalnych gabarytów dla nowej zabudowy. Strefa „E” obejmuje tereny starego śródmieścia, w strefie tej zabudowa powinna być poddana rygorom w odniesieniu do jej wysokości (dwie kondygnacje naziemne), skali i gabarytów;

Strefa K” ochrony krajobrazu, która obejmuje obszar krajobrazu integralnie związanego z zabytkowym zespołem podworskim, znajdującym się w jego otoczeniu. W strefie „K” obowiązują:

- ✓ wokół zespołu podworskiego powinna być zachowana naturalna otulina z łąk i pól;
- ✓ poszczególne obiekty zabytkowe, szczególnie w zespole podworskim (relikt zamku, lamus, dwór) wymagają pilnego podjęcia prac zabezpieczających i konserwatorskich;
- ✓ należy dążyć do eliminacji lub korekty obiektów dysharmonizujących ze starą zabudową.

5.1.4 Miejscowe Plany Zagospodarowania Przestrzennego Gminy Radoszyce

Ustawa o ochronie zabytków i opiece nad zabytkami wraz z aktami wykonawczymi określa przedmiot, formy i zasady ochrony zabytków i opieki nad nimi. Ustawa o planowaniu i zagospodarowaniu przestrzennym wraz z aktami prawnymi określa procedurę sporządzania i zakres merytoryczny miejscowych planów zagospodarowania przestrzennego. Obie te ustawy wraz z ww. aktami dają narzędzie ochrony zabytków - miejscowy plan zagospodarowania przestrzennego (MPZP). Ustawy te stanowią także podstawę uczestnictwa wojewódzkiego konserwatora zabytków w procedurze sporządzania miejscowych planów.

Ochrona dziedzictwa kulturowego i zabytków w MPZP dotyczy nie tylko konkretnych obiektów i obszarów zabytkowych, lecz także wszelkich aspektów zagospodarowania przestrzennego ustalanego w planie dla całego obszaru opracowania. Zgodnie z treścią art. 18 i art. 19 Ustawy o ochronie zabytków i opiece nad zabytkami ochronę zabytków i opiekę nad zabytkami uwzględnia się m.in. przy sporządzaniu MPZP.

Zgodnie z powyższym MPZP Gminy Radoszyce jako akty prawa miejscowego stanowią podstawę planowania przestrzennego. Mają one wiążące i nadrzędne znaczenie dla gospodarki nieruchomościami. Ustalenia dotyczące ochrony dziedzictwa kulturowego i krajobrazu w MPZP powinny sprzyjać ochronie otoczenia zabytków przed zbyt intensywną działalnością gospodarczą oraz umożliwić uniknięcie inwestycji, które mogłyby zubożyć krajobraz kulturowy.

Gmina Radoszyce posiada nieobowiązujący, ogólny miejscowy plan zagospodarowania przestrzennego dla całego obszaru gminy w jej granicach administracyjnych. Został on uchwalony 21 grudnia 1992 r., uchwałą Rady Gminy Radoszyce Nr 23/92 z dnia 7 października 1992 r.

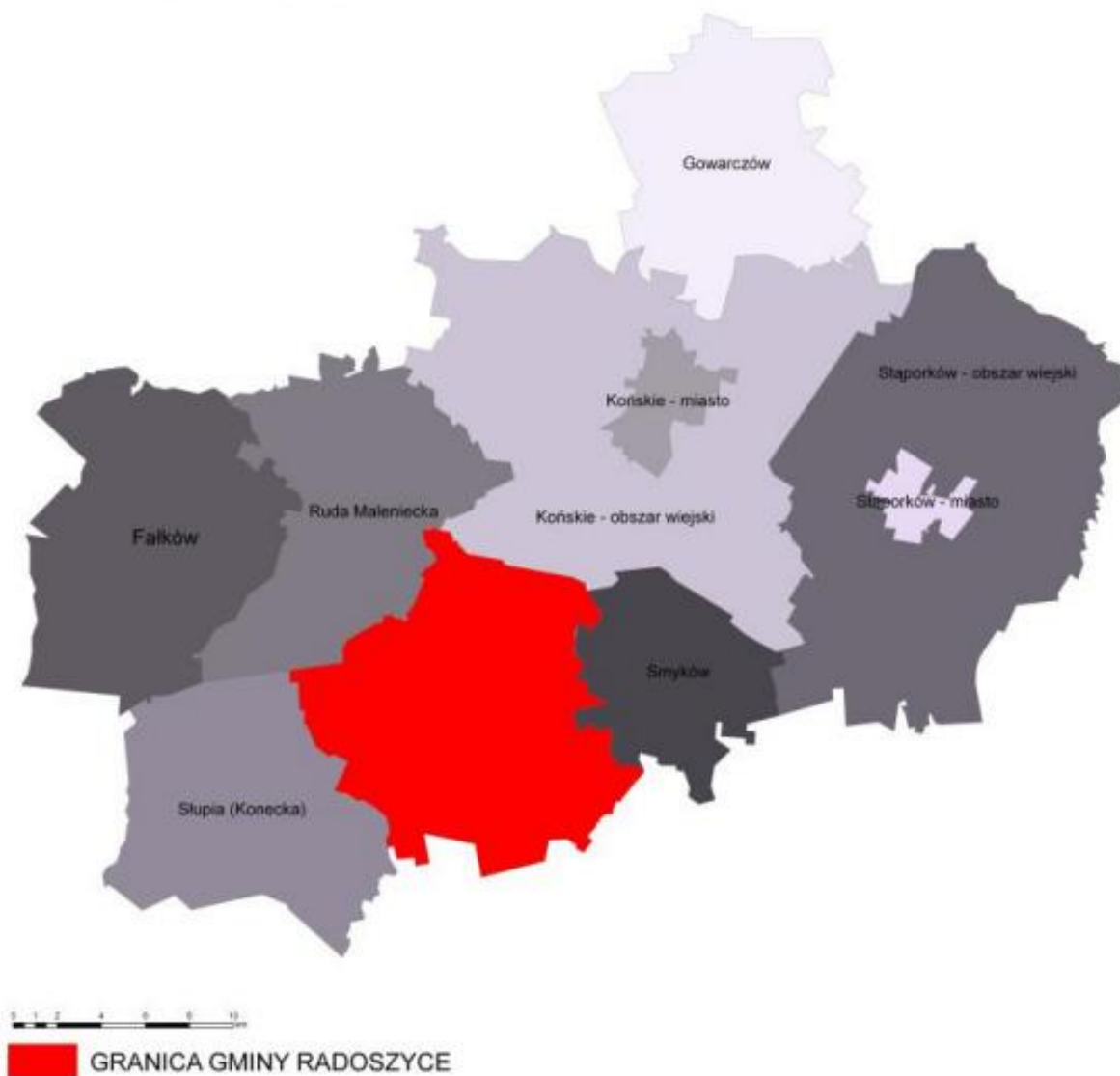
Gmina Radoszyce posiada Gminną Ewidencję Zabytków przyjętą Zarządzeniem Nr 46/2020 Burmistrza Miasta i Gminy Radoszyce z dnia 18 sierpnia 2020 r.

5.2 Zasoby dziedzictwa i krajobrazu kulturowego gminy

5.2.1 Ogólna charakterystyka gminy

Gmina Radoszyce wchodzi w skład powiatu koneckiego i graniczy z sześcioma gminami: Ruda Maleniecka, Końskie, Smyków, Mniów, Łopuszno, Słupia (Konecka). W skład gminy Radoszyce wchodzi 35 sołectw. Pod względem geograficznym Gmina Radoszyce położona jest na Wyżynie Małopolskiej, u podnóża Gór Świętokrzyskich, w północno - zachodniej części Województwa Świętokrzyskiego.

Powierzchnia Gminy wynosi 14 671 ha, w tym: użytki rolne to 8 291 ha, lasy i grunty leśne 5 581 ha, rozlewiska wodne 95 ha i pozostałe grunty 704 ha. Lasy stanowią 38% ogólnej powierzchni Gminy. Rzeźbę terenu Gminy Radoszyce cechuje małe urozmaicenie spowodowane położeniem w obrębie Płaskowyżu Suchedniowskiego (północno - wschodnia i środkowa część Gminy). Największe zróżnicowanie terenu w obrębie całej gminy można zauważyć w części południowej tj. od Jakimowic w kierunku Góry Dobrzeszowskiej, gdzie rozciąga się zachodnia część Pasma Oblęgarskiego, wysokości względne w obrębie stoków dochodzą do około 70 m 3.



Ryc. 1. Lokalizacja Gminy Radoszyce na tle powiatu koneckiego (źródło: Studium uwarunkowań i kierunków zagospodarowania przestrzennego Gminy Radoszyce).

Gmina Radoszyce należy do grupy gmin województwa świętokrzyskiego charakteryzujących się najłabszymi warunkami przyrodniczymi rozwoju rolnictwa, stosunkowo wysoka lesistością, a także wysokim udziałem użytków zielonych w strukturze użytkowania gruntów. Użytki rolne stanowią 56% ogólnej powierzchni gminy. Podstawowym kierunkiem produkcji roślinnej jest uprawa zbóż, uzupełniającym jest uprawa okopowych. Kierunkiem produkcji zwierzęcej jest hodowla bydła głównie mlecznego, a następnie trzody chlewnej. Rolnictwo gminy posiada surowcowy charakter, o czym świadczy brak zakładów przetwórstwa rolnego.

5.2.2 Rys historyczny gminy Radoszyce

Osada Radoszyce powstała w średniowieczu na śródleśnej polanie, na starym szlaku handlowym, nazwanym w 1416 r. "via magna". Droga ta wiodła z północy od Piotrkowi Trybunalskiego przez Przedbórz, Radoszyce, Chęciny, Kielce, Bodzentyn, Siemno, Solec w kierunku Lublina, a także przez Opatów na Sandomierz. Dokument z 1218 r. wymienia Jana s. Radosza, od którego imienia przyjęła nazwę powstała osada. Rok 1364 uważa się za początek zorganizowania parafii. W czasach piastowskich Radoszyce należały do włości królewskich. Około 1370 r. Kazimierz Wielki nadał im prawa miejskie.

Z inicjatywy królewskiej powstał tu dwór, o którym są wzmianki już w 1369 r., stanowiący stację na stałych trasach królewskich odbywanych celem sprawowania władzy, w tym obowiązków sędziowskich. Wiadomo, iż Władysław Jagiełło często był (przejazdem) w Radoszycach i był żywnie zainteresowany rozwojem miasta.

Już w późnym średniowieczu w okolicy Radoszyc funkcjonowały liczne huty i kuźnie, kwitło rzemiosło i prowadzono ożywiony handel, co sprzyjało powstaniu jednostek osadniczych. Śladem po nich są wymienione w źródłach z XVII w. istniejące do dziś nazwy osad: Hucisko Lewosów, Hucisko Kapałów, Hucisko Mularzów, Hucisko Łysaków, Hucisko Nalewajków, Hucisko Józwicków - wywodzące się od hut i imion hutników. Huty zużywając ogromne ilości drewna na opał tworzyły wokół siebie rozległe poręby, które łatwo mogły być obrócone na pola uprawne.

W XVI w. miasto Radoszyce stało się siedzibą starostwa niegrodowego, które stanowić miało z nadania monarchy dożywotnio nagrodę za usługi publiczne. Z licznych wsi i majątków starosta pobierał wszelkie dochody, opłacając tylko kwartę na wojsko. Nie miał jednak uprawnień administracyjnych i sądowych.

Wiek XVII i pierwsza połowa XVIII zaznaczyły się wojnami i kryzysem gospodarczym, w konsekwencji dobra królewskie zostały zaniedbane. W 2 połowie XVIII w. działalność przemysłowa na tym terenie została ponownie ożywiona przez ówczesnego starostę - dożywotniego posiadacza Jacka Małachowskiego. W 1781 r. Małachowski wystawił wielki piec - hutę nieopodal Radoszyc o nazwie Antoniów. Wielkość produkcji radoszyckiej huty przewyższała pod względem wytopu fabryki krajowe. Antoniów zaliczany był do zakładów przemysłu zbrojeniowego. W radoszyckich zakładach odlewano m.in. kule armatnie i armaty, wyrabiano również podwozia do armat i wozów taborowych na potrzeby wojska. W 1793 r. produkcja została przerwana przez targowiczán.

W niedalekich Końskich były zakłady, gdzie wyrabiano karabiny, pistolety, szable, wozy taborowe. Cały ten rejon związany był z polskim przemysłem zbrojeniowym, który został zniszczony przez wojska pruskie i rosyjskie w trakcie Insurekcji Kościuszkowskiej w 1794 r.

W dniu 16.11.1794 r. w Radoszycach nastąpiła kapitulacja wojsk powstania kościuszkowskiego. W 1795 r. po III rozbiorze Polski radoszyckie kuźnie przeszły pod zarząd austriacki. Po Kongresie Wiedeńskim obszary te zajęli Rosjanie w ramach utworzonego Królestwa Polskiego. Po śmierci Jacka Małachowskiego w 1821 r. dobra radoszyckie wróciły na rzecz rządu. Z czasem przyjęto je nazywać Ekonomią Radoszyce. Stanisław Staszic wyznaczył ambitny plan rozwoju przemysłu dla Staropolskiego Zagłębia. Rozpoczęto prace nad regulacją rzek i tworzeniem zapór dla zabezpieczenia energii urządzeniom. W 1823 r. w Samsonowie oddano do użytku nowy wielki piec. W roku następnym było już w dobrach rządowych 37 kopalń (w tym 6 radoszyckich), 9 wielkich pieców (1 radoszycki - Królewiec). W latach 1827-1830 zaczął powstawać nowy zakład w Sielpi, wraz ze zbiornikiem i kanałem. Pożar wielkiego pieca w Królewcu w 1839 r. spowodował upadek hutnictwa w radoszyckim, albowiem nigdy nie został on odbudowany. Kopalnie rudy były systematycznie zalewane, kolejne szyby nie były już odtwarzane. Coraz więcej ludzi odchodziło do rolnictwa.

Ludność ubożała. Jedynie zakłady w Sielpi rozwijały swoją produkcję. Po powstaniu styczniowym wielowiekowe radoszyckie tradycje hutnicze jak i wydobywcze przeszły do historii. Miejsce całego szeregu małych zakładów zajęły duże zakłady przemysłowe. Lokowane były one przy głównych traktach kołowych i kolejowych. Te jednak omijały Radoszyce Miasto, które w średniowieczu leżało na ważnym szlaku z zachodu na wschód, w czasach nowożytnych było na głównym trakcie z Warszawy do Krakowa, pozostało z dala od nowoczesnej sieci drożnej. Nowe zakłady jako centra przemysłowe, powstawały z dala od siedziby byłego starostwa, okręgu, ekonomii radoszyckiej. Ranga miasta upada w 1869 r., po 499 latach miejskości Radoszyce utraciły prawa miejskie, stając się osadą.

Żydzi zamieszkali w Radoszycach w I połowie XVI w. po uzyskaniu w 1615 r. przywileju Zygmunta III Wazy. Gmina żydowska istniała już na początku XVII w., dysponując synagogą, cmentarzem, mykwą i chederem. W XVIII w. zaczęli dominować chasydzi, znaczną sławę uzyskał mający tu swą siedzibę cadyk Issachar Ber (1765-1843) uczeń "Widzącego z Lublina". W 1827 r. mieszkało tu 476 Żydów (29,3% mieszkańców), a we wrześniu 1939 r. około 3200. W marcu 1942 r. hitlerowcy utworzyli getto. Uwięzili w nim ludność żydowską z Radomia i okolic oraz Łodzi. 3 listopada 1942 r. deportowali wszystkich Żydów do obozu zagłady w Treblince.

Wzloty i upadki Radoszyc może przybliżyć porównanie liczby ich mieszkańców na przestrzeni ostatnich 150 lat. Pierwszy powszechny spis ludności przeprowadzony w 1810 r. przez władze Księstwa Warszawskiego wykazał 1399 osób. Liczba mieszkańców zaczęła szybciej wzrastać dopiero w II połowie XIX w. W 1880 r. było ich już 3000, w 1905 r. aż 5379 mieszkańców. Pierwsza wojna światowa spowodowała spadek ludności do 3344 osób w 1921 r., aby wzrosnąć w 1939 r. do 4500. Okres okupacji wskutek wyniszczenia ludności żydowskiej i stosowania terroru spowodował zmniejszenie tej liczby aż do 2000, tj. o 44,5%. Okres międzywojenny nie przyniósł osadzie większych zmian gospodarczych. Mieszkańcy utrzymywali się z handlu, rzemiosła, rolnictwa i sprzedawanych w wielu miastach wozów konnych.

W 2015 r., za inicjatywą mieszkańców, podjęto decyzję o staraniach odzyskania praw miejskich. Przez kolejne miesiące odbywały się liczne konsultacje społeczne oraz przygotowanie niezbędnej dokumentacji. Od 1 stycznia 2018 r. Radoszyce oficjalnie stały się miastem.

5.2.3 Krajobraz kulturowy Gminy Radoszyce

Ustawa o ochronie i opiece nad zabytkami definiuje pojęcie krajobrazu kulturowego, którym jest „przestrzeń historycznie ukształtowana w wyniku działalności człowieka, zawierająca wytwory cywilizacji oraz elementy przyrodnicze”. Na zasoby dziedzictwa kulturowego gminy Radoszyce składają się obiekty stanowiące świadectwo minionej epoki oraz posiadające wartość historyczną, artystyczną lub naukową, w tym zabytki nieruchome, zabytki ruchome, stanowiska archeologiczne. Ocalałe, znaczące elementy krajobrazu kulturowego, stanowią o pamięci historycznej, tożsamej dla regionu. W tym znaczeniu stanowi on przedmiot ochrony, której formy określają w różnym stopniu cztery ustawy, a mianowicie:

1. ustawa o ochronie zabytków i opiece nad zabytkami,
2. ustawa o planowaniu i zagospodarowaniu przestrzennym,
3. ustawa o ochronie przyrody,
4. ustawa prawo ochrony środowiska.

Układ urbanistyczny Miasta Radoszyce

Miasto Radoszyce zostało założone w końcu XIV w. w oparciu o starszą wieś o tej nazwie. Radoszyce położone są na terenie prawie płaskim nachylonym ku północy. Ośrodek założenia stanowi bardzo wydłużony prostokątny rynek rozciągający się z pd.-wsch. na pn.-zach. W jego części środkowej znajduje się obecnie skwer porośnięty wysokimi drzewami, podzielony alejkami, z pomnikiem poświęconym partyzantom, z fontanną. Tylko z narożnika zach. odchodzą dwie prawie prostopadłe do siebie ulice: Krakowska na pd.-zach. i Ogrodowa na zach. Z narożnika pd. biegnie krótka uliczka w stronę kościoła parafialnego, z narożnika wsch. odchodzi ul. Konecka. Wszystkie te ulice usytuowane są prawie na przedłużeniu pierzei rynkowych, natomiast ul. Spółdzielcza (dawna ul. Dworska) wychodząca z narożnika pn. z lejkowato zwężającym się wylotem, jakby na przedłużeniu

przekątnej rynku. Na pn.-wsch. od rynku, w niewielkiej odległości od niego, usytuowany jest kościół parafialny, na tarasie wyniesienia, którego kulminacja znajduje się po stronie pd.-wsch. Radoszyc. Plac przykościelny (dawny cmentarz) posiada plan zwarty, wieloboczny. Centralną jego część zajmuje orientowany kościół parafialny. Prawie równolegle do ul. Krakowskiej biegnie ul. 1 Maja. Ulica Spółdzielcza (dawna ul. Dworska) kończy się ślepo na obszarze dawnego zespołu dworskiego (pn. obrzeżu miasta). Od niej, na pn.-zach., odbiega ul. Piotrkowska obiegająca od zach. zespół dworski. Między krańcami ulic: Krakowskiej i Piotrkowskiej przebiega prosta i długa ul. Kościuszki stanowiąca granicę między nową a starą częścią Radoszyc. Nowa rozpościerająca się na zachód od niej, charakteryzuje się bardzo regularnym planem, z prostymi uliczkami i prostokątnymi kwartałami zabudowy.

Rozplanowanie starej części Radoszyc, przebieg ulic i kształt rynku, nie uległ większej zmianie w stosunku do stanu z 1825 r. Pewne przekształcenia na pd. od ul. Koneckiej przyniosła XIX-wieczna regulacja. Nie zmienił się także przebieg głównych szlaków komunikacyjnych w najbliższej okolicy Radoszyc.

Rynek utracił swą dawną funkcję handlową, jego środkowa część pełni obecnie funkcję skweru. Zachowany jest w znacznym stopniu dawny układ parceli. Stara zabudowa mieszkalna jest zachowana szczątkowo, stopniowo jest wypierana przez nową. Kilka budowli uległo rozbiórce w okresie powojennym, m.in. synagoga i dawne spichlerze dworskie. Kościół parafialny zachował funkcję dominanty w panoramie miasta, natomiast jego otoczenie wymaga korekty zielenią. Obiekty w zespole podworskim są obecnie w złym stanie technicznym.

Układy ruralistyczne wsi

Na terenie Gminy przeważają wsie w typie ulicówki, charakteryzujące się zwartą zabudową mieszkaniową po obu stronach ulicy. Występują także miejscowości typu rzędówka, ciągnące się wzdłuż prostej drogi z luźną zabudową, często występującą tylko po jednej stronie drogi oraz osady mające charakter przysiółków.

Architektura sakralna

Kościół parafialny pw. Św. Piotra i Pawła w Radoszycach (rejestr zabytków A-493). Nad drzwiami kościoła, pierwotnie kaplicy królewskiej św. Huberta, umieszczony był napis - „ECCLESIA HAEC FVNDATA ANNO DOMINI MILESIMO QUARTO”, (istniejący jeszcze w 1788 r.) mający świadczyć ufundowanie kościoła w czasach Bolesława Chrobrego, w 1004 r. Parafia erygowana została w 1364 r. W tym samym okresie kościół (wówczas drewniany) pw. Najświętszej Marii Panny, św. Pawła Apostoła i św. Stanisława, otrzymuje od króla Kazimierza dziesięcinę z Radoszyc i Cieśli, a od arcybiskupa gnieźnieńskiego Jarosława dziesięcinę z Kruszkowa, „należącego do jego stołu”. Do parafii włączono: Radoszyce, Zaborowice, Miedzierzę, Grodzisko, Smyków i Wilczkowice.

Obecny kościół został zbudowany lub gruntownie przebudowany w I połowie XVII w. W 1846 r. dobudowano czworoboczną wieżę zachodnią. Następną przebudowa nastąpiła w latach 1901-1902. Kościół murowany, trzynawowy, orientowany. Od strony północnej znajduje się kaplica św. Anny (dobudowana w 1631 r. przez Krzysztofa Wirteliciusa). W XVII w. do prezbiterium od strony południowej została dobudowana zakrystia. W późniejszym czasie zaś druga zakrystia i skarbczyk. Gotyckie wnętrza świątyni nie zachowały się, nie ma także śladów po gotyckich detalach architektonicznych. Nawa nakryta jest sklepieniem kolebkowymi z lunetami, w prezbiterium kolebkę zdobi skromna dekoracja stiukowa. Ołtarz główny i ołtarze boczne pochodzą z końca XVII w. Najstarszym elementem jest późnogotycka kamienna chrzcielnica z początków XVI w.



Fot. 1. Radoszyce. Kościół parafialny pw. Św. Piotra i Pawła (źródło: Gminna Ewidencja Zabytków).

Kapliczki, figury i krzyże przydrożne

Na terenie Gminy Radoszyce zachowała się stosunkowo duża ilość zabytkowych kapliczek, które prezentują różnorodne formy i style oraz różny poziom artystyczny. Występują głównie murowane kapliczki kubaturowe, występują także kamienne i metalowe krzyże na postumencie. Zachowane kapliczki pochodzą głównie z 2 połowy XIX i z 1 połowy XX w.

Kapliczki nie były zwykle dziełem wybitnych artystów. Fundowali je bowiem najczęściej miejscowi gospodarze czy społeczność lokalna chcąc upamiętnić ważne wydarzenia z dziejów Polski, wsi czy własnej rodziny, często dziękując w ten sposób za ocalenie, szczęśliwy powrót z wojny, pokonanie choroby itp. Kapliczki przydrożne są niezwykle charakterystycznym elementem krajobrazu i dziedzictwa kulturowego regionu. Są niejednokrotnie bardzo malowniczym, urokliwym „dopełnieniem” walorów krajobrazu naturalnego i materialnym świadectwem religijności, patriotyzmu, tożsamości kulturowej, poczucia przynależności do regionu, miejscowości czy grupy społecznej.

W przeważającej większości obiekty te zachowane są w dobrym stanie technicznym, otoczone opieką właścicieli prywatnych, władz samorządowych czy stowarzyszeń. Niestety niejednokrotnie efektem wielokrotnych remontów, napraw czy renowacji przeprowadzanych bez znajomości podstawowych zasad postępowania z obiektami zabytkowymi są niekorzystne zmiany i przekształcenia tych obiektów będące wynikiem stosowania niewłaściwych materiałów (beton, lastrico, płytki ceramiczne, metal, współczesne tynki, olejne farby, wymiana stolarki), przekształceń ich formy, dekoracji architektonicznej, likwidacji elementów zdobniczych.

W Gminnej Ewidencji Zabytków Gminy Radoszyce występuje łącznie 10 kapliczek. Do najciekawszych należą:

- Radoszyce, ul. Krakowska. Kapliczka przydrożna pw. Św. Jana Nepomucena. Wzniesiona staraniem mieszkańców Radoszyc w 2 poł. XIX w. Murowana z ciosów piaskowca, tynkowana, na planie kwadratu, kryta dachem trójspadowym. W elewacji pn. prostokątny otwór drzwiowy flankowany przez dwa otwory okienne. (obecnie wtórne).

- Radoszyce, ul. Konecka. Kapliczka przydrożna pw. Św. Rocha. Wzniesiona w 2 ćw. XIX w. prawdopodobnie w miejscu dawnego cmentarza epidemicznego założonego w latach 30-tych XX w. Fundowana przez biskupa sandomierskiego Józefa Joachima Goldtmanna. Murowana z ciosów piaskowca, tynkowana, na planie prostokąta zamkniętego trójbocznie. Elewacja frontowa ujęta parą kolumn o wydatnych plintach, dźwigających trójkątny szczyt o półkolistej wnęce flankowanej przez dwie lizeny. W niszy drewniana rzeźba św. Jana Nepomucena. Kapliczka kryta dachem dwuspadowym, zwieńczona dwoma metalowymi krzyżami. Przed kapliczką usytuowana jest figura Matki Bożej na postumencie z 1944 r.

- Radoszyce, ul. Piotrowska. Kapliczka przydrożna pw. Św. Barbary. Wzniesiona w 1929 r. Murowana z ciosów piaskowca, na planie prostokąta, zamknięta trójbocznie. Na osi elewacji pd.-wsch. prostokątny otwór drzwiowy zamknięty łukiem półpełnym, o profilowanym, półkolistym nadprożu, wysuniętym przed lico ściany. Ponad nadprożem poziomy, gładki pas gzymsu oddzielający ścianę od kamiennego szczytu, w którym płytki nisza. Dach dwuspadowy.

- Lewoszew. Kapliczka przydrożna pw. Matki Boskiej Częstochowskiej. Wzniesiona ok. 1920 r. Murowana z ciosów piaskowca, tynkowana, na planie kwadratu, kryta dachem trójspadowym z półszczytem. W elewacji frontowej prostokątny otwór drzwiowy flankowany przez dwa prostokątne otwory okienne.

- Kłucko. Kapliczka przydrożna. Wzniesiona w 1831 r. na pamiątkę powstania listopadowego. Murowana, tynkowana, na planie prostokąta. W elewacji frontowej na osi wnęki zakończona półkoliście, ujęta w pary półkolumn. Wewnątrz kamienna płyta fundacyjna, z inskrypcją: „*Andrzej i Angela Jodłowscy w Roku Pan. 1831 w dniu 5tym sierpnia*”, a została „*benedykowana [poświęcona] na stoletnią pamiątkę w dobrach Andrzeja Wzdulskiego we wsi Kłucko w czasie Powietrza Głodu i Woyny. Przechodniu Westchniey do Naywyższego o zbawienie Ich Dusz*”.



Fot. 2. Przykładowe kapliczki z terenu Gminy Radoszyce. 1) Radoszyce, ul. Krakowska; 2) Radoszyce, ul. Konecka; 3) Radoszyce, ul. Piotrowska; 4) Lewoszew; 5) Kłucko (źródło: Gminna Ewidencja Zabytków).

Cmentarze

Na terenie Gminy występuje kilka zabytkowych cmentarzy:

Radoszyce. Dawny cmentarz żydowski (rejestr zabytków A.943). Cmentarz dawnej gminy żydowskiej w miejscowości Wisy, jest oddalony około 1,5 km na pn.-zach. od centrum Radoszyc, znajduje się na wzniesieniu w pobliżu wsi Wisy, przy drodze do wsi Lipa. Cmentarz został założony przed 1789 r. W 1843 r. pochowano na nim cadyka Isachara Dowa Bera Barona - założyciela dynastii chasydzkiej w Radoszycach. W 1905 r. powierzchnię cmentarza powiększono. W okresie międzywojennym teren był otoczony kamiennym murem. Podczas II wojny światowej rozpoczęła się destrukcja cmentarza. Nagrobki zostały wykorzystane przez Niemców oraz okolicznych mieszkańców jako materiał budowlany i tarcze szlifierskie. Niemal wszystkie naziemne elementy cmentarza uległy zatarciu. 22 czerwca 1964 r. Minister Gospodarki Komunalnej, w następstwie uchwały przyjętej przez Prezydium Gromadzkiej Rady Narodowej w Radoszycach z 6 sierpnia 1957 r., wydał zarządzenie o zamknięciu cmentarza. Prawdopodobnie na przełomie lat 80. i 90. XX w. został odbudowany ohel cadyka Isachara Dowa Bera Barona. W latach 2010-2011 Fundacja Ochrony Dziedzictwa Żydowskiego we współpracy ze środowiskami chasydzkimi ogrodziła cmentarz i zbudowała drogę dojazdową. W 2017 r. wzniesiono nowy ohel, którego architektura nawiązuje do wyobrażeń Świątyni


Salomona w Jerozolimie. Prostokątna, masywna budowla została zwieńczona krenelażem występującym w architekturze staro-orientalnej oraz we współczesnych modelach Świątyni Jerozolimskiej, a elewację wyłożono kamieniem w kolorzycie jerozolimskim. W obrębie cmentarza znajduje się kilkadziesiąt nagrobków, odnalezionych w ostatnich latach w Radoszycach i okolicznych wsiach.



Fot. 3. Radoszyce. Cmentarz żydowski (źródło: Gminna Ewidencja Zabytków).

Radoszyce. Dawny cmentarz przykościelny kościoła św. Piotra i Pawła. Założony w 2 połowie XIV w., przekształcony XVII w. i powiększony około 1980 r. Obecnie zlikwidowany. Położony na niewielkim wzniesieniu, otoczony murem ogrodzeniowym. Od strony południowej cmentarz został powiększony o trawiasty sektor z ołtarzem połowym i dawną zabytkową kostnicą murowaną.

Radoszyce. Cmentarz parafialny, rzymsko-katolicki. Położony jest na skraju miejscowości w przy ul. Koneckiej, o pow. 3,4 ha. Cmentarz został założony na początku XIX w. i powiększony od wschodu w 1930 r. i 2000 r. Najstarszy nagrobek pochodzi z 1829 r. Na terenie cmentarza zlokalizowane są groby o znaczeniu historycznym oraz pomniki ofiar II wojny światowej i pomnik żołnierzy poległych i zamordowanych w latach II wojny światowej. Znajduje się na nim również kostnica z pocz. XX w., murowana, na planie prostokąta, kryta czterospadowym dachem. Cmentarz otoczony jest murowany, tynkowanym ogrodzeniem.



Fot. 4. Radoszyce. Cmentarz parafialny, rzymsko-katolicki (źródło: Gminna Ewidencja Zabytków).

Założenia rezydencjonalne oraz zabytkowa zielen

Radoszyce. Zespół dworski, tzw. zamkowy (rejestr zabytków 75 Aa). Pochodząca z 1369 r. wzmianka o Radoszycach zawiera informację o istniejącym tu dworze królewskim. Był to zapewne drewniany obiekt stojący przy późniejszym rynku miejskim. Po koniec XIV w. został on opuszczony i rozebrany w związku z budową nowej murowanej siedziby, której fundatorem był król Władysław Jagiełło. Badania terenowe w Radoszycach przeprowadzono w 1982 r. Prace prowadzone były przez Katedrę Archeologii Uniwersytetu Łódzkiego i finansowane przez Wojewódzkiego Konserwatora Zabytków. Przedmiotem ich badań były zachowane na skraju miasta pozostałości zamku, ulokowanego na terenie zajętym przez zabudowania dawnego nadleśnictwa.

Zamek w Radoszycach powstał pośród mokradeł na północ od osady na niewielkim piaszczystym wzniesieniu zwanym „wyspą miejską”. Głównym budynkiem założenia był gotycki dom wzniesiony z cegły na kamiennym fundamencie. Miał plan prostokąta o wymiarach 10,85×32,52 m. Był podpiwniczony dwukondygnacyjny. Posiadał łącznie sześć izb i dwie duże sale 8,5×10,5 m każda. Późniejsze inwentarze wspominają o znajdującej się na piętrze kaplicy i „salce na kształt wieży” ponad nią. Może to sugerować istnienie w narożniku pd.-zach. niewielkiej wieżyczki. Pozostałe zabudowania o charakterze gospodarczym były drewniane. Całość otaczał drewniany parkan. Dodatkowym elementem obronnym była nawodniona fosa w kształcie rogala. Miała 40 m długości 9 m szerokości i około 1,5 m głębokości.

Zamek często gościł króla Władysława Jagiełłę podczas jego podróży po kraju. Jego następcy przebywali w Radoszycach już jednak sporadycznie. Ostatnim królem, który go odwiedził był Zygmunt August. Później zamek przekształcił się w folwark, który stał się siedzibą starosty i był nią do końca swego istnienia. W latach 1768-1789 budynek został rozebrany

Jedyną zachowaną pozostałością po zamku w Radoszycach jest tzw. „winiarnia”. Podczas badań okazało się, że jest to skrajna zachodnia część domu gotyckiego. Obecna długość budynku wyznacza szerokość pierwotnej ściany szczytowej.



Fot. 5. Radoszyce. Budynek „winiarni” (źródło: Gminna Ewidencja Zabytków).

Budownictwo mieszkalne



Fot. 6. Radoszyce. Budynki mieszkalne. 1) plebania, ul. 1 Maja 1; 2) ul. Konecka 12; 3) ul. Kościelna 11; 4) dawna „Rabinówka”, ul. Ogrodowa 19; 5) ul. Mickiewicza 7; 6) ul. Spółdzielcza 14 (źródło: Gminna Ewidencja Zabytków).

Z dawnej zabudowy mieszkalnej murowanej i drewnianej przetrwało kilkadziesiąt domów o metryce sięgającej 2 poł. XIX w. i początków XX w., m.in. zabudowa przyrynkowa, przy ul. Krakowskiej, Spółdzielczej, Piotrkowskiej i Koneckiej. Charakteryzuje je prosta bryła nakryta dwuspadowym dachem, usytuowanie kalenicowe w pierzei. Dość częstym akcentem w zabudowie ulicznej jest stosowanie facjat na osiach kalenicowych elewacji. Na niektórych fasadach widoczne są bramy przejazdowe, przeważnie pod łukiem obniżonym, z bardzo oszczędną dekoracją architektoniczną (cokoły, gzymsy, obramienia okienne). Do bardziej reprezentacyjnych budowli

należą dwa obiekty z początku XX w.: ceglana plebania (ul. 1 Maja 1) i murowana, piętrowa, otynkowana „Rabinówka”, ob. przedszkole (ul. Ogrodowa 19).

Na obrzeżach starszej części miasta zachowały się enklawy starej zabudowy o charakterze bardziej wiejskim, głównie przy ul. 1 Maja i ul. Mjr Hubala (dawnej ul. Plebanowe Pole). Przy tej ostatniej występuje stara zabudowa szczytowa i kalenicowa tworząca zarys pierzei odpowiadającej nieregularnemu przebiegowi uliczki.

5.3. Zabytki objęte prawnymi formami ochrony

Podstawowe formy ochrony zabytków według Ustawy o ochronie zabytków i opiece nad zabytkami z dnia 23 lipca 2003 r. stanowią:

1. wpis do rejestru zabytków;
2. wpis na Listę Skarbów Dziedzictwa;
3. uznanie za pomnik historii;
4. utworzenie parku kulturowego;
5. ustalenia ochrony w miejscowym planie zagospodarowania przestrzennego albo w decyzji o ustaleniu lokalizacji inwestycji celu publicznego, decyzji o warunkach zabudowy, decyzji o zezwoleniu na realizację inwestycji drogowej, decyzji o ustaleniu lokalizacji linii kolejowej lub decyzji o zezwoleniu na realizację inwestycji w zakresie lotniska użytku publicznego.

Na obszarze Gminy Radoszyce funkcjonuje jeden z wyżej wymienionych form ochrony zabytków: wpis do rejestru zabytków. Gmina nie posiada obecnie obowiązujących miejscowych planów zagospodarowania przestrzennego.

5.3.1 Zabytki nieruchomości wpisane do rejestru zabytków

Na terenie Gminy Radoszyce znajdują się cztery obiekty zabytkowe wpisane do rejestru zabytków (zestawienie poniżej). Obiekty te objęte są wszelkimi rygorami prawnymi wynikającymi z treści odpowiednich aktów prawnych, w tym przede wszystkim rygorami ochrony konserwatorskiej wynikającymi z przepisów ustawy z dnia 23 lipca 2003 r. o ochronie zabytków i opiece nad zabytkami. Wszelkie działania podejmowane przy tego typu obiektach wymagają pisemnego pozwolenia wojewódzkiego konserwatora zabytków.

Zabytki nieruchomości na terenie Gminy Radoszyce wpisane do rejestru zabytków:

Radoszyce:

- Kościół parafialny pw. Św. Piotra i Pawła, nr rejestru: A-493 z 26.02.1957 r. i 15.06.1967 r.
- Teren zamku królewskiego w zespole dworsko-folwarcznym (tzw. zamkowy), nr rejestru: 75 Aa z 06.01.1988 r.
- Piwnica (tzw. winiarnia) w zespole dworsko-folwarcznym (tzw. zamkowy), nr rejestru: 75 Aa z 06.01.1988 r.

Wiszy:

- Cmentarz żydowski, nr rejestru: A.943 z 21.07.2020 r.

5.3.2 Zabytki archeologiczne wpisane do rejestru zabytków

Zabytki archeologiczne na terenie Gminy Radoszyce wpisane do rejestru zabytków:

Radoszyce st. 7 (AZP 81-59/1) – zamek – późne średniowiecze (koniec XIV w. lub przełom XIV i XV w.), nr rejestru: 75 Aa z 06.01.1988 r.

Konsekwencje objęcia formami ochrony na podstawie rejestru zabytków w oparciu o przepisy ustawy o ochronie zabytków:

Zgodnie z art. 5 ww. ustawy „Opieka nad zabytkiem sprawowana przez jego właściciela lub posiadacza polega, w szczególności, na zapewnieniu warunków:

- 1) naukowego badania i dokumentowania zabytku;
- 2) prowadzenia prac konserwatorskich, restauratorskich i robót budowlanych przy zabytku;
- 3) zabezpieczenia i utrzymania zabytku oraz jego otoczenia w jak najlepszym stanie;
- 4) korzystania z zabytku w sposób zapewniający trwałe zachowanie jego wartości;
- 5) popularyzowania i upowszechniania wiedzy o zabytku oraz jego znaczeniu dla historii i kultury”.

Stosownie do art. 108 ww. ustawy za zniszczenie lub uszkodzenie zabytku grozi odpowiedzialność karna.

1. Kto niszczy lub uszkadza zabytek, podlega karze pozbawienia wolności od 6 miesięcy do lat 8.

2. Jeżeli sprawca czynu określonego w ust. 1 działa nieumyślnie, podlega grzywnie, karze ograniczenia wolności albo pozbawienia wolności do lat 2.

3. W razie skazania za przestępstwo określone w ust. 1 polegające na zniszczeniu zabytku sąd orzeka na rzecz Narodowego Funduszu Ochrony Zabytków nawiązkę w wysokości do wartości zniszczonego zabytku.

4. W razie skazania za przestępstwo określone w ust. 1 polegające na uszkodzeniu zabytku sąd orzeka obowiązek przywrócenia stanu poprzedniego, a jeśli obowiązek taki nie byłby wykonalny - nawiązkę na rzecz Narodowego Funduszu Ochrony Zabytków w wysokości do wartości uszkodzenia zabytku.

5. W razie skazania za przestępstwo określone w ust. 2 sąd może orzec na rzecz Narodowego Funduszu Ochrony Zabytków nawiązkę w wysokości od trzykrotnego do trzydziestokrotnego minimalnego wynagrodzenia.

W stosunku do obiektów i obszarów ujętych w rejestrze zabytków nieruchomych województwa świętokrzyskiego, wszelkie działania dotyczące tych obiektów (w tym wewnątrz nich) oraz obszarów, wymagają bezwzględnego uzyskania pozwolenia Świętokrzyskiego Wojewódzkiego Konserwatora Zabytków w Kielcach w trybie decyzji, stosownie do art. 36 ust. 1 ustawy o ochronie zabytków i opiece nad zabytkami.

Pozwolenia wymagają:

- ✓ prowadzenie prac konserwatorskich, restauratorskich lub robót budowlanych przy zabytku wpisanym do rejestru, w tym prac polegających na usunięciu drzewa lub krzewu z nieruchomości lub jej części będącej wpisanym do rejestru parkiem, ogrodem lub inną formą zaprojektowanej zieleni;
- ✓ wykonywanie robót budowlanych w otoczeniu zabytku;
- ✓ prowadzenie badań konserwatorskich zabytku wpisanego do rejestru;
- ✓ prowadzenie badań architektonicznych zabytku wpisanego do rejestru;
- ✓ przemieszczanie zabytku nieruchomego wpisanego do rejestru;
- ✓ dokonywanie podziału zabytku nieruchomego wpisanego do rejestru;
- ✓ zmiana przeznaczenia zabytku wpisanego do rejestru lub sposobu korzystania z tego zabytku;
- ✓ umieszczanie na zabytku wpisanym do rejestru: urządzeń technicznych, tablic reklamowych lub urządzeń reklamowych oraz napisów;
- ✓ podejmowanie innych działań, które mogłyby prowadzić do naruszenia substancji lub zmiany wyglądu zabytku wpisanego do rejestru, z wyłączeniem działań polegających na usuwaniu drzew lub krzewów z terenu nieruchomości lub jej części niebędącej wpisanym do rejestru parkiem, ogrodem albo inną formą zaprojektowanej zieleni.

Zgodnie z art. 30 ust. 1 ustawy o ochronie zabytków i opiece nad zabytkami „właściciel lub posiadacz zabytku nieruchomego bądź nieruchomości o cechach zabytku jest obowiązany udostępnić

ten zabytek bądź nieruchomość wykonawcy badań w celu ich przeprowadzenia. W przypadku odmowy udostępnienia zabytku nieruchomego bądź nieruchomości, o których mowa w ust. 1, wojewódzki konserwator zabytków może wydać decyzję nakazującą właścicielowi lub posiadaczowi udostępnienie tego zabytku bądź nieruchomości, na czas niezbędny do przeprowadzenia badań, jednak nie dłuższy niż 3 miesiące od dnia, w którym decyzja stała się ostateczna”.

Zgodnie z art. 39 ust 3 ustawy z dnia 7 lipca 1994 r. Prawo budowlane „w stosunku do obiektów budowlanych oraz obszarów niewpisanych do rejestru zabytków, a ujętych w gminnej ewidencji zabytków, pozwolenie na budowę lub rozbiórkę obiektu budowlanego wydaje organ administracji architektoniczno budowlanej w uzgodnieniu z wojewódzkim konserwatorem zabytków”.

Stosownie do art. 81 ust. 1 ustawy z dnia 23 lipca 2003 r. o ochronie zabytków i opiece nad zabytkami - organ stanowiący gminy może udzielić dotacji na prace konserwatorskie, restauratorskie lub roboty budowlane przy zabytku wpisanym do rejestru lub znajdującym się w gminnej ewidencji zabytków na zasadach określonych w podjętej przez ten organ uchwale.

5.3.3 Zabytki ruchome wpisane do rejestru zabytków

Zgodnie z art. 3 pkt 1 i 3 Ustawy o ochronie zabytków i opiece nad zabytkami, zabytek ruchomy, to rzecz ruchoma, jej część lub zespół rzeczy ruchomych, będących dziełem człowieka lub związanych z jego działalnością, stanowiących świadectwo minionej epoki bądź zdarzenia, których zachowanie leży w interesie społecznym ze względu na posiadaną wartość historyczną, artystyczną lub naukową.

Wojewódzki konserwator zabytków może wydać z urzędu decyzję o wpisie zabytku ruchomego do rejestru w przypadku uzasadnionej obawy zniszczenia, uszkodzenia lub nielegalnego wywiezienia zabytku za granicę albo wywiezienia za granicę zabytku o wyjątkowej wartości historycznej, artystycznej lub naukowej.

Zabytki ruchome wpisane do rejestru zabytków podlegają ochronie konserwatorskiej wynikającej z przepisów ustawy z dnia 23 lipca 2003 r. o ochronie zabytków i opiece nad zabytkami. Właściciel lub posiadacz zabytku ruchomego zobowiązany jest między innymi do:

- zapewnienie warunków prawnych, organizacyjnych i finansowych umożliwiających trwałe zachowanie zabytków oraz ich zagospodarowanie i utrzymanie;
- zapobieganie zagrożeniom mogącym spowodować uszczerbek dla wartości zabytków;
- udaremnianie niszczenia i niewłaściwego korzystania z zabytków;
- przeciwdziałanie kradzieży, zaginięciu lub nielegalnemu wywozowi zabytków za granicę;
- kontrolę stanu zachowania i przeznaczenia zabytków;
- uwzględnianie zadań ochronnych w planowaniu i zagospodarowaniu przestrzennym oraz przy kształtowaniu środowiska.

Prowadzenie badań konserwatorskich, architektonicznych zabytku wpisanego do rejestru, poszukiwanie ukrytych lub porzuconych zabytków ruchomych, przy użyciu wszelkiego rodzaju urządzeń elektronicznych i technicznych oraz sprzętu do nurkowania, trwałe przeniesienie zabytku ruchomego wpisanego do rejestru, z naruszeniem ustalonego tradycją wystroju wnętrza, w którym zabytek ten się znajduje, wymaga uzyskania pozwolenia Świętokrzyskiego Wojewódzkiego Konserwatora Zabytków w Kielcach w trybie decyzji, stosownie do art. 36 ust. 1 ustawy o ochronie zabytków i opiece nad zabytkami.

Jedną z podstawowych form ochrony ppoż. zabytków ruchomych jest ich wyposażenie w specjalistyczne urządzenia techniczne (np. systemy sygnalizacji pożaru, stałe czy pólstałe instalacje gaśnicze, sieci hydrantowe). Szczególna rola przypada systemom sygnalizacji pożarowej, bowiem ich zadaniem jest wykrycie zagrożenia (pożaru) w jego wczesnej fazie. Dzięki temu możliwe jest szybkie podjęcie interwencji i zminimalizowanie strat.

Z terenu gminy Radoszyce w rejestrze zabytków ruchomych znajduje się zespół wystroju i wyposażenia kościoła parafialnego pw. św. Piotra i Pawła w Radoszycach, nr rejestru: 229B z 20.03.1973 r. i z dn. 01.02.2016 r., obejmuje 58 pozycji.

5.4 Zabytki w gminnej ewidencji zabytków

Do obowiązków samorządu lokalnego należy ochrona zabytków, które znajdują się na terenie gminy. Zadania te precyzuje art. 4 ustawy o ochronie zabytków i opiece nad zabytkami z dnia 23 lipca 2003 r. Gminy mają dbać między innymi o „zapewnienie warunków prawnych, organizacyjnych i finansowych umożliwiających trwale zachowanie zabytków oraz ich zagospodarowanie i utrzymanie”, a także zapobiegać „zagrożeniom mogącym spowodować uszczerbek dla wartości zabytków”. Do obowiązków nałożonych przez ustawę na gminę należy „uwzględnienie zadań ochronnych w planowaniu i zagospodarowaniu przestrzennym oraz przy kształtowaniu środowiska”, czemu ma służyć gminna ewidencja zabytków.

W gminnej ewidencji zabytków powinny być ujęte:

1. zabytki nieruchome wpisane do rejestru;
2. inne zabytki nieruchome znajdujące się w wojewódzkiej ewidencji zabytków
3. inne zabytki nieruchome wyznaczone przez wójta (burmistrza, prezydenta miasta) w porozumieniu z wojewódzkim konserwatorem zabytków.

W gminnej ewidencji zabytków uwzględnia się zabytki architektury sakralnej, rezydencjonalnej, folwarcznej, budownictwa mieszkaniowego i gospodarczego, zabytki techniki, dzieła budownictwa obronnego, ponadto historyczne układy urbanistyczne lub ruralistyczne, zabytkowe cmentarze, parki lub ogrody i inne formy zieleni komponowanej, a także stanowiska archeologiczne. Podkreślenia wymaga, że gminna ewidencja zabytków stanowi podstawę do opracowania gminnego programu opieki nad zabytkami.

Gminna ewidencja zabytków jest dokumentem otwartym. Powinna być stale weryfikowana i aktualizowana. Aktualna ewidencja zabytków znajdujących się na terenie gminy Radoszyce została sporządzona w oparciu o wykaz zabytków nieruchomych wyznaczonych przez Świętokrzyskiego Wojewódzkiego Konserwatora Zabytków do ujęcia w gminnej ewidencji zabytków oraz danych znajdujących się w Archiwum Zakładowym Wojewódzkiego Urzędu Ochrony Zabytków w Kielcach.

Zabytki ujęte w ewidencji powinny być uwzględniane w planowaniu i zagospodarowaniu przestrzennym oraz objęte ochroną w planie zagospodarowania przestrzennego. Szczegółowe wytyczne na temat opracowania i prowadzenia gminnej ewidencji zostały określone w Rozporządzeniu Ministra Kultury i Dziedzictwa Narodowego z dnia 10 września 2019 r. w sprawie prowadzenia rejestru zabytków, krajowej, wojewódzkiej i gminnej ewidencji zabytków oraz krajowego wykazu zabytków skradzionych lub wywiezionych za granicę niezgodnie z prawem.

W stosunku do zabytków ujętych indywidualnie w ewidencji, wszelkie działania mogące prowadzić do zmiany wyglądu zabytku oraz jego stanu zachowania należy uzgadniać ze stanowiska konserwatorskiego, stosownie do art. 39 ust. 3 ustawy Prawo budowlane.

W stosunku do obszaru ujętego w gminnej ewidencji zabytków, wszelkie działania mogące potencjalnie wpłynąć na sposób zagospodarowania przestrzeni na wskazanym obszarze - w tym dotyczące zmian zewnętrznych przy obiektach współczesnych, nie zabytkowych, należy uzgadniać ze stanowiska konserwatorskiego, stosownie do art. 39 ust. 3 ustawy Prawo budowlane.

Podjęcie jakichkolwiek prac przy obiektach ujętych w gminnej ewidencji zabytków podlega uzgodnieniom z wojewódzkim konserwatorem zabytków na etapie wydania decyzji o ustaleniu lokalizacji inwestycji celu publicznego, decyzji o warunkach zabudowy, decyzji o zezwoleniu na realizację inwestycji drogowej, decyzji o lokalizacji linii kolejowej lub decyzji o zezwoleniu na realizację inwestycji w zakresie lotniska użytku publicznego (art. 53 ust. 4 pkt 2, art. 60 ust. 1 ustawy z dnia 27 marca 2003 r. o planowaniu i zagospodarowaniu przestrzennym) oraz na etapie wydania decyzji o pozwoleniu na budowę lub rozbiórkę obiektu budowlanego.

Ponadto właściciele lub posiadacze obiektów zabytkowych ujętych w gminnej ewidencji zabytków muszą zawiadamiać wojewódzkiego konserwatora zabytków o wszelkich zagrożeniach, niekorzystnych zmianach oraz o zmianie stanu prawnego zabytku. Mają też obowiązek uczestniczenia w kosztach badań archeologicznych prowadzonych na swoim terenie.

Gminna Ewidencja Zabytków Gminy Radoszyce została sporządzona w 2006 r. (wykonano karty zabytków nieruchomych) i zaktualizowana w 2019 r. (wykonano karty zabytków nieruchomych i stanowisk archeologicznych). Obecnie w ewidencji znajdują się łącznie 153 obiekty (38 - zabytki nieruchome, 115 - stanowiska archeologiczne). Występują w niej obiekty wpisane są do rejestru

zabytków województwa świętokrzyskiego oraz obiekty znajdujące się na kartach adresowych GEZ (nie figurujące w rejestrze).

5.4.1 Zabytki nieruchomości w gminnej ewidencji zabytków

Zestawienie obiektów nieruchomości w Gminnej Ewidencji Zabytków z terenu Gminy Radoszyce przedstawia poniższa tabela.

Tabela 1. Zabytki nieruchomości w Gminnej Ewidencji Zabytków Gminy Radoszyce.

L.p.	Miejscowość	Adres	Obiekt	Nr działki	Datowanie	Rejestr zabytków
1	Grodzisko	naprzeciwko Szkoły Podstawowej	kapliczka	261	1888 r.	
2	Jakimowice-Kolonia	naprzeciwko kościoła	kapliczka Matki Boskiej	2298/4	1 ćw. XIX w.	
3	Kłucko	obok nr 27	kapliczka	565	1831 r.	
4	Lewoszów	na skrzyżowaniu, obok nr 3	kapliczka MB Częstochowskiej	63/1	1950 r.	
5	Podlesie	na początku wsi, jadąc od strony Plenny	kapliczka MB Częstochowskiej	156	1900 r.	
6	Radoszyce		układ urbanistyczny dawnego miasta		XIV-XIX w.	
7	Radoszyce	ul. 1 Maja 1	kościół parafialny pw. Św. Piotra i Pawła w zespole kościoła parafialnego	4374	2 poł. XIV w. i 1 poł. XVII w., przebud. XIX i XX w.	A-493 z 26.02.1957 r., 15.06.1967 r.
8	Radoszyce	ul. 1 Maja 1, obok kościoła	kostnica w zespole kościoła parafialnego	4374	XVIII w., przebud. XX w.	
9	Radoszyce	ul. 1 Maja 1	cmentarz przykościelny z murem ogrodzeniem w zespole kościoła parafialnego	4374		
10	Radoszyce	ul. 1 Maja 1	plebania w zespole kościoła parafialnego	4375	1910 r.	
11	Radoszyce	ul. Piotrkowska, obok nr 23	kaplica pw. Św. Barbary	579/2	1929 r.	
12	Radoszyce	ul. Krakowska, obok nr 100	kaplica pw. Św. Jana Nepomucena	3934	2 poł. XIX w.	
13	Radoszyce	ul. Konecka	kaplica pw. Św. Rocha	8094/1	2 ćw. XIX w.	
14	Radoszyce	ul. Kielecka	cmentarz rzymskokatolicki w zespole cmentarza parafialnego	340		
15	Radoszyce	ul. Kielecka	kostnica w zespole cmentarza parafialnego	340	pocz. XX w.	
16	Radoszyce	ul. Kielecka	ogrodzenie z bramką w zespole cmentarza parafialnego	340	XIX-XX w.	
17	Wiszy	przy drodze do Grodziska	dawny cmentarz żydowski	147/1202	2 poł. XVIII w.	A.943 z 21.07.2020 r.
18	Radoszyce	ul. Spółdzielcza	teren zamku królewskiego w zespole dworsko-folwarcznym (tzw. zamkowy)	134/1202, 134/1203 (dawna dz. nr 2028)	XIV w.	75 Aa z 06.01.1988 r.
19	Radoszyce	ul. Spółdzielcza	piwnica (tzw. winiarnia) w zespole dworsko-folwarcznym (tzw. zamkowy)	134/1201 (dawna dz. nr 2028)	XIV w.	75 Aa z 06.01.1988 r.

20	Radoszyce	ul. Spółdzielcza 30	dom w zespole dworsko-folwarcznym (częściowo na fundamentach d. zamku)	134/1201 (dawna dz. nr 2028)	XIX w.	
21	Radoszyce	ul. Spółdzielcza	pozostałości parku w zespole dworsko-folwarcznym (tzw. zamkowy)	134/1201 (część), 134/1202 (część)		
22	Radoszyce	ul. Spółdzielcza	teren dawnego folwarku w zespole dworsko-folwarcznym (tzw. zamkowy)	7463/1, 1958/1, 134/1201, 134/1203		
23	Radoszyce	ul. Spółdzielcza 32	dom folwarczy w zespole dworsko-folwarcznym (tzw. zamkowy), ob. Gminna Spółdzielnia Samopomoc Chłopska	134/1201, 134/1203	XIX w.	
24	Radoszyce	ul. Spółdzielcza, obok nr 32	dawny lamus w zespole dworsko-folwarcznym (tzw. zamkowy)	134/1201, 134/1203	XVII w.	
25	Radoszyce	ul. Konecka 12	dom	4368/2	l. 20 XX w.	
26	Radoszyce	ul. Kościelna 7	dom	4357	pocz. XX w.	
27	Radoszyce	ul. Kościelna 11	dom, ob. Centrum Kształcenia	4360	l. 30 XX w.	
28	Radoszyce	ul. Mickiewicza 7	dom	3856	l. 30 XX w.	
29	Radoszyce	ul. Mickiewicza 9	dom (d. willa lekarza)	3849	1935 r.	
30	Radoszyce	ul. Ogrodowa 19	dom (d. dom rabina), ob. Komisariat Policji	4124	2 dek. XX w.	
31	Radoszyce	ul. Piotrkowska 1	dom	7160	l. 20 XX w.	
32	Radoszyce	ul. Spółdzielcza 14	dom	4048	XIX w.	
33	Radoszyce	na runku, na skwerze	Miejsce Pamięci Narodowej - pomnik partyzantów AK poległych w 1944 r.	4312	1984 r.	
34	Radoszyce	ul. Kielecka, na cmentarzu parafialnym	Miejsce Pamięci Narodowej - mogiła ofiar egzekucji w latach 1939-1945	340	k. XX w.	
35	Radoszyce	ul. Kielecka, na cmentarzu parafialnym	Miejsce Pamięci Narodowej - zbiorowa mogiła ofiar wojny 1943-44	340	k. XX w.	
36	Radoszyce	ul. Kielecka, na cmentarzu parafialnym	Miejsce Pamięci Narodowej - mogiła partyzanta radzieckiego poległego w 1944 r.	340	k. XX w.	
37	Wilczkowice	naprzeciwko nr 27	Kapliczka Matki Boskiej	514	XIX w.	
38	Zychy	obok nr 31	Kapliczka	718	1 poł. XIX w.	

5.4.2 Zabytki archeologiczne w gminnej ewidencji zabytków

Zabytek archeologiczny, to zabytek nieruchomy, będący powierzchnią, podziemną lub podwodną pozostałością egzystencji i działalności człowieka, złożoną z nawarstwień kulturowych i znajdujących się w nich wytworów bądź ich śladów lub zabytek ruchomy, będący tym wytworem (art. 3 pkt. 4 ustawy o ochronie zabytków i opiece nad zabytkami).

Zabytki archeologiczne są bardzo ważnym elementem krajobrazu kulturowego i stanowią podstawę wiedzy o najdawniejszych dziejach danego rejonu.

Na zasób zabytków archeologicznych składają się zarówno tzw. stanowiska archeologiczne - warstwy kulturowe i obiekty archeologiczne, jak i ruchome zabytki z nich pochodzące i skarby.

Europejska konwencja o ochronie archeologicznego dziedzictwa kulturowego sporządzona w La Valetta dnia 16 stycznia 1992 r. (Dz. U. 96.120.564 ze zmianami) uznaje je jako źródło „zbiorowej pamięci europejskiej i instrument dla badań historycznych i naukowych”.

Obszar Gminy Radoszyce znajduje się na pięciu obszarach AZP: 80-59, 80-60, 81-58, 81-59, 81-60. Badania powierzchniowe na terenie gminy wykonane zostały w latach: 1996, 1997, 2003, 2004 i 2010. Dotychczasowy stan rozpoznania archeologicznego w poszczególnych miejscowościach wygląda następująco (ilość stanowisk w poszczególnych miejscowościach): Grębosze – 1, Grodzisko – 8, Jacentów – 7, Jakimowice – 15, Kapałów – 6, Momocicha – 3, Mościska – 8, Nalewajków – 3, Plenna – 6, Podlesie – 4, Radoska – 10, Radoszyce – 37, Wiosna – 1, Wisy – 1, Zychy – 3. Jedno stanowisko zostało wpisane do rejestru zabytków: Radoszyce 7 (AZP 81-59/1). Pozostała część stanowisk figuruje w ewidencji konserwatorskiej i jest związana z okresem od epoki kamienia aż po czasy nowożytny. Większa część stanowisk datowana jest na okres późnego średniowiecza i okres nowożytny.

Na terenie gminy zewidencjonowano łącznie 115 stanowisk archeologicznych. Wśród nich znajdują się:

- ślady osadnictwa i punkty osadnicze oraz osady. Stanowią one największą ilość.
- huta szkła: Mościska-Salachowy Bór st. 3 (okres nowożytny),
- pracownia: Radoska st. 4 i 5 (mezolit),
- zamek: Radoszyce st. 7 (późne średniowiecze),
- dwór drewniany, Radoszyce st. 8 (późne średniowiecze),
- wielki piec: Radoszyce st. 10 (nowożytność),
- obozowisko: Zychy st. 1 (paleolit schyłkowy).

Tabela 2. Stanowiska archeologiczne w Gminnej Ewidencji Zabytków Gminy Radoszyce.

L.p.	Miejscowość	Obszar AZP	Nr st. w miejsc.	Nr st. na obsz.	Funkcja obiektu	Chronologia	Rejestr zabytków
1	Grębosze	81-60	1	31	śląd osadnictwa śląd osadnictwa	późne średn./okres nowożytny okres nowożytny	
2	Grodzisko	81-59	1	55	punkt osadniczy	późne średniowiecze	
3	Grodzisko	81-59	2	56	punkt osadniczy osada	późne średniowiecze nowożytność	
4	Grodzisko	81-59	3	57	punkt osadniczy	późne średniowiecze	
5	Grodzisko	81-59	4	58	punkt osadniczy osada	późne średn./nowożytność nowożytność	
6	Grodzisko	81-59	5	60	punkt osadniczy osada	późne średniowiecze nowożytność	
7	Grodzisko	81-59	6	61	punkt osadniczy punkt osadniczy osada	wczesne średniowiecze późne średn./nowożytność nowożytność	
8	Grodzisko	81-59	7	64	punkt osadniczy osada	późne średniowiecze nowożytność	
9	Grodzisko	81-59	8	70	punkt osadniczy osada	późne średn./nowożytność nowożytność	
10	Jacentów	80-59	1	1	osada śląd osadnictwa	schyłkowy paleolit okres prądziejowy	
11	Jacentów	80-59	2	2	śląd osadnictwa	schyłkowy paleolit	
12	Jacentów	80-59	3	3	śląd osadnictwa śląd osadnictwa	schyłkowy paleolit, mezolit okres prądziejowy	
13	Jacentów	80-59	4	4	osada	epoka kamienia	
14	Jacentów	80-59	5	5	osada	paleolit schyłkowy, mezolit	
15	Jacentów	80-59	6	6	osada	paleolit schyłkowy	

16	Jacentów	80-59	7	7	osada osada	paleolit schyłkowy, mezolit neolit	
17	Jakimowice	81-58	1	27	śląd osadnictwa	neolit?	
18	Jakimowice	81-59	1	65	punkt osadniczy osada	późne średn./nowożytność nowożytność	
19	Jakimowice	81-59	2	66	punkt osadniczy osada	późne średn./nowożytność nowożytność	
20	Jakimowice	81-59	3	67	punkt osadniczy osada	późne średn./nowożytność nowożytność	
21	Jakimowice	81-59	4	68	punkt osadniczy osada	późne średn./nowożytność nowożytność	
22	Jakimowice	81-59	5	69	punkt osadniczy osada	późne średniowiecze/nowożytność nowożytność	
23	Jakimowice	81-59	6	71	punkt osadniczy osada	późne średn./nowożytność nowożytność (XVI-XVII w.)	
24	Jakimowice	81-59	7	72	punkt osadniczy	neolit	
25	Jakimowice	81-59	8	73	punkt osadniczy	neolit	
26	Jakimowice	81-59	9	74	punkt osadniczy osada	późne średn./nowożytność nowożytność	
27	Jakimowice - Kolonja	81-58	1	22	osada	nowożytność XVII-XVIII w.	
28	Jakimowice - Kolonja	81-58	2	23	osada	nowożytność XVII-XVIII w.	
29	Jakimowice - Kolonja	81-58	3	24	osada	nowożytność XVII-XVIII w.	
30	Jakimowice - Niwa	81-58	1	25	osada	nowożytność XVII-XVIII w.	
31	Jakimowice - Niwa	81-58	2	26	osada osada	okres wpływów rzymskich nowożytność	
32	Kapałów	81-59	1	46	punkt osadniczy	młodszy okres przedrzymski	
33	Kapałów	81-59	2	47	punkt osadniczy osada	późne średn./nowożytność nowożytność	
34	Kapałów	81-59	3	48	punkt osadniczy osada	późne średn./nowożytność nowożytność	
35	Kapałów	81-59	4	49	punkt osadniczy punkt osadniczy osada	epoka brązu/okres halsztacki późne średn./nowożytność nowożytność	
36	Kapałów	81-59	5	50	punkt osadniczy	późne średniowiecze/nowożytność	
37	Kapałów	81-59	6	51	punkt osadniczy punkt osadniczy osada	wczesne średniowiecze późne średniowiecze/nowożytność nowożytność	
38	Momocicha	81-59	1	52	punkt osadniczy	późne średniowiecze/nowożytność	
39	Momocicha	81-59	2	62	punkt osadniczy	późne średniowiecze/nowożytność	
40	Momocicha	81-59	3	63	osada	nowożytność (XVI-XVII w.)	
41	Mościska	81-60	1	32	osada	mezolit	
42	Mościska	81-60	2	33	osada	mezolit	
43	Mościska - Salachowy Bór	81-60	3	34	huta szkła	okres nowożytny	
44	Mościska	81-60	4	35	śląd osadnictwa śląd osadnictwa osada	późne średniowiecze późne średn./okres nowożytny okres nowożytny	
45	Mościska	81-60	5	36	osada	późne średniowiecze/okres nowożytny (XV/XVI-XVII w.)	
46	Mościska	81-60	6	37	śląd osadnictwa	późne średn./okres nowożytny	
47	Mościska	81-60	7	38	śląd osadnictwa osada	epoka kamienia okres nowożytny	
48	Mościska	81-60	8	39	śląd osadnictwa śląd osadnictwa	późne średniowiecze okres nowożytny	

49	Mościska	81-60	9	40	śląd osadnictwa	okres nowożytny (XVI-XVII w.)	
50	Mościska	81-60	10	41	śląd osadnictwa śląd osadnictwa	późne średn./okres nowożytny okres nowożytny	
51	Nalewajków	81-60	1	28	śląd osadnictwa	późne średniowiecze/okres nowożytny (XV/XVI-XVI w.)	
52	Nalewajków	81-60	2	29	śląd osadnictwa	okres nowożytny (XVI w.)	
53	Nalewajków	81-60	3	30	śląd osadnictwa śląd osadnictwa	późne średniowiecze okr. nowożytny (XVI-XVII w.)	
54	Plenna	81-59	1	40	osada	nowożytność (XVI-XVII w.)	
55	Plenna	81-59	2	41	punkt osadniczy osada	późne średniowiecze nowożytność	
56	Plenna	81-59	3	42	osada	nowożytność (XVI-XVII w.)	
57	Plenna	81-59	4	43	osada	nowożytność (XVI-XVII w.)	
58	Plenna	81-59	5	44	punkt osadniczy osada	późne średn./nowożytność nowożytność	
59	Plenna	81-59	6	45	punkt osadniczy	okres wpływów rzymskich	
60	Podlesie	80-59	1	17	śląd osadnictwa	epoka kamienia	
61	Podlesie	80-59	2	18	śląd osadnictwa	epoka kamienia	
62	Podlesie	80-59	3	19	śląd osadnictwa	epoka kamienia	
63	Podlesie	80-59	4	20	śląd osadnictwa osada	epoka kamienia ? okres nowożytny	
64	Radoska	81-59	1	22	osada osada punkt osadniczy	paleolit schyłkowy mezolit neolit	
65	Radoska	81-59	2	23	osada osada	mezolit neolit	
66	Radoska	81-59	3	24	osada	mezolit	
67	Radoska	81-59	4	25	pracownia	mezolit	
68	Radoska	81-59	5	26	pracownia	mezolit	
69	Radoska	81-59	6	27	punkt osadniczy	mezolit ?	
70	Radoska	81-59	7	28	punkt osadniczy osada	późne średniowiecze/nowożytność nowożytność	
71	Radoska	81-59	8	30	punkt osadniczy osada	późne średniowiecze/nowożytność nowożytność	
72	Radoska	81-59	9	31	punkt osadniczy osada	późne średniowiecze/nowożytność nowożytność	
73	Radoska	81-59	10	32	punkt osadniczy osada	późne średniowiecze/nowożytność nowożytność	
74	Radoszyce	81-59	7	1	zamek	późne średniowiecze (k. XIV w. lub przełom XIV i XV w.)	75 Aa z 06.01.1988 r.
75	Radoszyce	81-59	8	2	dwór drewniany	późne średniowiecze (2 poł. XIV w.)	
76	Radoszyce	81-59	9	3	punkt osadniczy	wczesne średniowiecze	
77	Radoszyce	81-59	10	4	wielki piec	nowożytność (1781 r.)	
78	Radoszyce	81-59	11	5	punkt osadniczy punkt osadniczy	późne średn./nowożytność nowożytność (XVI-XVII w.)	
79	Radoszyce	81-59	12	6	osada	nowożytność (XVI-XVII w.)	
80	Radoszyce	81-59	13	7	punkt osadniczy	późne średn./nowożytność	
81	Radoszyce	81-59	14	8	punkt osadniczy	późne średn./nowożytność	
82	Radoszyce	81-59	15	9	punkt osadniczy osada	późne średniowiecze nowożytność	
83	Radoszyce	81-59	16	10	punkt osadniczy osada	późne średn./nowożytność nowożytność	
84	Radoszyce	81-59	17	11	punkt osadniczy osada	późne średn./nowożytność nowożytność	

85	Radoszyce	81-59	18	12	punkt osadniczy osada	późne średn./nowożytność nowożytność	
86	Radoszyce	81-59	19	13	punkt osadniczy osada	późne średniowiecze nowożytność	
87	Radoszyce	81-59	20	14	punkt osadniczy	nowożytność (XVI-XVII w.)	
88	Radoszyce	81-59	21	15	punkt osadniczy	późne średniowiecze	
89	Radoszyce	81-59	22	16	punkt osadniczy	późne średniowiecze	
90	Radoszyce	81-59	23	17	punkt osadniczy	późne średniowiecze	
91	Radoszyce	81-59	24	18	punkt osadniczy	późne średniowiecze	
92	Radoszyce	81-59	25	19	punkt osadniczy osada	późne średniowiecze nowożytność	
93	Radoszyce	81-59	26	20	osada	późne średniowiecze/nowożytność	
94	Radoszyce	81-59	27	21	punkt osadniczy osada	późne średniowiecze nowożytność	
95	Radoszyce	81-59	28	29	punkt osadniczy	późne średn./nowożytność	
96	Radoszyce	81-59	29	33	punkt osadniczy osada	późne średniowiecze nowożytność	
97	Radoszyce	81-59	30	34	punkt osadniczy osada	wczesne średniowiecze nowożytność (XVI-XVII w.)	
98	Radoszyce	81-59	31	35	osada	nowożytność (XVI-XVII w.)	
99	Radoszyce	81-59	32	36	punkt osadniczy osada	późne średniowiecze nowożytność	
100	Radoszyce	81-59	33	37	osada	nowożytność (XVI-XVII w.)	
101	Radoszyce	81-59	34	38	osada	nowożytność (XVI-XVII w.)	
102	Radoszyce	81-59	35	39	punkt osadniczy osada	późne średn./nowożytność nowożytność	
103	Radoszyce	81-59	36	53	punkt osadniczy punkt osadniczy osada	późne średniowiecze późne średn./nowożytność nowożytność	
104	Radoszyce	81-59	37	59	punkt osadniczy osada	późne średn./nowożytność nowożytność	
105	Radoszyce	80-59	1	8	osada	paleolit schyłkowy, mezolit	
106	Radoszyce	80-59	2	9	śląd osadnictwa osada	epoka kamienia okres nowożytny	
107	Radoszyce	80-59	3	10	śląd osadnictwa osada	późne średn./okres nowożytny okres nowożytny	
108	Radoszyce	80-59	4	11	śląd osadnictwa śląd osadnictwa	późne średniowiecze okres nowożytny	
109	Radoszyce	80-59	5	12	śląd osadnictwa osada	późne średn./okres nowożytny okres nowożytny	
110	Radoszyce	80-59	6	13	śląd osadnictwa osada	późne średniowiecze/okres nowożytny okres nowożytny	
111	Wiosna	80-60	1	6	osada śląd osadnictwa śląd osadnictwa	- neolit neolit	
112	Wiszy	81-59	1	54	punkt osadniczy	nowożytność (XVI-XVII w.)	
113	Zychy	80-59	1	14	obozowisko	paleolit schyłkowy	
114	Zychy	80-59	2	15	śląd osadnictwa osada	epoka kamienia okr. nowożytny (XVI-XVII w.)	
115	Zychy	80-59	3	16	śląd osadnictwa śląd osadnictwa śląd osadnictwa	epoka kamienia/epoka brązu okres wpływów rzymskich późne średniowiecze (XIV w.)	

Zagrożenia dla zabytków archeologicznych:

Stanowiska archeologiczne podlegają stałym zagrożeniom z powodu intensyfikacji działalności przemysłowej, rolniczej i urbanistycznej.

Zgodnie z art. 6 pkt 3 ustawy z dnia 23 lipca 2003 r. o ochronie zabytków i opiece nad zabytkami wszystkie zabytki archeologiczne będące w szczególności pozostałościami terenowymi pradziejowego i historycznego osadnictwa, cmentarzyskami, kurhanami, relikdami działalności gospodarczej, religijnej i artystycznej, bez względu na stan zachowania podlegają ochronie i opiece.

Zasięg stanowisk archeologicznych na mapach, wyznaczony na podstawie badań powierzchniowych, winien być traktowany orientacyjnie, gdyż pozostałości osadnictwa mogą także wystąpić poza wytyczonymi ich granicami.

Najlepiej zachowane stanowiska występują na nieużytkach, terenach niezabudowanych oraz zalesionych.

Na terenie gminy Radoszyce największym zagrożeniem dla stanowisk archeologicznych są inwestycje w zakresie budownictwa (głównie mieszkalnego i budynków inwentarskich), infrastruktury i zagospodarowania terenu oraz głęboka orka. Zagrożeniem mogą być także nielegalne eksploracje dokonywane przez samodzielnych poszukiwaczy.

Wymogi dotyczące zabytków archeologicznych wynikające z ustawy z dnia 23 lipca 2003 r. o ochronie zabytków i opiece nad zabytkami:

Stosownie do z art. 36 ust. 1 pkt 5 ww. ustawy prowadzenie badań archeologicznych wymaga pozwolenia wojewódzkiego konserwatora zabytków w trybie odrębnej decyzji.

Ponadto zgodnie z art. 31 ust. 1a ww. ustawy „osoba fizyczna lub jednostka organizacyjna, która zamierza realizować:

1) roboty budowlane przy zabytku nieruchomym wpisanym do rejestru lub objętym ochroną konserwatorską na podstawie ustaleń miejscowego planu zagospodarowania przestrzennego lub znajdującym się w ewidencji wojewódzkiego konserwatora zabytków albo

2) roboty ziemne lub dokonać zmiany charakteru dotychczasowej działalności na terenie, na którym znajdują się zabytki archeologiczne, co doprowadzić może do przekształcenia lub zniszczenia zabytku archeologicznego - jest obowiązana, pokryć koszty badań archeologicznych oraz ich dokumentacji, jeżeli przeprowadzenie tych badań jest niezbędne w celu ochrony tych zabytków”.

Zgodnie z art. 32. ust. 1 „Kto, w trakcie prowadzenia robót budowlanych lub ziemnych, odkrył przedmiot, co do którego istnieje przypuszczenie, iż jest on zabytkiem, jest obowiązany:

- 1) wstrzymać wszelkie roboty mogące uszkodzić lub zniszczyć odkryty przedmiot;
- 2) zabezpieczyć, przy użyciu dostępnych środków, ten przedmiot i miejsce jego odkrycia;
- 3) niezwłocznie zawiadomić o tym właściwego wojewódzkiego konserwatora zabytków, a jeśli nie jest to możliwe, właściwego wójta(..)”

Wójt jest obowiązany niezwłocznie, nie dłużej niż w terminie 3 dni, przekazać wojewódzkiemu konserwatorowi zabytków przyjęte zawiadomienie o odkrytym przedmiocie.

Równocześnie decyzją wojewódzkiego konserwatora zabytków, roboty mogą być wstrzymane na okres jednego miesiąca od dnia doręczenia decyzji, a przypadku, gdy zostanie odkryty zabytek posiadający wyjątkową wartość, wojewódzki konserwator zabytków może wydać decyzję o przedłużeniu okresu wstrzymania robót. Okres wstrzymania robót nie może być jednak dłuższy niż 6 miesięcy.

W świetle art. 35 ust. 1 ustawy z dnia 23 lipca 2003 r. o ochronie zabytków i opiece nad zabytkami, przedmioty będące zabytkami archeologicznymi odkrytymi, przypadkowo znalezionymi albo pozyskanymi w wyniku badań archeologicznych, jak również przedmioty będące zabytkami archeologicznymi, pozyskane w wyniku poszukiwań, przy użyciu wszelkiego rodzaju urządzeń elektronicznych i technicznych oraz sprzętu do nurkowania, stanowią własność Skarbu Państwa.

Miejsce przechowywania zabytków archeologicznych odkrytych, przypadkowo znalezionych albo pozyskanych w wyniku badań archeologicznych bądź poszukiwań, określa wojewódzki konserwator zabytków, przekazując je, w drodze decyzji, w depozyt muzeum lub innej jednostce organizacyjnej, za jej zgodą.

Zgodnie z art. 109c ww. ustawy za poszukiwanie bez pozwolenia albo wbrew warunkom pozwolenia ukrytych lub porzuconych zabytków, w tym przy użyciu wszelkiego rodzaju urządzeń elektronicznych i technicznych oraz sprzętu do nurkowania, grozi odpowiedzialność karna.

5.5 Dziedzictwo niematerialne

W rozumieniu Konwencji UNESCO, której tekst został przyjęty na 32 sesji Konferencji Generalnej UNESCO w październiku 2003 r., dziedzictwo niematerialne to zwyczaje, przekaz ustny, wiedza i umiejętności oraz związane z nimi przedmioty i przestrzeń kulturowa, które są uznane za część własnego dziedzictwa przez daną wspólnotę, grupę lub jednostki. Dziedzictwo niematerialne to rodzaj dziedzictwa, który jest przekazywany z pokolenia na pokolenie i ustawicznie odtwarzany przez wspólnoty i grupy w relacji z ich środowiskiem, historią i stosunkiem do przyrody. Dla danej społeczności dziedzictwo niematerialne jest źródłem poczucia tożsamości i ciągłości. Dziedzictwo niematerialne w rozumieniu wspomnianej wyżej Konwencji obejmuje:

- ✓ tradycje i przekazy ustne, w tym język jako narzędzie przekazu,
- ✓ spektakle i widowiska,
- ✓ zwyczaje, obyczaje i obchody świąteczne,
- ✓ wiedzę o wszechświecie i przyrodzie oraz związane z nią praktyki,
- ✓ umiejętności związane z tradycyjnym rzemiosłem.

Animatorem działań o charakterze kulturalnym w Gminie Radoszyce jest Urząd Miasta i Gminy oraz Miejsko-Gminna Biblioteka Publiczna w Radoszycach. Obie te inwestycje organizują szereg imprez kulturalnych skierowanych zarówno do osób młodych jak i starszych/samotnych. Biblioteka posiada jedną filię biblioteczną w Wilczkowicach.

W Gminie działają społeczne stowarzyszenia, które dzięki swojej działalności przyczyniają się do edukacji i integracji mieszkańców oraz zachowania lokalnych tradycji. Stowarzyszenia są inicjatorami wielu imprez okolicznościowych organizowanych na terenie gminy. Należą do nich m.in.:

- ✓ Stowarzyszenie „Nad Plebanką”,
- ✓ Stowarzyszenie „Dworzanki”,
- ✓ Stowarzyszenie „Radosze”,
- ✓ Stowarzyszenie Społeczno-Kulturalne „Kuźnia Radoszycka”,
- ✓ Lokalna Grupa Działania „Nad Czarną Pilicą”,
- ✓ Koła Gospodyń Wiejskich (KGW Kapałów-Radoska; KGW „Integracja” Nalewajków, Wyrębów, Górniki; KGW w Mularzowie „Kokosanki”; KGW w Grodzisku),

5.6 Zabytki o najwyższym znaczeniu dla gminy

Do najbardziej wartościowych obiektów zabytkowych występujących na terenie Miasta i Gminy Radoszyce są zabytki rejestrowe, do których należą:

- kościół pw. Św. Piotra i Pawła w Radoszycach (2 poł. XIV w., i 1 poł. XVII w., przebudowany XIX i XX w.) w zespole kościoła parafialnego,
- teren zamku królewskiego w zespole dworsko-folwarcznym (tzw. zamkowym) w Radoszycach (XIV w.),
- dawny cmentarz żydowski w miejscowości Wisy (2 poł. XVIII w.).

Zespół kościelny w Radoszycach, na który składa się budynek kościoła, kostnica, cmentarz przykościelny oraz plebania, obecnie są w dobrym stanie technicznym. Zespół usytuowany jest w centrum miejscowości, na południe od Ryku. Budynek kościoła jest dość dobrze wyeksponowany w krajobrazie, ze względu na usytuowanie na wzgórzu, stanowiącym najwyższe wyniesienie terenu w okolicy. Wybudowany został z fundacji króla Kazimierza Wielkiego, prawdopodobnie w miejscu

pierwotnej drewnianej kaplicy. W 1 poł. XVII w. został gruntownie przebudowany. Ze względu na wysoką wartość obiektów niezbędne jest monitorowanie sytuacji i odpowiednie reagowanie dla ich zachowania. Obiekty wydają się nie zagrożone w sposób szczególny, jedynym zagrożeniem może być brak środków finansowych na kosztowne działania renowacyjne.

Teren dawnego zamku królewskiego w zespole dworsko-folwarcznym (tzw. zamkowy) w Radoszycach zlokalizowany jest w północno-wschodniej części miejscowości. Jedyłą zachowaną pozostałością po zamku w Radoszycach jest tzw. Winiarnia/piwnica z XIV w. (jest to skrajna zachodnia część domu gotyckiego). Obecnie na terenie dawnego zamku znajdują się budynki dawnego nadleśnictwa. Całość zespołu otacza pozostałość parku z końca XIX w. o powierzchni 7,8 ha. Teren dawnego zespołu zamkowego stanowi ważny element krajobrazu kulturowego gminy. Dawna winiarnia wymaga podjęcia pilnych prac remontowych oraz nadania jej nowej funkcji. Zachowane pozostałości parku również wymagają podjęcia prac rewitalizacyjnych.

Cmentarz żydowski z 2 poł. XVIII w. w miejscowości Wisy posiada wartości naukowe, kulturowe i historyczne. Stanowi cenny zabytek kultury judaistycznej i integralny element krajobrazu historycznego gminy. Jest on śladem obecności społeczności żydowskiej na terenie gminy.

Oprócz zabytków wpisanych do rejestru oraz ewidencji zabytków, istotnymi zabytkami są również te obiekty, które mają szczególne znaczenie dla społeczności lokalnej poprzez wyjątkowy związek z jej historią. Jest to np.: pomnik partyzantów AK poległych w 1944 r. zlokalizowany na rynku w Radoszycach, mogiła ofiar egzekucji w latach 1939-1945, zbiorowa mogiła ofiar wojny 1943-44 oraz mogiła partyzanta radzieckiego poległego w 1944 r., wszystkie zlokalizowane na cmentarzu parafialnym w Radoszycach.

Równie cenne są liczne kapliczki zlokalizowane na terenie Gminy. Pochodzą one głównie z 2 połowy XIX i z 1 połowy XX w. Stanowią one część lokalnego krajobrazu i historii.

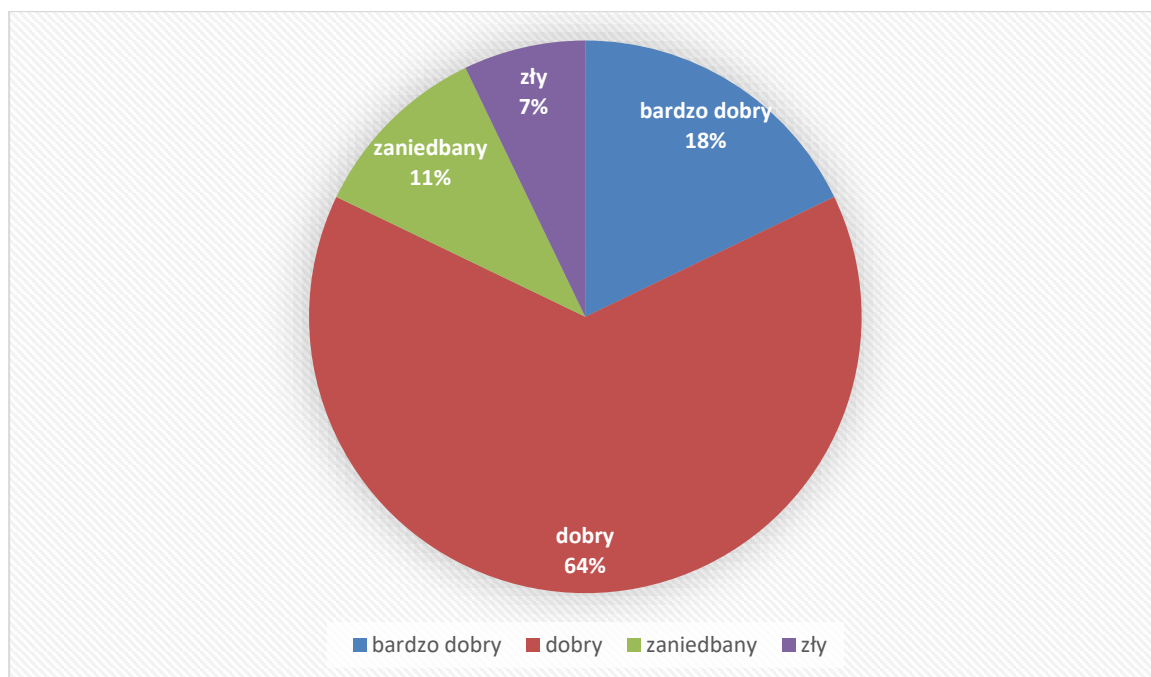
6. OCENA STANU DZIEDZICTWA KULTUROWEGO GMINY. ANALIZA SZANS I ZAGROŻEŃ

6.1 Ocena stanu dziedzictwa kulturowego gminy

Analizę stanu zachowania obiektów zabytkowych przeprowadzono w oparciu o Gminną Ewidencję Zabytków. Stan zachowania poszczególnych obiektów opiera się na ocenie zewnętrznych elementów bryły obiektów zabytkowych. Jako stan bardzo dobry przyjęto stan idealny estetycznie jak i konstrukcyjnie, będący najczęściej wynikiem niedawnego remontu, stan dobry w przyjętej ocenie odbiega od niego nieznacznie zaburzeniami estetyki elewacji, przy stanie zaniedbanym ta estetyka pozostawia wiele do życzenia, przy stanie złym oprócz braku estetyki widoczne jest naruszenie konstrukcji ścian i poszycia dachu, a w przypadku ruiny doszło do całkowitego lub częściowego zburzenia zabytku.

Zabytków nieruchomości występujących w Gminnej Ewidencji Zabytków Gminy Radoszyce jest niewiele, łącznie 38 (tabela nr 1). Prezentują one w większości dobry stan zachowania. Zaniedbany jest zespół dworsko-folwarczny (tzw. zamkowy) w Radoszycach: budynek tzw. „winiarni” obecnie jest w złym stanie technicznym, podobnie jest w przypadku dawnego lamusa, natomiast park o zatartym układzie, zachowany fragmentarycznie. Należałoby wykonać ekspertyzę konserwatorską budynków wskazującą kierunki postępowania wraz z oszacowaniem kosztów. Natomiast park wchodzący w skład zespołu wymaga pielęgnacji. W złym stanie technicznym jest także kostnica na cmentarzu parafialnym w Radoszycach oraz kapliczka w Grodzisku. Wymagają one przeprowadzenia bieżących prac remontowych.

Ryc. 2. Stan zachowania obiektów na terenie Gminy Radoszyce.



6.2 Analiza szans i zagrożeń

Analiza SWOT jest jednym z podstawowych narzędzi diagnostycznych. Określa ona cztery ważne elementy oceny: mocne i słabe strony, czyli pozytywne i negatywne warunki wewnętrzne oraz szanse i zagrożenia, czyli pozytywne i negatywne warunki zewnętrzne. Niniejsza analiza jest podstawą do określenia celów i kierunków działania gminy Radoszyce w zakresie ochrony zabytków.

Mocne strony:

- Istnienie obiektów i zespołów obiektów o znacznych wartościach architektonicznych, historycznych, artystycznych oraz o cennych walorach krajobrazowych, m.in. zespół kościoła pw. św. Piotra i Pawła w Radoszycach, pozostałości zespołu dworsko-parkowego (tzw. zamkowy) w Radoszycach, cmentarz parafialny w Radoszycach, cmentarz żydowski w Radoszycach, liczne kapliczki.
- Zabytki w Gminnej Ewidencji Zabytków w większości w dobrym stanie technicznym.
- Prężnie działające Stowarzyszenia.
- Zespoły ludowe i twórcy ludowi.
- Dziedzictwo archeologiczne.
- Aktywnie działające: Urząd Miasta i Gminy, Biblioteka Publiczna w Radoszycach, świetlice gminne.

Słabe strony:

- Obiekty zabytkowe w zespole podworskim (relikt zamku, lamus, piwnica-„winiarnia”) wymagają pilnego podjęcia prac zabezpieczających i konserwatorskich.
- Niewystarczający stan środków finansowych na ochronę zabytków.
- Niepełne wykorzystanie potencjału turystyczno-rekreacyjnego gminy.
- Brak Centrum Kultury i Informacji
- Brak zintegrowanego programu w zakresie stymulowania rozwoju i promocji turystycznej gminy.
- Brak miejscowych planów zagospodarowania przestrzennego.

Szanse:

- Budowa/adaptacja obiektów mających na celu poprawienie rozwoju kulturalno - rekreacyjnego mieszkańców np. świetlic wiejskich/boisk sportowych.
- Nawiązanie stałej współpracy pomiędzy Stowarzyszeniami z terenu Gminy.
- Uchwalenie miejscowego planu zagospodarowania przestrzennego obejmującego obszar całej gminy uwzględniającego problem ochrony dziedzictwa kulturowego.
- Możliwość korzystania z zewnętrznych środków finansowych na rzecz projektów rozwojowych Gminy, ze szczególnym uwzględnieniem funduszy Unii Europejskiej.
- Wykorzystanie zasobów przyrodniczo-turystycznych gminy.
- Zwiększenie świadomości mieszkańców w zakresie ważności znaczenia ochrony i opieki nad zabytkami i wartości dziedzictwa kulturowego.
- Zwiększenie środków budżetowych Gminy na działania związane z ochroną zabytków.
- Szersza promocja walorów kulturowych Gminy.
- Tworzenie nowych projektów i produktów turystycznych w oparciu o istniejące zasoby.
- Wykorzystanie nowoczesnych narzędzi komunikacji (Internet, bazy informacji turystycznej) dla popularyzacji walorów przyrodniczych, krajobrazowych i zasobów dziedzictwa kulturowego Gminy.
- Systematyczne opracowywanie aktualizacji dokumentów na poziomie gminy, w tym GEZ.
- Archeologiczne badania na terenach realizowanych lub przewidzianych do inwestycji.

Zagrożenia:

- Pogarszanie się stanu technicznego zabytków.
- Bardzo wysokie koszty remontów obiektów zabytkowych.
- Rosnące koszty renowacji i konserwacji obiektów zabytkowych.
- Wysokie koszty zachowania odrestaurowanych zabytków, konieczność poniesienia dużych nakładów na rewitalizację obiektów zabytkowych.
- Niedostatek środków publicznych na rewitalizację.
- Zacieranie walorów historycznych obiektów zabytkowych przez przypadkowe przebudowy i modernizacje powodujące ich dewaloryzację.
- Akty wandalizmu.
- Występowanie zagrożeń zewnętrznych: pożary, powódzie.

7. ZAŁOŻENIA PROGRAMOWE

Gminny Program Opieki nad Zabytkami służy ochronie i wykorzystaniu lokalnych zasobów dziedzictwa kulturowego w różnych dziedzinach życia społecznego. Realizacja wyznaczonych celów wymaga przede wszystkim zmiany w świadomości, szczególnie w obszarze odpowiedzialności jednostki samorządu terytorialnego, podmiotów, instytucji i sfer funkcjonalnych, które odpowiadają za ochronę środowiska kulturowego i naturalnego, za ład i zagospodarowanie przestrzenne, a także wyznaczone kierunki rozwoju gminy. Ważne jest także, aby właściciele zabytków, zmienili swoje podejście, przyczyniając się w ten sposób do poprawy stanu zachowania wszelkich dóbr środowiska kulturowego i naturalnego.

Za podstawowe cele programu opieki nad zabytkami należy przyjąć te wynikające z art. 87 ustawy z dnia 23 lipca 2003 r. o ochronie zabytków i opieki nad zabytkami, a więc:

- włączenie problemów ochrony zabytków do systemu zadań strategicznych, wynikających z koncepcji przestrzennego zagospodarowania kraju.
- uwzględnianie uwarunkowań ochrony zabytków, w tym krajobrazu kulturowego i dziedzictwa archeologicznego, łącznie z uwarunkowaniami ochrony przyrody i równowagi ekologicznej i konsekwentne oraz planowe realizowanie zadań kompetencyjnych samorządu dotyczących opieki nad zabytkami jako potwierdzenie uznania znaczenia dziedzictwa kulturowego dla rozwoju gminy.
- zahamowanie procesów degradacji zabytków i doprowadzenie do poprawy stanu ich zachowania.
- wyeksponowanie poszczególnych zabytków oraz walorów krajobrazu kulturowego.
- podejmowanie działań zwiększających atrakcyjność zabytków dla potrzeb społecznych, turystycznych i edukacyjnych oraz wykreowanie wizerunku gminy poprzez: podejmowanie działań sprzyjających wytworzeniu lokalnej tożsamości mieszkańców, wspieranie aktywności mieszkańców mającej na celu poszanowanie dziedzictwa kulturowego, edukację w zakresie miejscowego dziedzictwa kulturowego.
- wspieranie inicjatyw sprzyjających wzrostowi środków finansowych na opiekę nad zabytkami.
- określenie warunków współpracy z właścicielami zabytków, eliminujących sytuacje konfliktowe związane z wykorzystywaniem tych zabytków.
- podejmowanie przedsięwzięć umożliwiających tworzenie miejsc pracy związanych z opieką nad zabytkami.

Na podstawie przeprowadzonej oceny stanu dziedzictwa kulturowego gminy, oceny opracowań strategicznych dotyczących rozwoju społeczno - gospodarczego gminy, zostały opracowane priorytety. Czynności te osiągnięte zostaną w perspektywie długofalowej, wieloletniej, których ostatecznym rezultatem będzie przywrócenie zabytkom gminy właściwych im walorów historycznych i estetycznych.

Zgodnie z art. 87 ust. 5 ustawy z dnia 23 lipca 2003 r. o ochronie zabytków i opiece nad zabytkami, Wójt zobowiązany jest do sporządzania, co dwa lata, sprawozdań z realizacji *Gminnego Programu* i przedstawiania ich Radzie Gminy. Wykonanie takiego sprawozdania, powinno być poprzedzone oceną poziomu realizacji *Programu*, uwzględniające wykonanie zadań, które zostały przyjęte do wypełnienia w czteroletnim okresie obowiązywania *Gminnego Programu* oraz efektywność wcielenia ich w życie.

W poprzednim *Programie Opieki nad Zabytkami Gminy Radoszyce na lata 2019-2022* wyznaczono cztery priorytety oraz ich kierunki działań i zadania:

1. Rewaloryzacja dziedzictwa kulturowego jako element rozwoju społeczno - gospodarczego Gminy
2. Promocja i popularyzacja dziedzictwa kulturowego
3. Edukacja i szerzenie wiedzy o regionalnym dziedzictwie kulturowym
4. Rozszerzenie zasobu i ochrony dziedzictwa kulturowego

Niektóre priorytety mają charakter długofalowy, przez co nie było możliwości zrealizowania ich w okresie obowiązywania Programu. W związku z tym planuje się ich wykonanie w kolejnym okresie. W ostatnich latach władze samorządowe zrealizowały istotne dla wizerunku gminy zadania, m.in.: w 2019 r. wykonano aktualizację Gminnej Ewidencji Zabytków (zabytki nieruchome, stanowiska archeologiczne). Opieką objęto również kapliczki na terenie gminy, na bieżąco wykonywane są ich naprawy.

Gmina jest ustawowo zobligowana do opieki nad obiektami, których jest właścicielem: utrzymywania w dobrym stanie technicznym, przeprowadzania remontów i bieżących konserwacji. Niezależnie od zapisów legislacyjnych gmina powinna dołożyć wszelkich starań, aby stan zabytków, jak i całej przestrzeni publicznej, wpływał pozytywnie na jakość życia mieszkańców, a turystów zachęcać do dłuższych pobytów.

Zaleca się, aby finansowe wsparcie gminy w latach 2023- 2026 przy zadaniach z zakresu opieki i ochrony dziedzictwa kulturowego, w miarę możliwości, z każdym kolejnym rokiem systematycznie wzrastało do pewnego, stałego poziomu finansowania (np. procentowego udziału w corocznie uchwalanym budżecie). Pozwoli to potencjalnym beneficjentom na zaplanowanie inwestycji w perspektywie kilkuletniej (np. gdy w ciągu jednego roku nie jest możliwe zakończenie prac). Kolejnym rozwiązaniem polepszającym stan zachowania lokalnych zabytków jest występowanie gminy w roli partnera przy projektach unijnych lub ministerialnych, w których beneficjenci (właściciele zabytków) często nie są w stanie zapewnić wymaganego wkładu własnego. Takie działania z pewnością podniosłyby poziom życia mieszkańców oraz atrakcyjność turystyczną gminy.

Zadania GPOnZ mogą też być realizowane przez instytucje kultury podległe gminie lub funkcjonujące na jej terenie (np. regionalne izby tradycji, domy kultury, biblioteki) w ramach działalności bieżącej. Ponadto (w zakresie ustawy o działalności pożytku publicznego i wolontariacie) gmina może wspierać działalność kulturalną związaną z ochroną zabytków i tradycji prowadzoną przez organizacje pozarządowe (między innymi stowarzyszenia, parafie).

7.1 Priorytety i kierunki działań programu opieki nad zabytkami

Poniżej przedstawiono priorytety i zadania Programu Opieki nad Zabytkami Gminy Radoszyce na lata 2023-2026.

PRIORYTET 1	
OCHRONA I REWALORYZACJA DZIEDZICTWA KULTUROWEGO	
Kierunki działań:	Zadania:
1.1. Zahamowanie procesu degradacji zabytków i doprowadzenie do poprawy stanu ich zachowania	<p>1.1.1. Monitoring stanu zachowania zabytków będących własnością Gminy:</p> <ul style="list-style-type: none"> ✓ przegląd stanu technicznego obiektów, ✓ wyznaczenie obiektów, dla których niezbędny jest remont/konserwacja, ✓ opracowanie planu remontów. <p>1.1.2. Współpraca z Wojewódzkim Konserwatorem Zabytków w Kielcach.</p> <p>1.1.3. Prowadzenie prac konserwatorsko-remontowych przy obiektach zabytkowych stanowiących własność władz samorządowych zgodnie z zaleceniami konserwatorskimi oraz wspieranie (dofinansowywanie) tychże prac przy obiektach nie będących własnością gminy:</p> <ul style="list-style-type: none"> ✓ w pierwszej kolejności należy wykonać prace remontowe i konserwatorskie przy obiektach znajdujących się w złym stanie, a prezentujących znaczne wartości zabytkowe lub historyczne i walory architektoniczne (m.in. winiarnia/piwnica w zespole dworsko-folwarcznym w Radoszycach), ✓ wspieranie działań właścicieli zabytków zmierzające do pozyskania środków zewnętrznych na działania konserwatorsko-remontowe przy

	<p>✓ obiektach zabytkowych nieruchomości i ruchomych,</p> <p>✓ umieszczenie na stronie internetowej gminy aktualnych informacji związanych z możliwością pozyskania środków finansowych z zakresu ochrony zabytków (m.in. z budżetu Ministra Kultury i Dziedzictwa Narodowego, Wojewódzkiego Konserwatora Zabytków, Marszałka Województwa Świętokrzyskiego, Funduszu Kościelnego, Wojewódzkiego Funduszu Ochrony Środowiska i Gospodarki Wodnej) na zabezpieczenie i remont tych obiektów zabytkowych.</p> <p>1.1.4. Przyjęcie uchwały w sprawie określenia zasad udzielania dotacji celowej z budżetu Gminy Radoszyce na prace konserwatorskie, restauratorskie lub roboty budowlane przy zabytku wpisanym do rejestru zabytków lub znajdującym się w gminnej ewidencji zabytków.</p> <p>1.1.6. Rewaloryzacja zespołów zabytkowej zieleni:</p> <ul style="list-style-type: none"> ✓ park w zespole dworsko-folwarcznym w Radoszycach, ✓ na terenie cmentarza parafialnego w Radoszycach, ✓ na terenie niezynnego cmentarza przykościelnego w Radoszycach. <p>Prace rewaloryzacyjne powinny uwzględnić m.in.: wytyczenie nowych, nawiązujących do historycznego rozplanowania ścieżek, usunięcie samosiejek i ewentualne dosadzenia, głównie krzewów i bylin. Prace te poprzedzić należy projektem rewaloryzacji uzgodnionym z WKZ.</p> <p>1.1.7. Regularne prace pielęgnacyjne na zabytkowych cmentarzach (szczególnie tych nieużytkowanych):</p> <ul style="list-style-type: none"> ✓ zabezpieczenie najbardziej narażonych na degradację pomników nagrobnych na cmentarzach, a następnie kompleksowa konserwacja tychże obiektów, ✓ wytypowanie najbardziej cennych nagrobków z poszczególnych cmentarzy i wnioskowanie do Wojewódzkiego Konserwatora Zabytków o objęcie ich ochroną prawną na mocy wpisu do rejestru zabytków ruchomych, ✓ cykliczne prace porządkowe na cmentarzach obecnie nieużytkowanych (cmentarz żydowski, cmentarz przykościelny), m.in. wycinkę traw, likwidację samosiejek. <p>1.1.7. Wspieranie inicjatyw zmierzających do adaptacji obiektów nieużytkowanych do nowych potrzeb (m.in. winiarnia/piwnica w zespole dworsko-parkowym w Radoszycach) przy zachowaniu charakterystycznej dla obiektów architektury.</p> <p>1.1.8. Bieżące prace remontowe przy kapliczkach i pomnikach z terenu gminy:</p> <ul style="list-style-type: none"> ✓ uzgadnianie wszelkich działań przy kapliczkach znajdujących się w gminnej ewidencji zabytków z Wojewódzkim Konserwatorem Zabytków, ✓ zachowanie lub przywracanie ich pierwotnej, tradycyjnej bryły, formy, stylu, materiałów, pokrycia dachowego, wystroju i detalu architektonicznego itp., ✓ podjęcie prac konserwatorskich (w miarę potrzeb). <p>1.1.9. Ochrona stanowisk archeologicznych:</p> <ul style="list-style-type: none"> ✓ wskazanie lokalizacji w dokumentach planowania przestrzennego, ✓ prowadzenie wszelkich działań inwestycyjnych po przeprowadzeniu nadzoru archeologicznego lub badań wykopaliskowych.
--	--

<p>1.2. Podejmowanie działań zwiększających atrakcyjność zabytków na potrzeby społeczne, turystyczne i edukacyjne</p>	<p>1.2.1. Wykorzystanie walorów zabytkowych, kulturowych i przyrodniczych w materiałach promocyjnych jako czynnika wpływającego na rozwój gminy.</p> <p>1.2.2. Upowszechnianie wiedzy o zasobach kulturowych gminy oraz jej walorach turystycznych na stronie internetowej oraz innych dostępnych środkach masowego przekazu.</p> <p>1.2.3. Tworzenie i promowanie szlaków turystycznych, ścieżek dydaktycznych, rowerowych, których atrakcją są obiekty zabytkowe.</p> <p>1.2.4. Oznakowanie zabytków wraz z podaniem podstawowych informacji historycznych o obiektach, określenie zasad i konsekwentne ich wdrażanie w zakresie umieszczania szyldów i reklam na obiektach zabytkowych, w tym poprzez zapisy w miejscowych planach zagospodarowania przestrzennego,</p> <p>1.2.5. Iluminacja świetlna najważniejszych zabytków gminy.</p>
<p>1.3. Zintegrowana ochrona dziedzictwa kulturowego i środowiska przyrodniczego</p>	<p>1.3.1. Sporządzenie Miejscowego Planu Zagospodarowania Przestrzennego dla całości gminy oraz uwzględnienie w nich obiektów zabytkowych znajdujących się w Gminnej Ewidencji Zabytków.</p>
<p>PRIORYTET 2: BADANIA I DOKUMENTACJA DZIEDZICTWA KULTUROWEGO ORAZ PROMOCJA I EDUKACJA SŁUŻĄCA BUDOWANIU TOŻSAMOŚCI LOKALNEJ</p>	
<p>Kierunki działań:</p>	<p>Zadania:</p>
<p>2.1. Specjalistyczne rozpoznanie badawcze poszczególnych obiektów, zespołów oraz obszarów zabytkowych</p>	<p>2.2.1. Zadania dla Gminnej Ewidencji Zabytków:</p> <ul style="list-style-type: none"> ✓ zakładanie nowych kart adresowych w uzgodnieniu z Wojewódzkim Urzędem Ochrony Zabytków dla zabytków dotychczas nierozpoznanych i nie uwzględnionych w ewidencji, a istotnych dla obrazu dziedzictwa kulturowego na terenie gminy, ✓ systematyczne uzupełnianie kart adresowych o uzyskane nowe dane i aktualizowaną w przypadku zmian w wyniku rozbiórek i remontów dokumentację fotograficzną, ✓ propozycje skreślenia z ewidencji obiektów nieistniejących oraz takich, które utraciły cechy zabytkowe w wyniku modernizacji, ✓ udostępnianie opracowanych kart adresowych do celów projektowych i badawczych dla służb i podmiotów opracowujących wszelkie plany zagospodarowania przestrzennego czy inne programy: np. rewitalizacyjne, opieki nad zabytkami. <p>2.2.2. Sporządzenie sprawozdanie z realizacji założeń Gminnego Programu Opieki nad Zabytkami (zgodnie z art. 87 Ustawy z dnia 23 lipca 2003 r. o ochronie zabytków i opiece nad zabytkami).</p> <p>2.2.3. Zamieszczenie wykazu GEZ i Gminnego Programu Opieki nad Zabytkami na stronie internetowej Urzędu Miasta i Gminy.</p> <p>2.2.4. Walka z samowolami budowlanymi.</p>

<p>2.2. Edukacja i popularyzacja wiedzy o regionalnym dziedzictwie kulturowym i promocja walorów krajobrazowych gminy</p>	<p>2.2.1. Udostępnianie informacji o zabytkach i działaniach promocyjnych na stronie internetowej Urzędu Miasta i Gminy.</p> <p>2.2.2. Informowanie właścicieli obiektów zabytkowych o możliwości pozyskiwania środków na odnowę zabytków wpisanych do rejestru zabytków.</p> <p>2.2.3. Współorganizowanie wszelkiego rodzaju wystaw poświęconych historii oraz ochronie obiektów zabytkowych gminy.</p> <p>2.2.4. Organizowanie konkursów artystycznych poruszających tematykę zabytków.</p> <p>2.2.5. Publikacja wydawnictw poświęconych zabytkom, ludziom związanym z Gminą, itp.</p> <p>2.2.6. Promocja obiektów zabytkowych podczas uroczystości na terenie Gminy.</p> <p>2.2.7. Wydawanie i wspieranie publikacji, folderów promocyjnych, przewodników poświęconych problematyce dziedzictwa kulturowego Gminy.</p> <p>2.2.8. Opracowanie internetowej Mapy Zabytków Gminy.</p> <p>2.2.9. Nagłaśnianie, promowanie i informowanie lokalnej społeczności, o ważnych odkryciach konserwatorskich i archeologicznych, w celu budowania tożsamości historycznej oraz kreowania właściwych zachowań wobec dziedzictwa kulturowego.</p>
<p>Priorytet 3: ZWIĘKSZENIE ATRAKCYJNOŚCI TURYSTYCZNEJ GMINY W OPARCIU O DZIEDZICTWO KULTUROWE I WARTOŚCI KRAJOBRAZOWE I PRZYRODNICZE</p>	
<p>Kierunki działań:</p>	<p>Zadania:</p>
<p>3.1. Tworzenie oferty turystycznej uwzględniającej walory kulturowe i przyrodnicze terenu</p>	<p>3.1.1. Nawiązywanie współpracy z władzami powiatu i województwa w celu włączenia oferty turystycznej gminy w system o większym zasięgu.</p> <p>3.1.2. Udział w targach turystycznych</p>
<p>3.2. Utworzenie systemu informacji turystycznej</p>	<p>3.2.1. Stworzenie systemu informacji wizualnej w formie tablic informacyjnych dotyczących najważniejszych obiektów historycznych i przyrodniczych znajdujących się na terenie gminy.</p> <p>3.2.2. Opracowanie tablic informacyjnych dotyczących szlaków turystycznych, ścieżek dydaktycznych i tras rowerowych wyznaczonych na terenie gminy.</p> <p>3.2.3. Opracowanie przewodnika turystycznego uwzględniającego krajobraz kulturowy i przyrodniczy gminy.</p> <p>3.2.4. Opracowanie folderów, informatorów i innych wydawnictw na temat dziedzictwa kulturowego i przyrodniczego gminy.</p>

8. INSTRUMENTARIUM REALIZACJI GMINNEGO PROGRAMU OPIEKI NAD ZABYTKAMI

Podmiotem odpowiedzialnym za realizację Programu Opieki nad Zabytkami Gminy Radoszyce jest Wójt gminy. Do osiągnięcia celu i efektywnego wykonywania zadań w nim określonych służą pomocą następujące instrumenty:

- instrumenty prawne - wynikające z przepisów prawnych (ustaw i przepisów wykonawczych), uchwał Rady Gminy, np. dotyczących uchalenia miejscowych planów zagospodarowania przestrzennego, tworzenia parków kulturowych, wnioskowanie o wpis do rejestru zabytków obiektów będących własnością gminy, wykonywanie decyzji administracyjnych, np. wojewódzkiego konserwatora zabytków czy uchwalenie zasad i trybu udzielania dotacji na prace konserwatorskie przy zabytkach;
- instrumenty finansowe - dotacje, subwencje, dofinansowania, nagrody, zachęty finansowe lub ulgi podatkowe dla właścicieli i posiadaczy obiektów zabytkowych, korzystanie z funduszy europejskich;
- instrumenty kontrolne - aktualizacja Gminnej Ewidencji Zabytków, monitoring stanu zachowania dziedzictwa kulturowego oraz monitoring stanu zagospodarowania przestrzennego, sporządzanie co dwa lata sprawozdania z realizacji *Programu* oraz aktualizacja *Programu* związana z ustawowym 4-letnim okresem obowiązywania, dostosowania go do zmieniających się zapisów prawnych oraz możliwości finansowania;
- instrumenty koordynacji - realizacje projektów i programów dotyczących ochrony dziedzictwa kulturowego zapisanych w wojewódzkich, powiatowych i gminnych strategiach, planach rozwoju lokalnego itp., współpraca z ośrodkami naukowymi i akademickimi, współpraca z organizacjami pozarządowymi, kościołami i związkami wyznaniowymi w zakresie ochrony i opieki nad zabytkami;
- instrumenty społeczne - działania edukacyjne, promocyjne, współdziałanie z organizacjami pozarządowymi, działania prowadzące do tworzenia miejsc pracy związanych z opieką nad zabytkami, kulturą, turystyką, współpraca ze społecznymi opiekunami zabytków (powoływanie nowych).

9. ZASADY OCENY REALIZACJI GMINNEGO PROGRAMU OPIEKI NAD ZABYTKAMI

Proces osiągnięcia celów wytyczonych w Programie Opieki nad Zabytkami dla Gminy Radoszyce będzie monitorowany poprzez analizę stopnia jej realizacji.

Analiza ta będzie dokonywana każdorazowo przez Wójta gminy, zgodnie z ustaleniami art. 87 ust. 5 ustawy z dnia 23 lipca 2003 r. o ochronie zabytków i opiece nad zabytkami.

Z realizacji programów zarząd województwa, powiatu i wójt (burmistrz, prezydent miasta) sporządza, co 2 lata, sprawozdanie, które przedstawia się odpowiednio sejmikowi województwa, radzie powiatu lub radzie gminy.

Wykonanie sprawozdania powinna poprzedzić ocena poziomu realizacji gminnego programu uwzględniająca: wykonanie zadań przyjętych do realizacji w okresie czteroletnim obowiązywania gminnego programu opieki nad zabytkami oraz efektywność ich wykonania.

Ocena poziomu realizacji Programu winna uwzględniać m.in.:

- bieżący monitoring Gminnej Ewidencji Zabytków uwzględniający informacje o stanie zachowania obiektów, zmianach lokalizacyjnych, zmianach stosunków własnościowych,
- ocenę zaawansowania prac związanych z rewitalizacją obiektów zabytkowych,
- ocenę prac związanych z opracowaniem aktów prawa miejscowego dla terenów o wysokich wartościach kulturowych,
- ocenę aktywności kulturalnej lokalnej społeczności, w tym ocena przedsięwzięć folklorystycznych i zainteresowań tradycyjnym rękodziełem,
- ocenę aktywności placówek kulturalnych (świetlice wiejskie, biblioteki),
- ocenę wykorzystania i funkcjonowania szlaków turystycznych oraz towarzyszącej im infrastruktury,
- ocenę realizacji programu edukacji i promocji zabytków, w tym z wykorzystaniem nowoczesnych technik informatycznych,
- ocenę rozwoju bazy agroturystycznej,
- ocenę kontaktów z właścicielami obiektów w zakresie działań zmierzających do rewitalizacji obiektów zabytkowych.

Po przyjęciu przez Radę Gminy treści Programu w drodze uchwały należy udostępnić dokument do publicznej wiadomości na gminnej stronie internetowej. Program należy sukcesywnie analizować oraz uzupełniać, uwzględniając zmieniające się uwarunkowania prawne, kulturowe i społeczne.

Realizowanie założeń Programu opieki nad zabytkami dla Gminy będzie wymagało współpracy nie tylko osób odpowiedzialnych za wdrożenie działań wynikających z celów tego dokumentu, ale także aktywizacji właścicieli, użytkowników obiektów zabytkowych, organizacji pozarządowych, grup społecznego działania, środowisk naukowych itp.

Mając na uwadze dobro ogółu należy dołożyć starań, aby wytyczone cele zostały realizowane. Gmina i podległe jej jednostki zobowiązują się prowadzić działalność informacyjną i popularyzatorską w zakresie dziedzictwa kulturowego gminy.

10. ŹRÓDŁA FINANSOWANIA GMINNEGO PROGRAMU OPIEKI NAD ZABYTKAMI

Zgodnie z obowiązującą ustawą o ochronie zabytków i opiece nad zabytkami, dbałość o zabytek polega między innymi na zapewnieniu warunków do dokumentowania zabytku, popularyzacji wiedzy o nim, prowadzeniu prac konserwatorskich, restauratorskich i robót budowlanych oraz utrzymaniu zabytku i jego otoczenia w jak najlepszym stanie. Finansowanie tych działań jest obowiązkiem nie tylko właściciela zabytku, lecz także każdego podmiotu mającego tytuł prawny do zabytku, tj. osób fizycznych, jednostek organizacyjnych, a więc trwałych zarządców, użytkowników wieczystych. Dla jednostki samorządu terytorialnego, posiadającej tego rodzaju tytuł prawny do obiektu, opieka nad zabytkiem jest zadaniem własnym. Ochrona zabytków i opieka nad nimi, a także wszelkie działania związane ze zmianą ich funkcji w przestrzeni publicznej oraz ich popularyzacją i udostępnianiem społecznym, mogą być finansowane z różnych źródeł w zależności od typu działań.

Niniejszy rozdział wskazuje możliwości w zakresie pozyskiwania dodatkowych środków ze źródeł pozabudżetowych. Ważne jest, by władze gminy z własnej inicjatywy podjęły próbę wygospodarowania w budżecie środków przeznaczonych na realizację zapisów GPOnZ. Tym bardziej, że znaczna część źródeł zewnętrznych wymaga zapewnienia wkładu własnego w finansowanych przez nie projektach. Główny obowiązek związany z opieką, ochroną oraz finansowaniem wszelkich prac konserwatorskich lub robót budowlanych, spoczywa na właścicielach i użytkownikach obiektów zabytkowych.

Źródła zewnętrznego finansowania można podzielić następująco:

Źródła krajowe:

- dotacje Ministra Kultury i Dziedzictwa Narodowego;
- dotacje wojewódzkiego konserwatora zabytków;
- dotacje wojewódzkie i powiatowe;
- dotacje gminne;
- dotacje Ministra Administracji i Cyfryzacji - fundusz kościelny;
- Fundusz Termomodernizacji i Remontów;
- Wojewódzki Fundusz Ochrony Środowiska i Gospodarki Wodnej;
- Narodowy Fundusz Ochrony Środowiska i Gospodarki Wodnej (NFOŚiGW);
- programy operacyjne Ministerstwa Kultury i Dziedzictwa Narodowego;
- promesa Ministra Kultury i Dziedzictwa Narodowego;
- fundusze od fundacji;
- Narodowy Fundusz Ochrony Zabytków.

Źródła zagraniczne:

- źródła unijne w ramach funduszy strukturalnych, m.in. RPO, POIiS;
- źródła z programu Polska Cyfrowa PO PC 2014 - 2020;
- źródła pozaunijne - Mechanizm Norweski i Mechanizm Finansowy EOG.

Źródła krajowe

Rozporządzenie Ministra Kultury z dnia 6 czerwca 2005 roku „W sprawie udzielania dotacji celowej na prace konserwatorskie, restauratorskie i roboty budowlane przy zabytku wpisanym do rejestru zabytków” (Dz. U. z 2014 r. poz. 399 ze zm.) reguluje sprawy związane z dofinansowaniem prac przy obiektach zabytkowych. Dotacja może zostać udzielona osobie fizycznej, jednostce samorządu terytorialnego lub innej jednostce organizacyjnej będącej właścicielem bądź posiadaczem zabytku wpisanego do rejestru lub posiadającej taki zabytek w trwałym zarządzie. Udzielana jest na wykonanie prac konserwatorskich, restauratorskich i robót budowlanych, planowanych do przeprowadzenia w roku złożenia wniosku lub następnym, bądź na zasadzie refundacji poniesionych już nakładów przed upływem 3 lat po wykonaniu prac. W przypadku refundacji kosztów prac wniosek powinien być złożony w roku następującym po roku, w trakcie którego zakończono wszystkie prace konserwatorskie i roboty budowlane podlegające dofinansowaniu

Wykaz działań, które mogą być finansowane określa art. 77 ustawy o ochronie zabytków i opiece nad zabytkami. Dotacja na prace konserwatorskie, restauratorskie i roboty budowlane może obejmować wyłącznie nakłady konieczne poniesione na przeprowadzenie następujących działań:

- ✓ sporządzenie ekspertyz technicznych i konserwatorskich;
- ✓ przeprowadzenie badań konserwatorskich lub architektonicznych;
- ✓ wykonanie dokumentacji konserwatorskiej;
- ✓ opracowanie programu prac konserwatorskich i restauratorskich;
- ✓ wykonanie projektu budowlanego zgodnie z przepisami prawa budowlanego;
- ✓ sporządzenie projektu odtworzenia kompozycji wnętrz;
- ✓ zabezpieczenie, zachowanie i utrwalenie substancji zabytku;
- ✓ stabilizację konstrukcyjną części składowych zabytku lub ich odtworzenie w zakresie niezbędnym dla zachowania tego zabytku;
- ✓ odnowienie lub uzupełnienie tynków i okładzin architektonicznych albo ich całkowite odtworzenie, z uwzględnieniem charakterystycznej dla tego zabytku kolorystyki;
- ✓ odtworzenie zniszczonej przynależności zabytku, jeżeli odtworzenie to nie przekracza 50% oryginalnej substancji tej przynależności;
- ✓ odnowienie lub całkowite odtworzenie okien, w tym ościeżnic i okiennic, zewnętrznych drzwi i drzwi, więźby dachowej, pokrycia dachowego, rynien i rur spustowych;
- ✓ modernizację instalacji elektrycznej w zabytkach drewnianych lub w zabytkach, które posiadają oryginalne, wykonane z drewna części składowe i przynależności;
- ✓ wykonanie izolacji przeciwwilgociowej;
- ✓ uzupełnianie narysów ziemnych dzieł architektury obronnej oraz zabytków archeologicznych nieruchomych o własnych formach krajobrazowych;
- ✓ działania zmierzające do wyeksponowania istniejących, oryginalnych elementów zabytkowego układu parku lub ogrodu;
- ✓ zakup materiałów konserwatorskich i budowlanych, niezbędnych do wykonania prac i robót przy zabytku wpisanym do rejestru;
- ✓ zakup i montaż instalacji przeciwwłamaniowej oraz przeciwpożarowej i odgromowej.

Dotacja udzielana jest w wysokości do 50% nakładów koniecznych na wykonanie powyższych działań. Natomiast wysokość dotacji może zostać zwiększona, nawet do 100% nakładów koniecznych, w wypadku, jeżeli:

- ✓ zbytek posiada wyjątkową wartość historyczną, artystyczną lub naukową,
- ✓ wymaga przeprowadzenia złożonych pod względem, technologicznym prac konserwatorskich, restauratorskich lub robót budowlanych,
- ✓ stan zachowania zabytku wymaga niezwłocznego podjęcia prac konserwatorskich, restauratorskich lub robót budowlanych.

Łączna kwota dotacji na prace konserwatorskie, restauratorskie lub roboty budowlane przy zabytku wpisanym do rejestru, udzielonych przez ministra do spraw kultury i ochrony dziedzictwa narodowego, Wojewódzkiego Konserwatora Zabytków bądź organ stanowiący miasta, powiatu lub samorządu województwa, nie może przekraczać wysokości 100 % nakładów koniecznych na wykonanie tych prac lub robót.

• Dotacje Wojewódzkiego Konserwatora Zabytków

Udzielane są w celu poprawy stanu zachowania zabytków poprzez ochronę i zachowanie materialnego dziedzictwa kulturowego, konserwację i rewaloryzację zabytków, udostępnianie zabytków na cele publiczne. Kwalifikują się prace prowadzone przy zabytku wpisanym do rejestru zabytków, realizowane bez udziału środków europejskich. Planowane w roku udzielenia dotacji lub prowadzone w okresie trzech lat poprzedzających rok złożenia wniosku (refundacja). Uprawnionymi wnioskodawcami są jednostki posiadające tytuł prawny do zabytku wynikający z prawa własności, użytkowania wieczystego, trwałego zarządu, ograniczonego prawa rzeczowego albo stosunku zobowiązaniowego.

Zasady udzielania dotacji:

- ✓ dofinansowanie może obejmować jedynie nakłady konieczne na prace określone w art. 77 ustawy o ochronie zabytków i opiece nad zabytkami,

- ✓ dofinansowanie może być udzielone do wysokości 50 % nakładów koniecznych. W wyjątkowych wypadkach (wyjątkowa wartość historyczna, artystyczna lub naukowa obiektu, wymagane przeprowadzenie złożonych technologicznie robót, stan zachowania zabytku wymaga natychmiastowej interwencji) dofinansowanie może stanowić 100 % wartości robót.

Środki Świętokrzyskiego Wojewódzkiego Konserwatora Zabytków. Zasady udzielania dotacji określa Ustawa o ochronie zabytków i opiece nad zabytkami oraz Rozporządzenie Ministra Kultury z dnia 6 czerwca 2005 r. w sprawie udzielania dotacji celowej na prace konserwatorskie, restauratorskie i roboty budowlane przy zabytku wpisanym do rejestru zabytków. Wniosek należy złożyć do 28 lutego każdego roku, w którym ma być udzielona dotacja na dofinansowanie prac, które zostaną przeprowadzone lub do 30 czerwca, w którym dotacja ma być udzielona na dofinansowanie prac przeprowadzonych w okresie 3 lat poprzedzających rok złożenia wniosku. Została ponadto opracowana Instrukcja w sprawie przyjmowania i rozpatrywania wniosków oraz udzielania i rozliczania dotacji celowej udzielanej przez ŚWKZ na prace konserwatorskie, restauratorskie i roboty budowlane przy zabytku wpisanym do rejestru zabytków województwa świętokrzyskiego.

- Dotacje wojewódzkie i powiatowe

Dofinansowanie prac przy zabytku wpisanym do rejestru zabytków odbywa się na podstawie art. 81 ustawy o ochronie zabytków i opiece nad zabytkami oraz na podstawie uchwały Sejmiku Województwa (Powiatu) w sprawie trybu i zasad przyznawania dotacji celowej na prace konserwatorskie, restauratorskie i roboty budowlane.

- Środki Województwa Świętokrzyskiego.

Samorząd Województwa Świętokrzyskiego udziela dotacji celowych na prace konserwatorskie i budowlane w drodze konkursu. Zasady i tryb udzielania dotacji określa uchwała nr XXXVIII/512/21 Sejmiku Województwa Świętokrzyskiego z dnia 22 listopada 2021 r. w sprawie zasad udzielania dotacji z budżetu samorządu województwa na prace konserwatorskie, restauratorskie lub roboty budowlane przy zabytku wpisanym do rejestru zabytków, położonym na obszarze Województwa Świętokrzyskiego.

- Dotacje wojewódzkie i powiatowe

Dofinansowanie prac przy zabytku wpisanym do rejestru zabytków odbywa się na podstawie art. 81 ustawy o ochronie zabytków i opiece nad zabytkami oraz na podstawie uchwały Sejmiku Województwa (Powiatu) w sprawie trybu i zasad przyznawania dotacji celowej na prace konserwatorskie, restauratorskie i roboty budowlane.

- Dotacje gminne

Zgodnie z art. 81 ustawy o ochronie zabytków i opiece nad zabytkami oraz zgodnie z ustawą z dnia 8 marca 1990 r. o samorządzie gminnym finansowanie prac konserwatorskich, restauratorskich i robót budowlanych przy zabytkach jest również obowiązkiem jednostki samorządu terytorialnego szczebla gminnego. Dla jednostki samorządu terytorialnego, posiadającej tytuł prawny do obiektu, opieka nad zabytkiem jest ponadto jej zadaniem własnym.

- Dotacje Ministra Administracji i Cyfryzacji - fundusz kościelny

Środki Funduszu Kościelnego można przeznaczyć na remonty i konserwacje obiektów sakralnych o wartości zabytkowej (art. 9 ust. 1 ustawy z dnia 20 marca 1950 i § 1 rozporządzenia Rady Ministrów z dnia 23 sierpnia 1990 r. w sprawie rozszerzenia celów Funduszu Kościelnego, Dz. U. nr 61 poz. 354). Dotacja mogą być objęte podstawowe prace zabezpieczając obiekt: remonty dachów, stropów, ścian i elewacji, osuszanie, odgrzybianie, izolacja, wymiana stolarki okiennej i drzwiowej, instalacji elektrycznej, odgromowej, przeciwwłamaniowej i przeciwpożarowej.

- Rada Ochrony Pamięci Walk i Męczeństwa

Rada Ochrony Pamięci Walk i Męczeństwa została powołana przez Sejm RP ustawą z 2 lipca 1947 r. Jest ona jedynym w Polsce organem państwowym inicjującym i koordynującym działalność

związaną z upamiętnianiem historycznych wydarzeń i miejsc oraz postaci w dziejach walk i męczeństwa narodu polskiego w kraju i zagranicą, a także walk i męczeństwa innych narodów na terytorium Polski. Na stronie internetowej znajdują się wnioski między innymi na dofinansowanie Rady Ochrony Pamięci Walk i Męczeństwa na wykonanie prac remontowych na cmentarzach, kwaterach i mogiłach wojennych oraz wniosków o środki finansowe na wykonanie pomników, tablic pamiątkowych lub remonty już istniejących upamiętnień.

- Rządowy program ograniczania przestępczości i aspołecznych zachowań „Razem Bezpieczniej”

Rządowy Program Ograniczania Przestępczości i Aspołecznych Zachowań program pn. „Razem bezpiecznie” został przyjęty przez Radę Ministrów w dniu 18 listopada 2006 r. Program łączy działania Policji, administracji rządowej i samorządowej oraz partnerów społecznych, zainteresowanych poprawą bezpieczeństwa i porządku publicznego. Jednym z podstawowych założeń programu jest przekonanie obywateli do nawiązania trwałego, stałego, naturalnego partnerstwa z Policją oraz innymi instytucjami ochrony bezpieczeństwa i porządku publicznego. Szereg przedsięwzięć realizowanych w ramach programu wpisuje się w zadania poszczególnych jednostek i może być realizowana w ramach bieżącej działalności.

Określono w nim obszary działania programu i kierunki aktywności zaangażowanych podmiotów:

- ✓ bezpieczeństwo w miejscach publicznych i w miejscu zamieszkania,
- ✓ przemoc w rodzinie,
- ✓ bezpieczeństwo w szkole,
- ✓ bezpieczeństwo w środkach komunikacji publicznej,
- ✓ bezpieczeństwo w ruchu drogowym,
- ✓ bezpieczeństwo w działalności gospodarczej,
- ✓ ochrona dziedzictwa narodowego.

W ramach obszaru Ochrona dziedzictwa narodowego określono następujący problem: systematyczne niszczenie dziedzictwa narodowego w całym kraju, zwłaszcza drewnianych zabytkowych kościołów, skutkujące utratą dóbr (kradzież, zniszczenie, zaginięcie, nielegalny wywóz, pożary), dla którego wyznaczono następujące zadania:

- ✓ podejmowanie międzyinstytucjonalnych skoordynowanych inicjatyw w celu ochrony zabytków, między innymi wspólne inspekcje i kontrole obiektów ze zgromadzonymi dobrami kultury, prowadzone przez przedstawicieli Wojewódzkich Konserwatorów Zabytków, Policji i Państwowej Straży Pożarnej;
- ✓ upowszechnianie nowoczesnych technicznych środków zabezpieczeń (wraz z monitoringiem) zarówno na wypadek klęsk żywiołowych, jak i przestępczej działalności człowieka, np. kradzieży, dewastacji;
- ✓ kontynuowanie systemowej rejestracji zbiorów, wraz z dokumentacją fotograficzną i opisową, z uwzględnieniem znakowania obiektów ruchomych;
- ✓ przeprowadzanie szkoleń, wydawanie publikacji, współpraca z wyspecjalizowanymi strukturami resortu kultury i ochrony dziedzictwa narodowego, stowarzyszeniami, towarzystwami itd.;
- ✓ poprawa wymiany informacji o skradzionych i poszukiwanych zabytkach, w oparciu o przepis art. 23 ust. 2 ustawy z dnia 23 lipca 2003 r. o ochronie zabytków i opiece nad zabytkami;
- ✓ stworzenie centralnego systemu informacji o wydanych pozwoleniach na wywóz zabytków za granicę;
- ✓ podjęcie działań nad stworzeniem w strukturach organów ścigania specjalistycznej komórki do zwalczania przestępczości przeciwko zabytkom.

- Programy operacyjne Ministra Kultury i Dziedzictwa Narodowego

Jednym z najważniejszych źródeł finansowania zadań związanych z ochroną i opieką zabytków są środki budżetu państwa będące w dyspozycji Ministra Kultury i Dziedzictwa Narodowego, który corocznie ogłasza stosowne konkursy.

- Program „Infrastruktura kultury”

Celem programu jest poprawa warunków funkcjonowania instytucji i obiektów kultury. Przedmiotem dofinansowania mogą być modernizacje i remonty obiektów przeznaczonych na działalność kulturalną i edukacyjną, w zakresie kultury oraz przygotowanie dokumentacji technicznej do inwestycji.

Źródła zagraniczne

Poza podstawowymi źródłami finansowania jakimi są środki publiczne pochodzące z budżetu państwa oraz budżetów samorządów, finansowanie ochrony zabytków odbywa się również przy znaczącym udziale funduszy pochodzących z Unii Europejskiej oraz Mechanizmu Finansowego Europejskiego Obszaru Gospodarczego.

- Ustawa o rewitalizacji z dnia 9 października 2015 r.

Głównym celem ustawy jest zapewnienie skuteczności i powszechnego charakteru działań rewitalizacyjnych, a także ich kompleksowości i wprowadzenia mechanizmów koordynacji, co pozwoli na wyprowadzenie obszarów zdegradowanych ze stanu kryzysowego. Zadaniem ustawy jest stworzenie skutecznych narzędzi, które pozwolą na sprawniejsze wyprowadzanie zdegradowanych obszarów ze stanu kryzysowego. Ustawa określa programowanie, koordynację i tworzenie warunków do realizacji procesu rewitalizacji przez jej interesariuszy jako fakultatywne zadanie własne gminy. Głównymi adresatami ustawy są organy samorządu terytorialnego oraz mieszkańcy gmin, na terenie których znajdują się obszary zdegradowane i w których prowadzone będą działania rewitalizacyjne.

Obecnie ważnym źródłem finansowania działań rewitalizacji, pokrywającym się z pierwszym okresem obowiązywania ustawy, będą środki europejskich funduszy strukturalnych i inwestycyjnych (głównie EFS, EFRR oraz dodatkowo środki FS). Umowa Partnerstwa, czyli główny dokument ustanawiający ramy wdrażania środków unijnych w perspektywie budżetowej 2014 - 2020, wskazuje „miasta i dzielnice miast wymagające rewitalizacji” jako jeden z pięciu tzw. obszarów strategicznej interwencji. Zgodnie z dokonanymi szacunkami, na działania rewitalizacyjne w ramach wybranych priorytetów inwestycyjnych przeznaczona zostanie co najmniej równowartość 25 mld zł. Środki te będą głównie dotyczyć regionalnych programów operacyjnych (RPO). Do tej kwoty należy także doliczyć wkład własny beneficjentów.

- Działania LEADER

Dodatkowo w środkach UE kierowanych do Polski przez EFRROW dofinansowania na inicjatywy związane z ochroną dziedzictwa i podtrzymaniem tradycji kulturowych można szukać w ramach działania 7.15 LEADER (PROW), definiowanego jako podejście oddolne, mające na celu rozwój lokalny kierowany przez lokalną społeczność. LEADER może być realizowany na obszarach wiejskich, przez które rozumieć należy tereny całego kraju, z wyłączeniem obszaru miast o liczbie mieszkańców większej niż 20 000. Dla danego obszaru na terenach wiejskich, zamieszkanego przez minimum 30 000 lub maksimum 150 000 mieszkańców, powstać powinna tzw. Lokalna Strategia Rozwoju (LSR) zawierająca wszelkie aspekty charakterystyczne dla danego terenu i zamieszkującej go ludności, które mogą przyczynić się do rozwoju gospodarczego, turystycznego, społecznego i kulturowego tego obszaru. LSR będzie realizowana na obszarze obejmującym przynajmniej dwie gminy, których tereny stanowią (bądź zawierają) obszary wiejskie, dla których utworzona zostanie tzw. Lokalna Grupa Działania (LGD). Podejście LEADER wskazuje konieczność osiągnięcia przez Lokalną Grupę.

Działania określonych celów szczegółowych, do których należą między innymi:

- ✓ wzmocnienie kapitału społecznego, w tym z wykorzystaniem rozwiązań innowacyjnych i wspieranie partycypacji społeczności lokalnej w realizacji Lokalnej Strategii Rozwoju;
- ✓ rozwój przedsiębiorczości, z wyłączeniem świadczenia usług rolniczych; - rozwój produktów lokalnych;
- ✓ zachowanie dziedzictwa lokalnego;
- ✓ rozwój ogólnodostępnej i niekomercyjnej infrastruktury: turystycznej, rekreacyjnej lub kulturalnej.

11. REALIZACJA I FINANSOWANIE PRZEZ GMINĘ ZADAŃ Z ZAKRESU OCHRONY ZABYTKÓW

Zgodnie z ustawą z dnia 23 lipca 2003 r. o ochronie zabytków i opiece nad zabytkami, na każdym właścicielu i posiadaczu zabytku spoczywają obowiązki, wynikające z zasad sprawowania opieki nad zabytkami. Dbanie o stan zabytku, tym samym ponoszenie nakładów na prace konserwatorskie, restauratorskie i roboty budowlane spoczywa na właścicielu i posiadaczu obiektu zabytkowego, dysponującego tytułem prawnym do zabytku. W przypadku jednostki samorządu terytorialnego prowadzenie i finansowanie wspomnianych prac i robót jest zadaniem własnym. Pełna realizacja zadań z zakresu ochrony zabytków przez samorząd miejski powinna przebiegać dwutorowo, uwzględniając poniższe priorytety:

1) opieka nad zabytkowymi obiektami i obszarami, których właścicielem lub współwłaścicielem jest Gmina,

2) kształtowanie przestrzeni publicznych oraz ochrona dziedzictwa kulturowego (w tym krajobrazu kulturowego) na całym obszarze Gminy.

Gmina jest ustawowo zobligowana do opieki nad obiektami zabytkowymi, których jest właścicielem: utrzymywania w dobrym stanie technicznym, przeprowadzania remontów i bieżących konserwacji. Niezależnie od zapisów legislacyjnych gmina powinna dołożyć wszelkich starań, aby stan zabytków, jak i całej przestrzeni publicznej, wpływał pozytywnie na jakość życia mieszkańców, a turystów zachęcać do dłuższych pobytów.

Zestawienie działań podjętych przez Gminę Radoszyce zostało zaprezentowane w rozdziale 7 – *Założenia programowe* (s. 50).

Materiały wykorzystane w tekście:

- 1) Konstytucji Rzeczypospolitej Polskiej z dnia 2 kwietnia 1997 r. (Dz. U. z 1997 r., Nr 78, poz. 483 ze zm.).
- 2) Ustawie z dnia 23 lipca 2003 r. o ochronie zabytków i opiece nad zabytkami (t. j. Dz. U. z 2022 r. poz. 840).
- 3) Ustawie z dnia 8 marca 1990 r. o samorządzie gminnym (t. j. Dz. U. z 2023 r. poz. 40).
- 4) Ustawa z dnia 27 marca 2003 r. o planowaniu i zagospodarowaniu przestrzennym (t. j. Dz. U. z 2022 r. poz. 503).
- 5) Ustawa z dnia 7 lipca 1994 r. - Prawo budowlane (t. j. Dz. U. z 2022 r. poz. 88, ze zm.).
- 6) Ustawa z dnia 27 kwietnia 2001 r. Prawo ochrony środowiska (t. j. Dz. U. z 2022 r., poz. 2556, ze zm.).
- 7) Ustawa z dnia 16 kwietnia 2004 r. o ochronie przyrody (t. j. Dz. U. z 2022 r. poz. 916, ze zm.).
- 8) Ustawa z dnia 21 sierpnia 1997 r. o gospodarce nieruchomościami (t. j. Dz. U. z 2023 r. poz. 344).
- 9) Ustawa z dnia 25 października 1991 r. o organizowaniu i prowadzeniu działalności kulturalnej (t. j. Dz. U. z 2020 r. poz. 194, ze zm.).
- 10) Ustawa z dnia 24 kwietnia 2003 r. o działalności pożytku publicznego i wolontariacie (t. j. Dz. U. z 2022 r. poz. 1327, ze zm.).
- 11) Ustawie z dnia 21 listopada 1996 r. o muzeach (t. j. Dz. U. z 2022 r. poz. 385).
- 12) Ustawie z dnia 27 czerwca 1997 r. o bibliotekach (t. j. Dz. U. z 2022 r. poz. 2393).
- 13) Ustawy z dnia 14 lipca 1983 r. o narodowym zasobie archiwalnym i archiwach (t. j. Dz. U. z 2020 r. poz. 164).
- 14) Rozporządzenie Ministra Kultury i Dziedzictwa Narodowego z dnia 28 sierpnia 2019 r. zmieniające rozporządzenie w sprawie prowadzenia prac konserwatorskich, prac restauratorskich i badań konserwatorskich przy zabytku wpisanym do rejestru zabytków albo na Listę Skarbów Dziedzictwa oraz robót budowlanych, badań architektonicznych i innych działań przy zabytku wpisanym do rejestru zabytków, a także badań archeologicznych i poszukiwań zabytków (Dz. U. z 2019, poz. 1721).
- 15) Rozporządzenie Ministra Kultury i Dziedzictwa Narodowego z dnia 10 września 2019 r. zmieniające rozporządzenie w sprawie prowadzenia rejestru zabytków, krajowej, wojewódzkiej i gminnej ewidencji zabytków oraz krajowego wykazu zabytków skradzionych lub wywiezionych za granicę niezgodnie z prawem (Dz. U. z 2019, poz. 1886).
- 16) Rozporządzenie Ministra Kultury i Dziedzictwa Narodowego z dn. 28.04.2017 r. ws. Listy Skarbów Dziedzictwa (Dz. U. z 2017, poz. 928).
- 17) Rozporządzenie Ministra Kultury i Dziedzictwa Narodowego z dn. 16.08.2017 r. ws. dotacji celowej na prace konserwatorskie lub restauratorskie przy zabytku wpisanym na Listę Skarbów Dziedzictwa oraz prace konserwatorskie, restauratorskie i roboty budowlane przy zabytku wpisanym do rejestru zabytków (t. j. Dz. U. z 2022 r., poz. 1388).
- 18) Rozporządzenie Ministra Kultury i Dziedzictwa Narodowego z dn. 10.01.2014 r. ws. dotacji na badania archeologiczne (Dz. U. z 2014, poz. 110).
- 19) Rozporządzenie Ministra Kultury z dn. 9.02.2004 r. ws. wzoru znaku informacyjnego umieszczanego na zabytkach nieruchomych wpisanych do rejestru zabytków (Dz. U. z 2004 r., Nr 30, poz. 259).
- 20) Rozporządzenie Ministra Kultury z dn. 25.08.2004 r. ws. organizacji i sposobu ochrony zabytków na wypadek konfliktu zbrojnego i sytuacji kryzysowych (Dz. U. z 2004 r., Nr 212, poz. 2153).
- 21) Rozporządzenie Ministra Kultury i Dziedzictwa Narodowego z dn. 18.04.2011 r. ws. wywozu zabytków za granicę (Dz. U. z 2011 r., Nr 89, poz. 510).
- 22) Krajowy Program Ochrony Zabytków i Opieki nad Zabytkami na lata 2019-2022.
- 23) Strategia Rozwoju Kapitału Społecznego (współdziałanie, kultura, kreatywność) 2030.
- 24) Koncepcja Zagospodarowania Przestrzennego Kraju 2030.
- 25) Program Opieki nad Zabytkami Województwa Świętokrzyskiego na lata 2013-2016 (z kontynuacją na lata kolejne).

- 26) Strategia Rozwoju Województwa Świętokrzyskiego 2030+
- 27) Plan Zagospodarowania Przestrzennego Województwa Świętokrzyskiego.
- 28) Strategia Rozwoju Gminy Radoszyce na lata 2015-2025.
- 29) Program Rewitalizacji Gminy Radoszyce na lata 2016-2023.
- 30) Studium Uwarunkowań i Kierunków Zagospodarowania Przestrzennego Gminy Radoszyce.
- 31) Materiały udostępnione przez Urząd Gminy Radoszyce.
- 32) Gminna Ewidencja Zabytków Gminy Radoszyce.
- 33) Program opieki nad Zabytkami Gminy Radoszyce na lata 2019-2022.

www.zabytek.pl

www.mapy.zabytek.gov.pl/nid/

www.nid.pl

www.samorzad.nid.pl

Spis tabel, rycin i fotograf:

Ryc. 1. Lokalizacja Gminy Radoszyce na tle powiatu koneckiego (źródło: Studium uwarunkowań i kierunków zagospodarowania przestrzennego Gminy Radoszyce).

Ryc. 2. Stan zachowania obiektów na terenie Gminy Radoszyce.

Fot. 1. Radoszyce. Kościół parafialny pw. Św. Piotra i Pawła (źródło: Gminna Ewidencja Zabytków).

Fot. 2. Przykładowe kapliczki z terenu Gminy Radoszyce. 1) Radoszyce, ul. Krakowska; 2) Radoszyce, ul. Konecka; 3) Radoszyce, ul. Piotrowska; 4) Lewoszów; 5) Kłucko (źródło: Gminna Ewidencja Zabytków).

Fot. 3. Radoszyce. Cmentarz żydowski (źródło: Gminna Ewidencja Zabytków).

Fot. 4. Radoszyce. Cmentarz parafialny, rzymsko-katolicki (źródło: Gminna Ewidencja Zabytków).

Fot. 5. Radoszyce. Budynek „winiarni” (źródło: Gminna Ewidencja Zabytków).

Fot. 6. Radoszyce. Budynek mieszkalny. 1) plebania, ul. 1 Maja 1; 2) ul. Konecka 12; 3) ul. Kościelna 11; 4) dawna „Rabinówka”, ul. Ogrodowa 19; 5) ul. Mickiewicza 7; 6) ul. Spółdzielcza 14 (źródło: Gminna Ewidencja Zabytków).

Tabela 1. Zabytki nieruchome w Gminnej Ewidencji Zabytków Gminy Radoszyce.

Tabela 2. Stanowiska archeologiczne w Gminnej Ewidencji Zabytków Gminy Radoszyce.



Kielce, 01.06.2023 r.

ZRRiD.RN.5120.10.2023

Judyta Nawrot-Bukowiec
ul. Armii Krajowej 2/3
39-100 Ropczyce

jako Pełnomocnik:

Gmina Radoszyce
ul. Żeromskiego 28
26-230 Radoszyce

Odpowiadając na pismo z dnia 229.05.2023 r. (wpływ: 31.05.2023 r.) w sprawie przekazanego do ponownego zaopiniowania projektu Gminnego Programu Opieki nad Zabytkami Gminy Radoszyce na lata 2023-2026, uzupełnionego o wskazane w piśmie Świętokrzyskiego Wojewódzkiego Konserwatora Zabytków w Kielcach z dnia 05.05.2023 r. braki i nieścisłości, **organ ochrony zabytków pozytywnie opiniuje przedłożony projekt GPOnZ Gminy Radoszyce.**

Należy jednak zaznaczyć, że projekt nie został precyzyjnie skorygowany o wskazane nieścisłości (zgodnie z wytyczną nr 2 z pisma z dnia 05.05.2023 r.) w zakresie prawidłowego zapisu numeru rejestru zabytków np. A.493 (stosowany jest błędny zapis A-493) – co jednak nie wpływa na merytoryczną stronę programu. Na stronie nr 28 nie skorygowano również lokalizacji cmentarza żydowskiego – w opisie wciąż znajduje się w Radoszycach.

W związku z przekazaniem do organu 1 egzemplarza GPOnZ – pozostaje on w Archiwum WUOZ ad acta.

Otrzymują (zpo):

1. Adresat
2. a/a

Do wiadomości:

3. Gmina Radoszyce (e-puap)

Z up. Świętokrzyskiego Wojewódzkiego
Konserwatora Zabytków w Kielcach


mgr Emilia Górecka

(projekt)

Uchwała Nr /.../2023

RADY MIEJSKIEJ W RADOSSZYCACH

z dniaczerwca 2023 r.

**w sprawie zatwierdzenia Gminnego Programu Opieki nad
Zabytkami Gminy Radoszyce na lata 2023 – 2026**

Na podstawie art. 18 ust. 2 pkt 15 ustawy z dnia 8 marca 1990 roku o samorządzie gminnym (t.j. Dz. U. z 2023r., poz. 40 ze zm.) art. 87 ust. 3 ustawy z dnia 23 lipca 2003 roku o ochronie zabytków i opiece nad zabytkami (t.j. Dz. U. z 2022 r., poz. 840 ze zm.)

Rada Miejska w Radoszycach uchwala, co następuje:

§ 1.

Uchwala się Gminny Program Opieki nad Zabytkami Gminy Radoszyce na lata 2023 – 2026 w brzmieniu nadanym jak w załączniku do niniejszej uchwały.

§ 2.

Wykonanie uchwały powierza się Burmistrzowi Miasta i Gminy Radoszyce.

§ 3.

Uchwała wchodzi w życie po upływie 14 dni od ogłoszenia w Dzienniku Urzędowym Województwa Świętokrzyskiego.

Przewodniczący Rady Miejskiej

/-/ Robert Nowak

Uzasadnienie

Celem Gminnego Programu Opieki nad Zabytkami jest zahamowanie degradacji substancji zabytkowej i zachowanie wartościowych zasobów dziedzictwa kulturowego oraz kształtowanie atrakcyjnego wizerunku Gminy Radoszyce. Gminny Program Opieki nad Zabytkami Gminy Radoszyce na lata 2023 – 2026 uzyskał wymaganą prawem pozytywną opinię Świętokrzyskiego Wojewódzkiego Konserwatora Zabytków w Kielcach i podlega przyjęciu przez Radę Miejską w Radoszycach.

Uchwalenie programu wypełnia wymóg ustawy, jednocześnie pozwala zebrać w jednym dokumencie informacje dotyczy aktualnego stanu ochrony zabytków jak i zamierzeń gminy w tym zakresie w najbliższych latach. Umożliwi to też monitorowanie podejmowanych działań i ocenę postępów w zakresie szeroko pojętej opieki nad zabytkami.

Określenie w programie działań zmierzających do zachowania i poprawy stanu dziedzictwa kulturowego Gminy Radoszyce przyczyni się do podniesienia świadomości tożsamości kulturowej, jakości życia i atrakcyjności turystycznej gminy oraz jego promocji w regionie.

Miejsko-Gminny Ośrodek Pomocy Społecznej
w Radoszycach
ul. Papieża Jana Pawła II 33, tel./fax 41/ 373-53-77
26-230 Radoszyce
woj. świętokrzyskie

Radoszyce, dnia 27 kwietnia 2023r.

Znak.MGOPS.OZPS.413.1.2023

OOG
Rkwnm

URZĄD MIASTA I GMINY
ul. Żeromskiego 28, 26-230 Radoszyce
WPEŁNEŁO

dnia **27. 04. 2023**

L. dz. 2813 zgi.

Podpis [signature]

Pan Robert Nowak
Przewodniczący
Rady Miejskiej w Radoszycach
ul. Żeromskiego 28
26-230 Radoszyce

Miejsko- Gminny Ośrodek Pomocy Społecznej w Radoszycach przedkłada Radzie Miasta i Gminy w Radoszycach „**Ocena zasobów pomocy społecznej**” dla Gminy Radoszyce na rok 2022. Zwracamy się z prośbą o dokonanie analizy danych zawartych w „Ocenie zasobów pomocy społecznej”, bowiem ocena danych wraz z rekomendacjami jest podstawą do planowania budżetu na rok następny. Obowiązek ten wynika z zapisu art. 16a ustawy z dnia 12 marca 2004 roku o pomocy społecznej (tekst jednolity Dz. U. 2021 r. poz. 2268 z późn. zm.). Dane zawarte w „Ocenie zasobów pomocy społecznej” zasilane zostały danymi pochodzącymi ze sprawozdań GUS, MPiPS - 03, MPiPS -05, MPiPS -06, Wsparcie Rodziny i Systemu Pieczy Zastępczej-G, Zbiory centralne (aplikacja pomoc społeczna), Zbiory centralne (aplikacja świadczenia rodzinne), Zbiory centralne (aplikacja fundusz alimentacyjny).

KIEROWNIK
Miejsko-Gminnego Ośrodka Pomocy Społecznej
w Radoszycach
[signature]
Jolanta Moszczyńska

Załączniki:

1. „Ocena zasobów pomocy społecznej” dla Gminy Radoszyce na rok 2022.

Ocena zasobów pomocy społecznej

Autorzy:
Jolanta Moszczyńska

SPIS TREŚCI

STRONA

1	Wprowadzenie	3
2	Dane o sytuacji demograficznej i społecznej	3
3	Dane o korzystających z pomocy i wsparcia	11
3.1	Dane o korzystających z pomocy i wsparcia GMINA - ZADANIA OPS oraz MOPS, MOPR	37
4	Inne rodzaje pomocy i świadczeń	40
5	Zasoby instytucjonalne pomocy i wsparcia	49
6	Kadra jednostki organizacyjnej pomocy społecznej	58
6.1	Zatrudnienie pomocnicze w jednostce organizacyjnej pomocy społecznej	62
6.2	Zespoły pracy socjalnej i integracji społecznej w jednostce pomocy społecznej	62
7	Środki finansowe na wydatki w pomocy społecznej i innych obszarach polityki społecznej w budżecie jednostki samorządu terytorialnego	62
8	Aktywność projektowo-konkursowa jednostki organizacyjnej pomocy społecznej	65
9	Współpraca z organizacjami pozarządowymi - zadania zlecone w obszarze pomocy i wsparcia	65
10	Wnioski końcowe	65

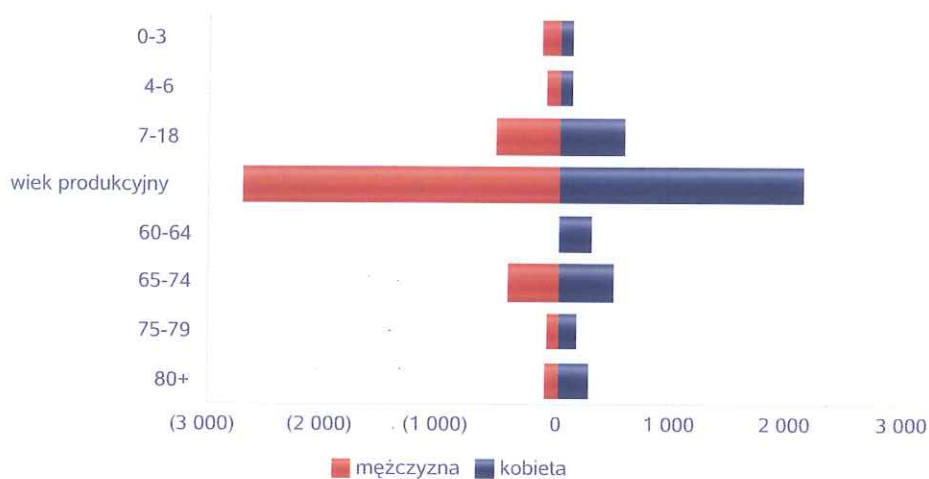
1. Wprowadzenie

Zgodnie z art.16a ustawy z dnia 12 marca 2004r. o pomocy społecznej Gmina przygotowuje ocenę zasobów pomocy społecznej w oparciu o analizę lokalnej sytuacji społecznej i demograficznej. Zasoby obejmują w szczególności infrastrukturę, kadre, organizacje pozarządowe i nakłady finansowe na zadania pomocy społecznej bez względu na podmiot je finansujący i realizujący. Ocena obejmuje osoby i rodziny korzystające z pomocy społecznej, rodzaje ich problemów oraz ich rozkład ilościowy. Jednostka samorządu terytorialnego przedstawia co roku, do dnia 30 kwietnia, odpowiednio radzie gminy właściwej jednostki samorządu terytorialnego. Ocena wraz z rekomendacjami jest podstawą do planowania budżetu na rok następny.

2. Dane o sytuacji demograficznej i społecznej

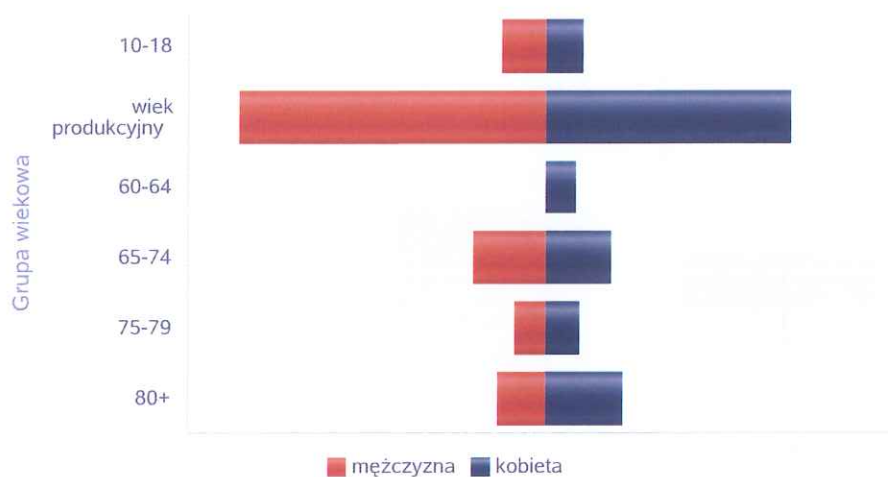
Liczba mieszkańców wg grup wiekowych i płci		
Grupa wiekowa	mężczyzna	kobieta
0-3	162	113
4-6	111	113
7-18	555	567
wiek produkcyjny	2 702	2 114
60-64		300
65-74	435	489
75-79	98	162
80+	111	275

Liczba mieszkańców wg grup wiekowych i płci



Grupa wiekowa	Liczba mieszkańców wg grup wiekowych i płci	
	mężczyzna	kobieta
10-18	357	321
wiek produkcyjny	2 572	2 069
60-64		259
65-74	601	558
75-79	254	281
80+	390	645

Prognozowana liczba mieszkańców wg grup wiekowych i płci



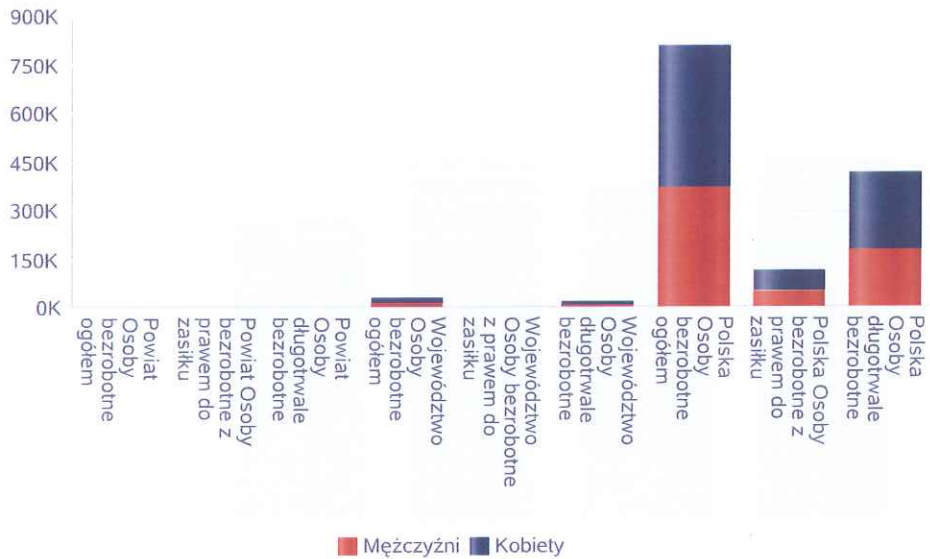
Liczba osób bezrobotnych, liczba długotrwale bezrobotnych oraz liczba osób bezrobotnych z prawem do zasiłku (poziom powiatu)

Status	Ogółem	Mężczyźni	Kobiety
Bezrobotni ogółem	2 624	1 186	1 438
Bezrobotni z prawem do zasiłku	790	353	437
Długotrwale bezrobotni	1 097	406	691



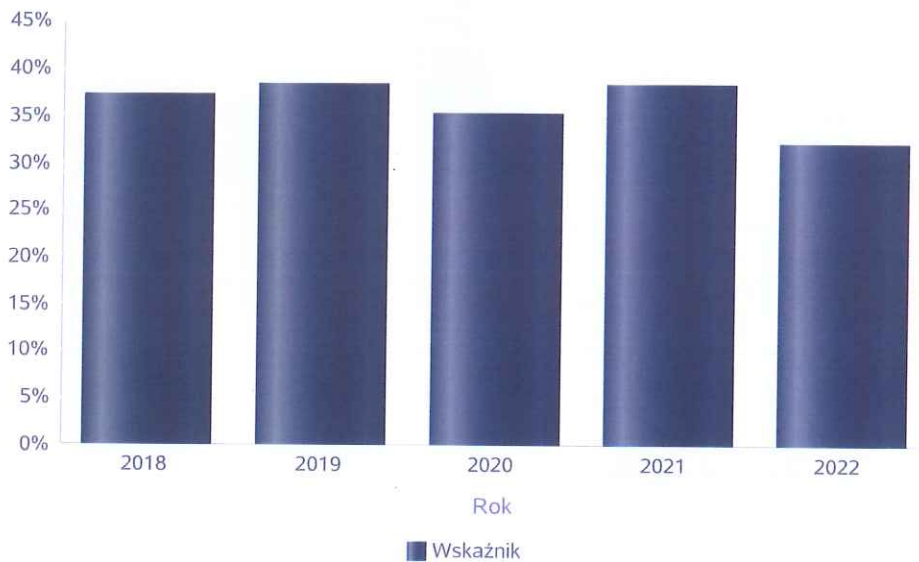
Wykres prezentuje liczbę osób bezrobotnych, liczbę bezrobotnych długotrwale oraz liczbę osób bezrobotnych z prawem do zasiłku, ogółem i w podziale na płeć.

Status	Powiat		Województwo		Polska	
	Kobiety	Mężczyźni	Kobiety	Mężczyźni	Kobiety	Mężczyźni
Osoby bezrobotne ogółem	1 438	1 186	17 383	16 646	435 508	375 290
Osoby bezrobotne z prawem do zasiłku	437	353	2 483	2 387	65 105	50 187
Osoby długotrwale bezrobotne	691	406	9 871	8 142	237 119	181 721



Wskaźnik bezrobocia wśród beneficjentów pomocy społecznej. Wskaźnik obliczany jako stosunek liczby osób w rodzinach korzystających z pomocy społecznej z powodu bezrobocia do liczby osób w rodzinach korzystających z pomocy ogółem.

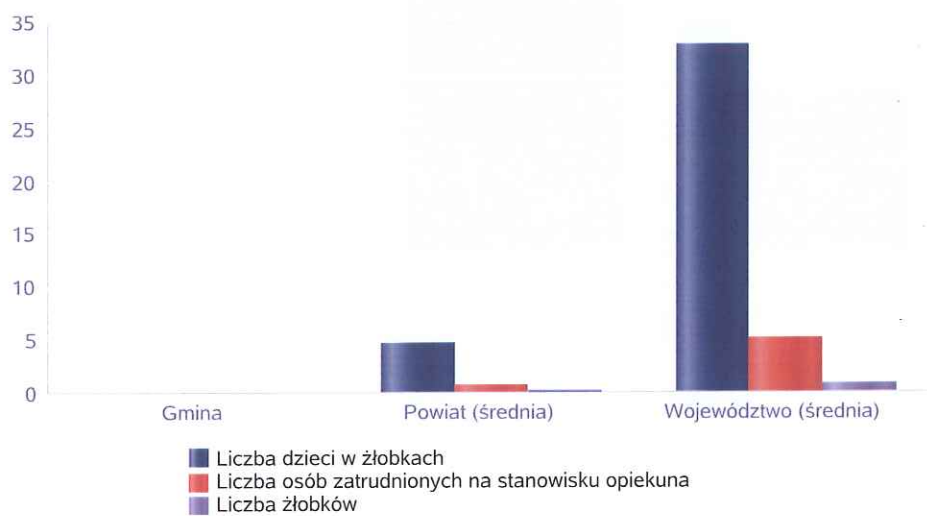
Rok	Wskaźnik
2018	37%
2019	38%
2020	35%
2021	38%
2022	32%



Liczba placówek i miejsc dla dzieci

Jednostka terytorialna	Miara	Wartość liczbową
Gmina	Liczba dzieci w żłobkach	0,00
Gmina	Liczba osób zatrudnionych na stanowisku opiekuna	0,00
Gmina	Liczba żłobków	0,00
Powiat (średnia)	Liczba dzieci w żłobkach	4,75
Powiat (średnia)	Liczba osób zatrudnionych na stanowisku opiekuna	0,75
Powiat (średnia)	Liczba żłobków	0,25
Województwo (średnia)	Liczba dzieci w żłobkach	32,93
Województwo (średnia)	Liczba osób zatrudnionych na stanowisku opiekuna	5,31
Województwo (średnia)	Liczba żłobków	0,87

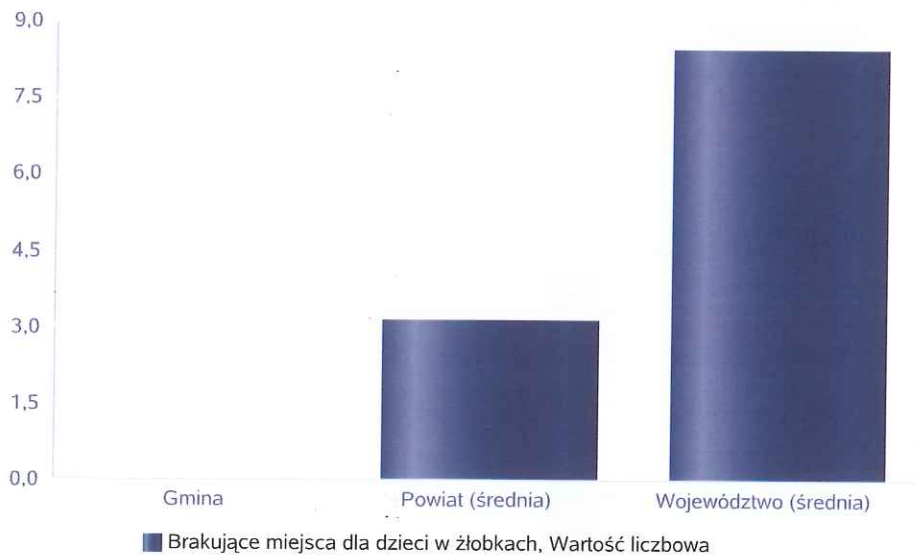
Infrastruktura opieki nad dziećmi



Liczba placówek i miejsc dla dzieci

Jednostka terytorialna	Miara	Wartość liczbowa
Gmina	Brakujące miejsca dla dzieci w żłobkach	0,00
Powiat (średnia)	Brakujące miejsca dla dzieci w żłobkach	3,13
Województwo (średnia)	Brakujące miejsca dla dzieci w żłobkach	8,49

Infrastruktura opieki nad dziećmi



INFRASTRUKTURA SPOŁECZNA
(stan na 31.XII)

WYSZCZEGÓLNIENIE		Rok 2021	Rok oceny 2022	Prognoza 2023*
INFRASTRUKTURA SPOŁECZNA				
Liczba mieszkań komunalnych w zasobie gminy	1	10	10	10
Liczba wniosków złożonych na mieszkanie komunalne z zasobów gminy	2	0	0	0
w tym z wiersza 1: Liczba mieszkań socjalnych (lokali)	3	0	0	0
Liczba oczekujących na mieszkanie socjalne	4	0	0	0
Liczba wyroków eksmisyjnych bez wskazania lokalu socjalnego	5	0	0	0
Liczba klubów i innych miejsc spotkań dla seniorów	6	2	2	2
Liczba hospicjów	7	0	0	0
Liczba ośrodków dla cudzoziemców	8	X	X	X

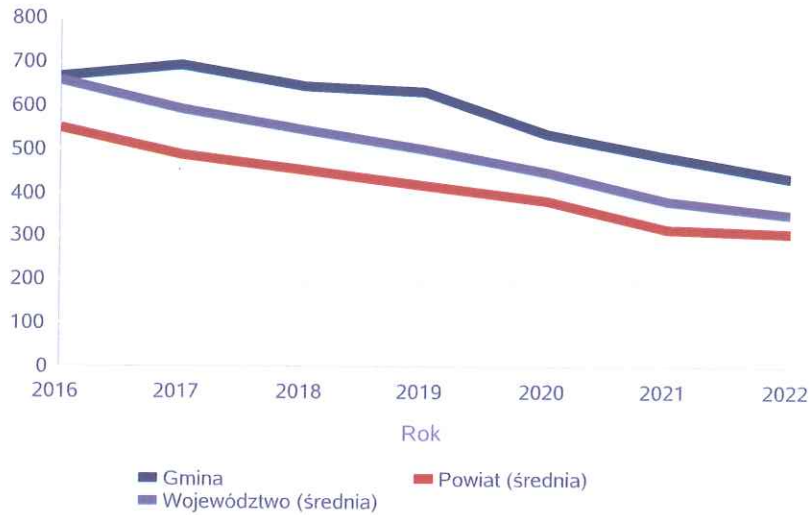
* Wielkość prognozy nie dotyczy wartości przyrostu lub spadku. W przypadku braku możliwości oszacowania wielkości liczbowych dla prognozy należy wpisać liczby odpowiadające danym z kolumny "Rok oceny 2022". Niniejsza instrukcja dotyczy wypełniania wszystkich tabel OZPS.

3. Dane o korzystających z pomocy i wsparcia

Liczba osób korzystających ze świadczeń na podstawie wydanych decyzji

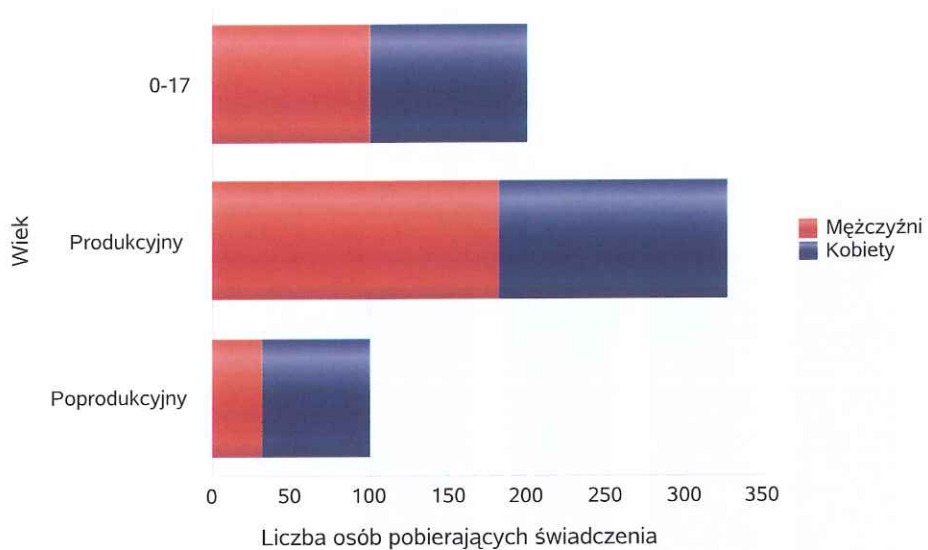
	Liczba świadczeniobiorców						
	2016	2017	2018	2019	2020	2021	2022
Gmina	667	696	646	633	535	485	434
Powiat (średnia)	551	490	451	419	384	319	309
Województwo (średnia)	660	595	545	501	450	385	353

Liczba świadczeniobiorców



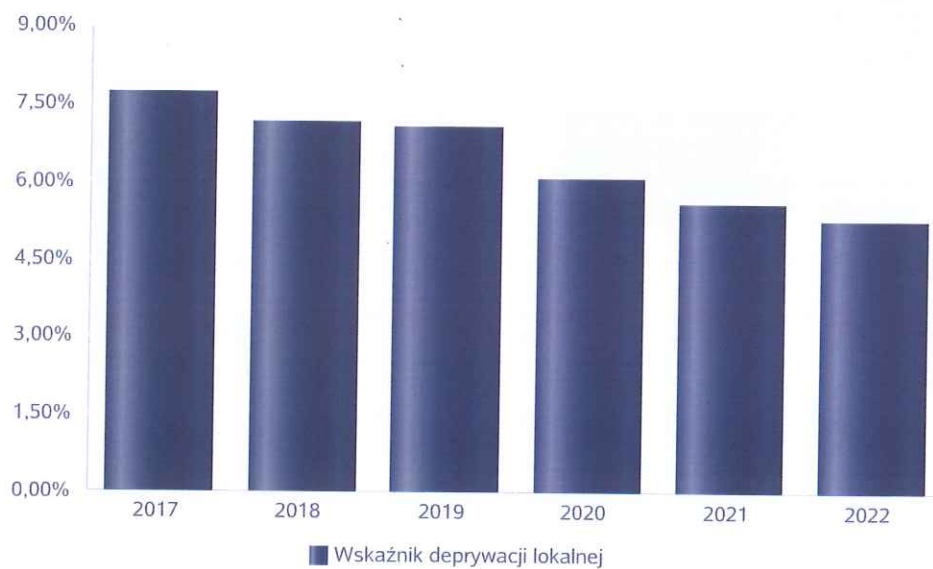
Liczba osób korzystających z pomocy społecznej w podziale na wiek i płeć wg liczby wypłaconych świadczeń

Grupa	Ogółem	Kobiety	Mężczyźni
0-17	199	100	99
Produkcyjny	326	145	181
Poprodukcyjny	99	68	31



Wskaźnik deprivacji lokalnej

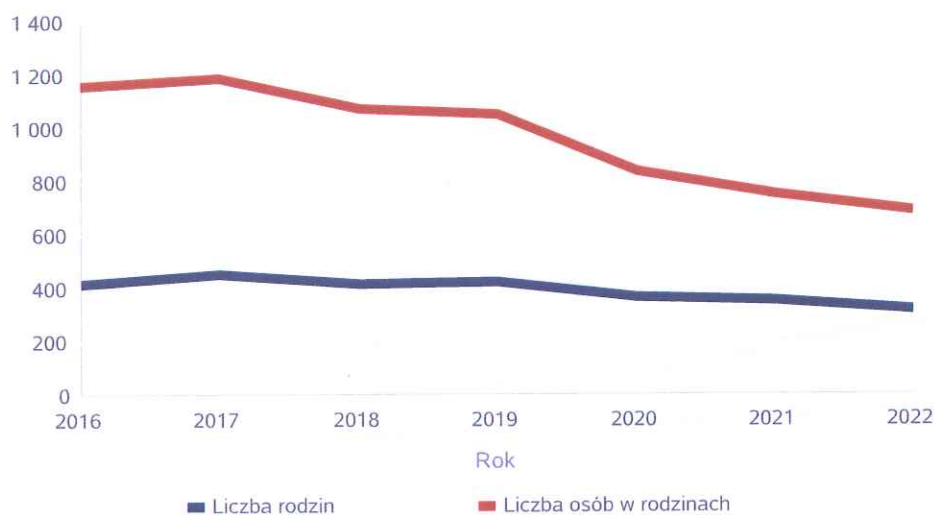
Rok	Wskaźnik deprivacji lokalnej
2017	7,73%
2018	7,18%
2019	7,07%
2020	6,05%
2021	5,58%
2022	5,27%



Liczba rodzin i liczba osób w rodzinach korzystających z pomocy społecznej

Rok	Liczba rodzin	Liczba osób w rodzinach
2016	417	1 165
2017	454	1 193
2018	418	1 076
2019	421	1 052
2020	365	842
2021	352	757
2022	320	693

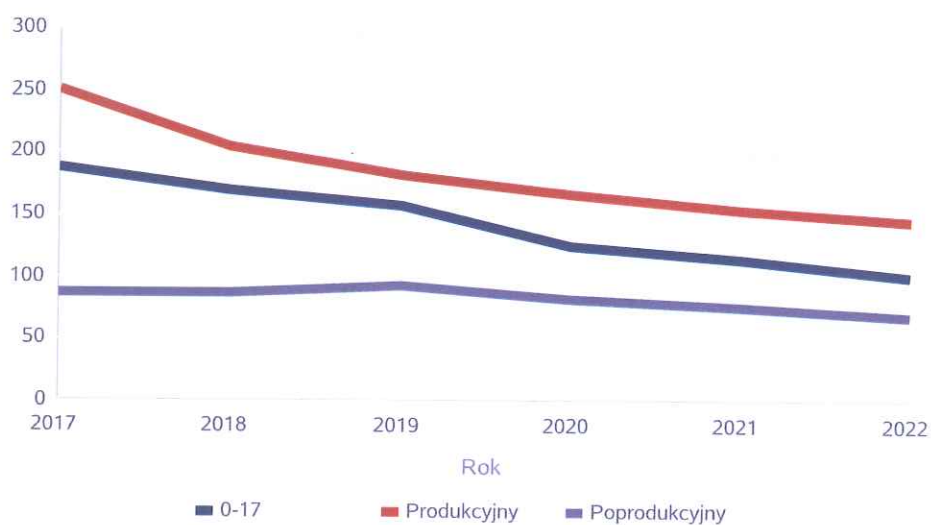
Korzystający z pomocy społecznej



Liczba kobiet korzystających z pomocy społecznej

		Liczba kobiet korzystających z pomocy					
Poziom	Wiek	2017	2018	2019	2020	2021	2022
Radoszyce	0-17	188	170	157	124	114	100
	Produkcyjny	250	204	182	166	154	145
	Poprodukcyjny	87	86	93	82	75	68
Powiat (średnia)	0-17	120	112	102	92	75	69
	Produkcyjny	203	171	153	152	120	112
	Poprodukcyjny	60	63	60	57	54	49
Województwo (średnia)	0-17	107	96	85	75	60	58
	Produkcyjny	176	152	140	131	113	104
	Poprodukcyjny	66	71	72	60	56	54

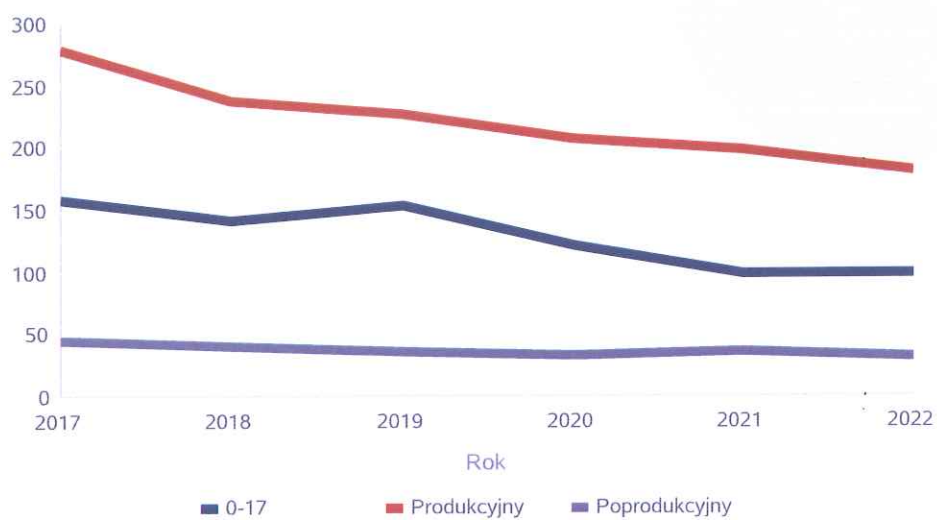
Liczba kobiet korzystających z pomocy



Liczba mężczyzn korzystających z pomocy społecznej

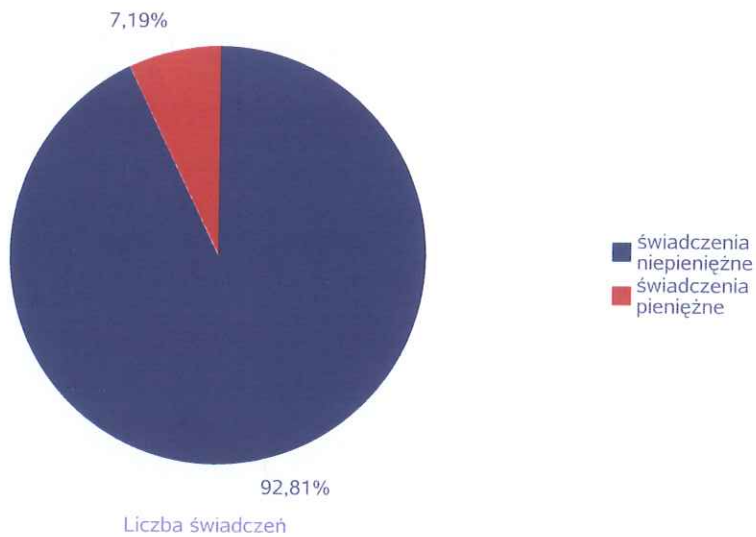
Poziom	Wiek	Liczba mężczyzn korzystających z pomocy					
		2017	2018	2019	2020	2021	2022
Radoszyce	0-17	158	141	154	122	99	99
	Produkcyjny	280	239	228	207	198	181
	Poprodukcyjny	45	41	35	33	35	31
Powiat (średnia)	0-17	127	114	105	92	74	70
	Produkcyjny	263	231	216	222	188	172
	Poprodukcyjny	26	26	25	24	23	22
Województwo (średnia)	0-17	113	99	90	79	64	60
	Produkcyjny	220	196	182	179	163	146
	Poprodukcyjny	25	26	27	25	25	24

Liczba mężczyzn korzystających z pomocy



Liczba świadczeń pieniężnych i niepieniężnych z pomocy społecznej

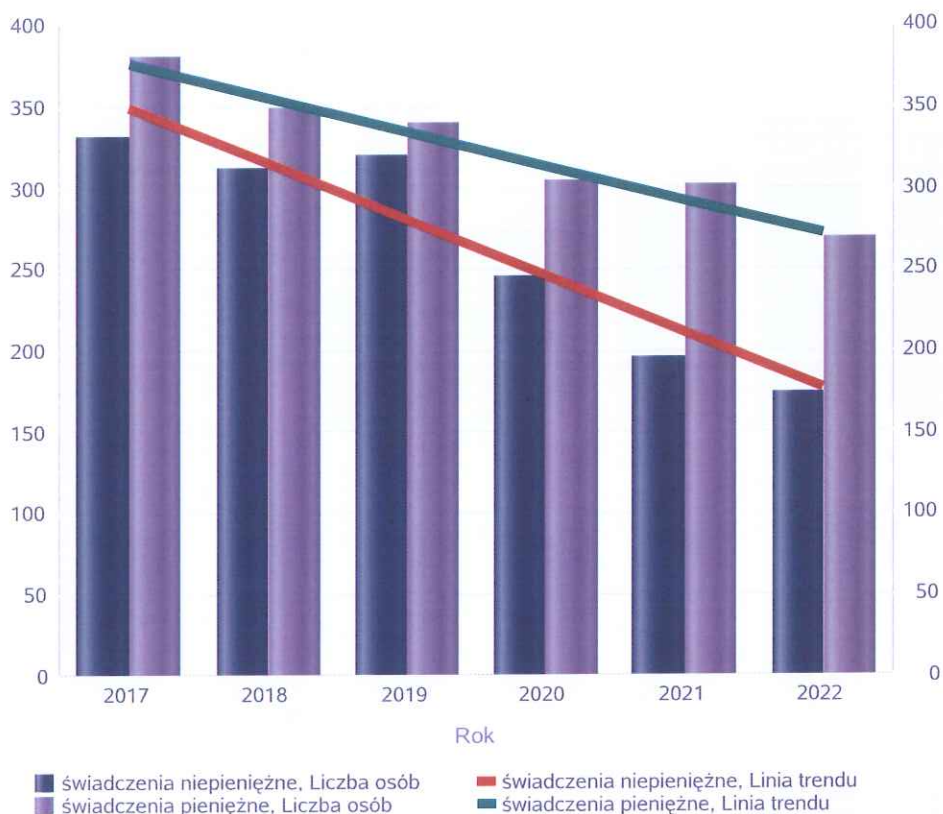
Rodzaj świadczenia	Liczba świadczeń
świadczenia niepieniężne	27 460
świadczenia pieniężne	2 126



Liczba osób korzystających z świadczeń pieniężnych i niepieniężnych

Rodzaj świadczenia	Liczba osób					
	2017	2018	2019	2020	2021	2022
świadczenia niepieniężne	331	313	320	246	195	175
świadczenia pieniężne	380	349	339	304	302	269

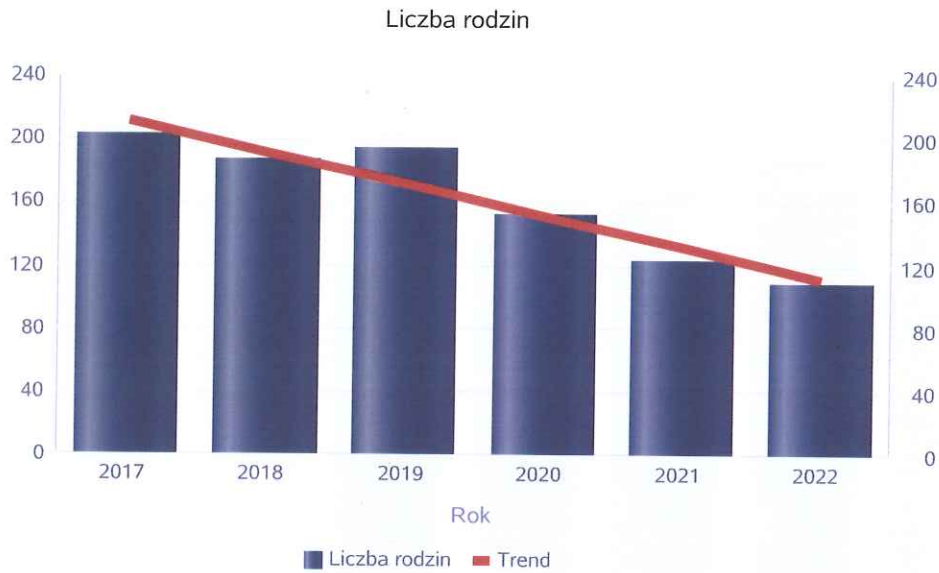
Liczba osób korzystających z świadczeń pieniężnych i niepieniężnych



Liczba rodzin korzystających z świadczeń pieniężnych i niepieniężnych

Rodzaj świadczenia	Liczba rodzin					
	2017	2018	2019	2020	2021	2022
świadczenia niepieniężne	203	187	194	153	124	110
świadczenia pieniężne	358	327	327	293	293	265

świadczenia niepieniężne



świadczenia pieniężne



Rodzaje świadczeń, z których korzystają poszczególne typy rodzin

Typy rodzin	Liczba rodzin pobierających świadczenia		
	Ogółem	Świadczenia pieniężne	Świadczenia niepieniężne
jednoosobowe	183	156	33
wielooosobowe	137	110	76

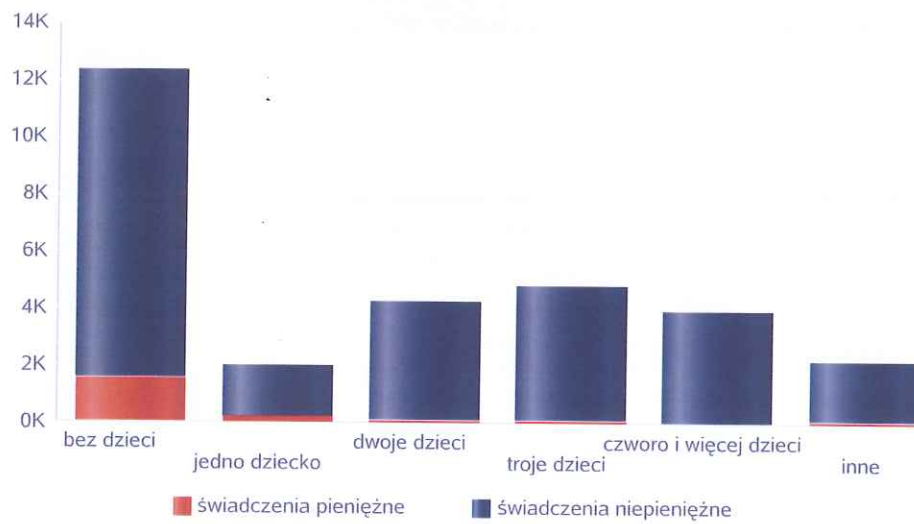
Liczba rodzin pobierających świadczenia



Rodzaje świadczeń, z których korzystają poszczególne typy rodzin ze względu na liczbę dzieci

Typ rodziny	Liczba świadczeń		
	Ogółem	Świadczenia pieniężne	Świadczenia niepieniężne
bez dzieci	12325	1579	10746
jedno dziecko	2021	217	1804
dwoje dzieci	4305	108	4197
troje dzieci	4787	108	4679
czworo i więcej dzieci	3949	30	3919
inne	2199	84	2115

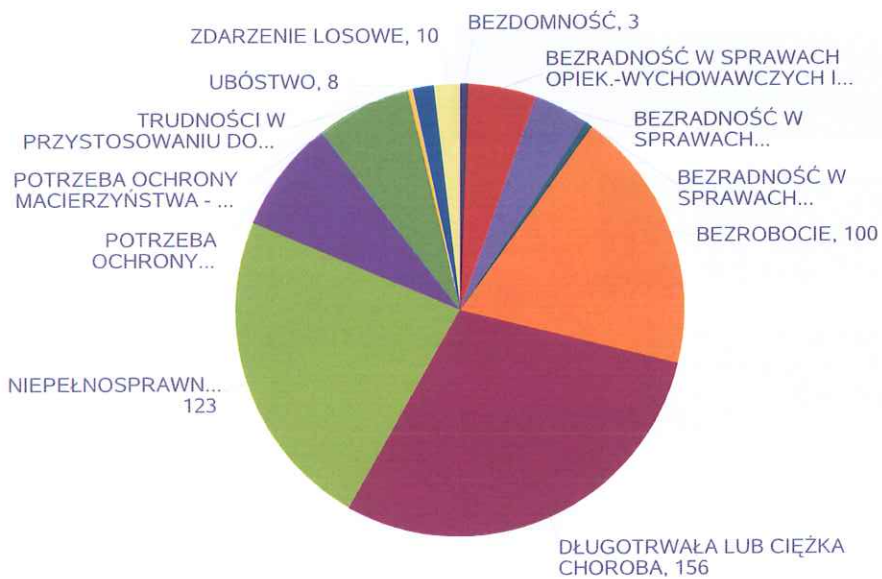
Liczba świadczeń



Powody udzielania pomocy rodzinom

Powody udzielenia pomocy i wsparcia - ranking	LICZBA RODZIN OGÓŁEM
DŁUGOTRWAŁA LUB CIĘŻKA CHOROBA	156
NIEPEŁNOSPRAWNOŚĆ	123
BEZROBOCIE	100
POTRZEBA OCHRONY MACIERZYŃSTWA	43
POTRZEBA OCHRONY MACIERZYŃSTWA - W TYM: POTRZEBA OCHRONY WIELODZIETNOŚCI	36
BEZRADNOŚĆ W SPRAWACH OPIEK.-WYCHOWAWCZYCH I PROWADZENIA GOSPODARSTWA DOMOWEGO - OGÓŁEM	26
BEZRADNOŚĆ W SPRAWACH OPIEK.-WYCHOWAWCZYCH I PROWADZENIA GOSPODARSTWA DOMOWEGO - OGÓŁEM - W TYM: RODZINY NIEPEŁNE	21
ZDARZENIE LOSOWE	10
UBÓSTWO	8
BEZDOMNOŚĆ	3
BEZRADNOŚĆ W SPRAWACH OPIEK.-WYCHOWAWCZYCH I PROWADZENIA GOSPODARSTWA DOMOWEGO - OGÓŁEM - W TYM: RODZINY WIELODZIETNE	3
TRUDNOŚCI W PRZYSTOSOWANIU DO ŻYCIA PO ZWOLNIENIU Z ZAKŁADU KARNEGO	2

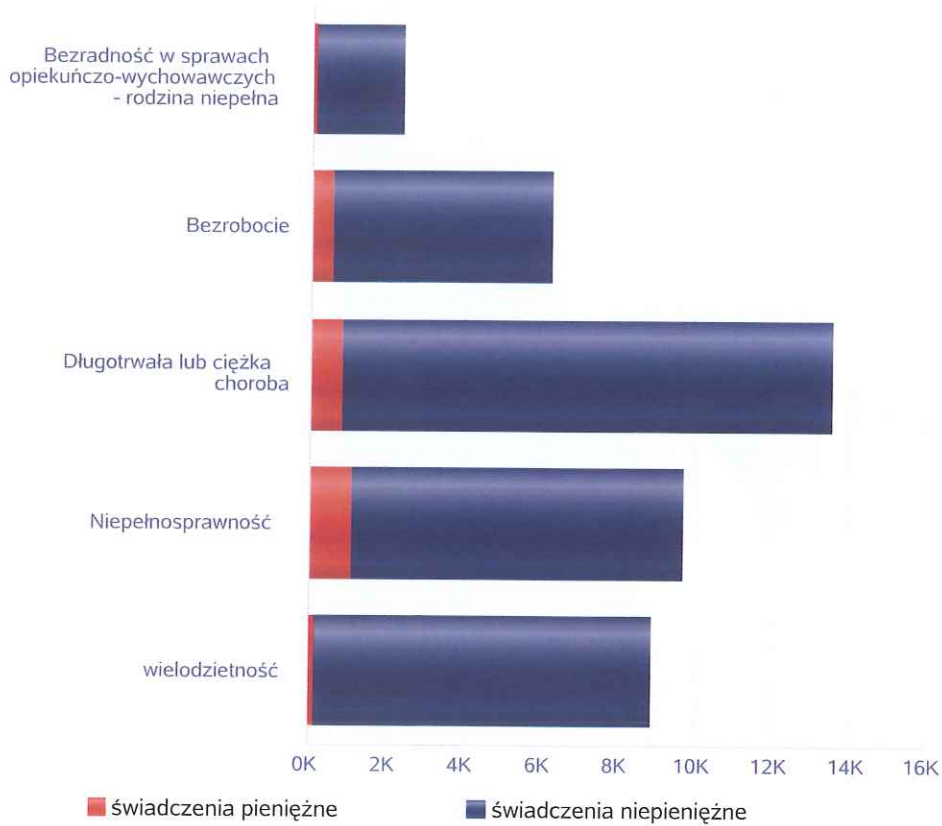
Powody udzielenia pomocy i wsparcia



Główne powody przyznania świadczeń w roku

Powód przyznania	Ogółem	Liczba świadczeń	
		świadczenia niepieniężne	świadczenia pieniężne
Długotrwała lub ciężka choroba	13 562	12 709	853
Niepelnosprawność	9 666	8 578	1 088
wielodzietność	8 903	8 763	140
Bezrobocie	6 225	5 672	553
Bezradność w sprawach opiekuńczo-wychowawczych - rodzina niepełna	2 330	2 246	84

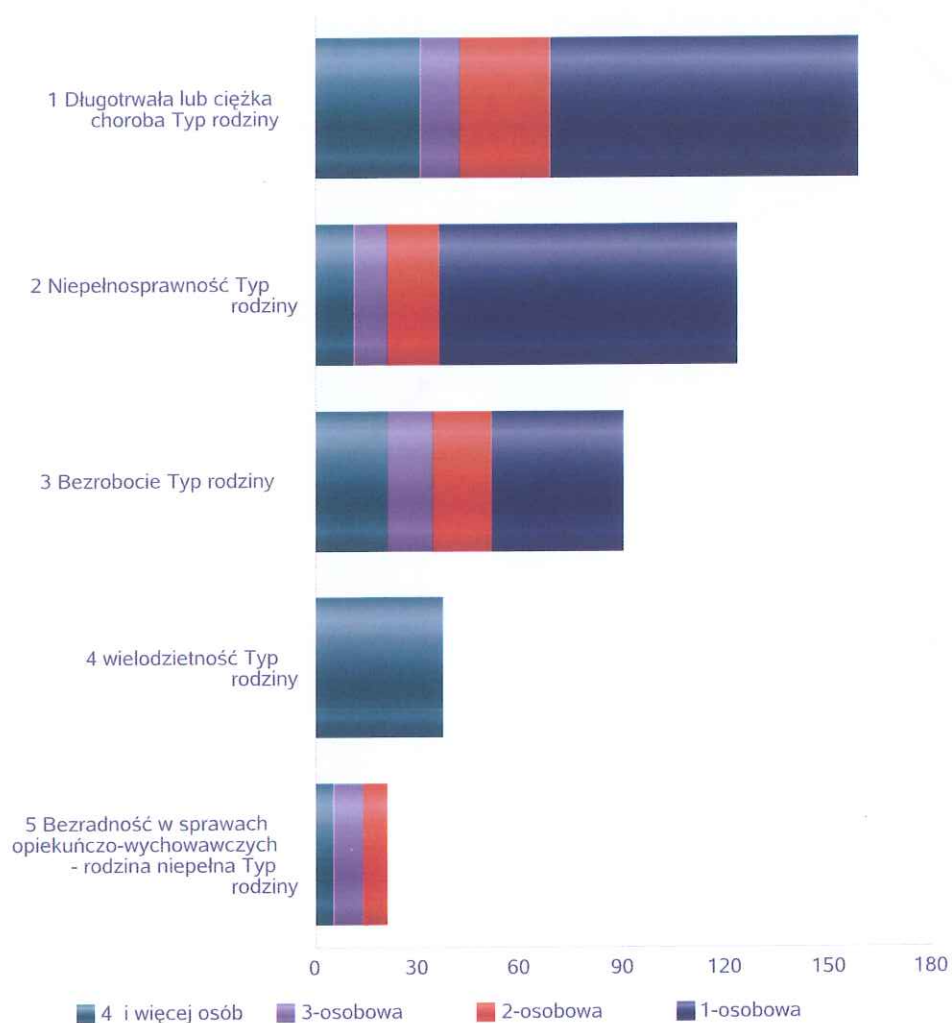
Liczba świadczeń



Główne powody przyznawania pomocy dla rodzin jednoosobowych i wieloosobowych

Powód przyznania	Ogółem	Typ rodziny	Typ rodziny	Typ rodziny	Typ rodziny
		1-osobowa	2-osobowa	3-osobowa	4 i więcej osób
Długotrwała lub ciężka choroba	158	90	26	12	30
Niepełnosprawność	123	87	15	10	11
Bezrobocie	90	39	17	13	21
wielodzietność	37				37
Bezradność w sprawach opiekuńczo-wychowawczych - rodzina niepełna	21		7	9	5

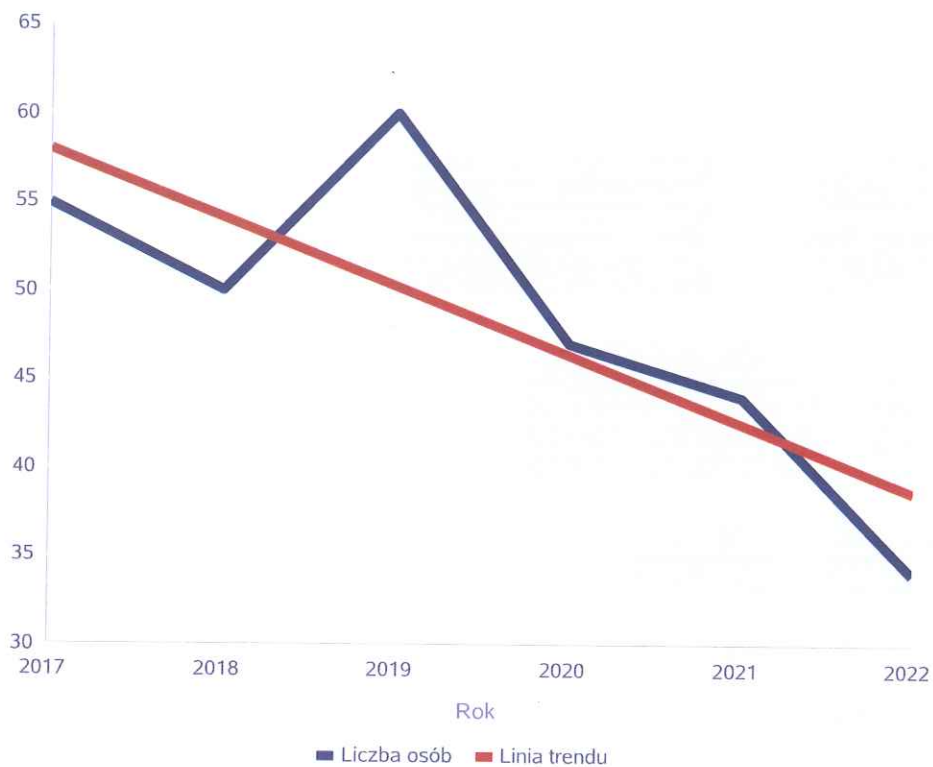
Liczba rodzin pobierających świadczenia wg powodów



Liczba osób korzystających ze usług opiekuńczych

Rok	Liczba osób
2017	55
2018	50
2019	60
2020	47
2021	44
2022	34

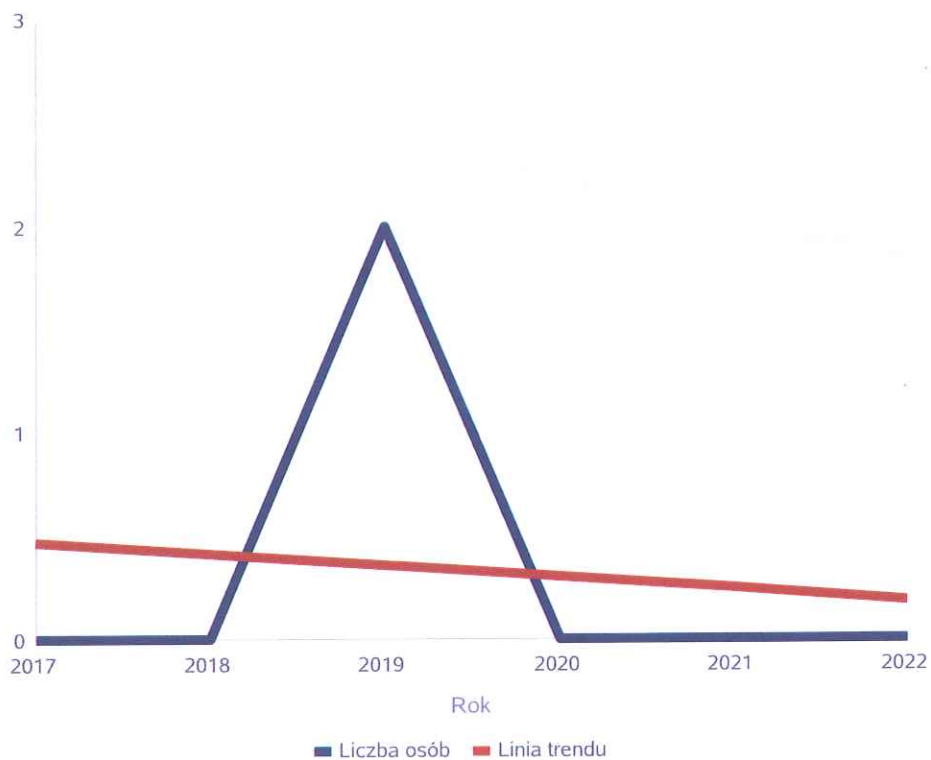
Liczba osób



Liczba osób korzystających z specjalistycznych usług opiekuńczych

Rok	Liczba osób
2017	0
2018	0
2019	2
2020	0
2021	0
2022	0

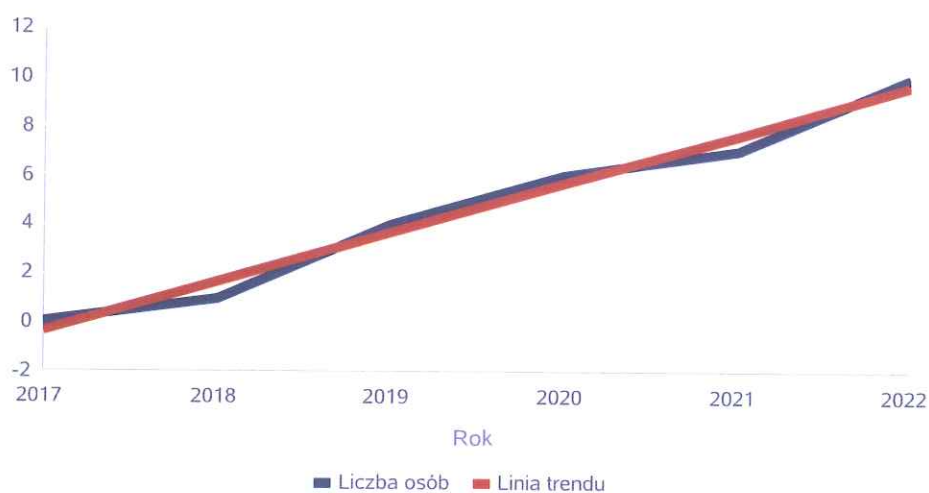
Liczba osób



Liczba osób korzystających z usług specjalistycznych opiekuńczych dla osób z zaburzeniami psychicznymi

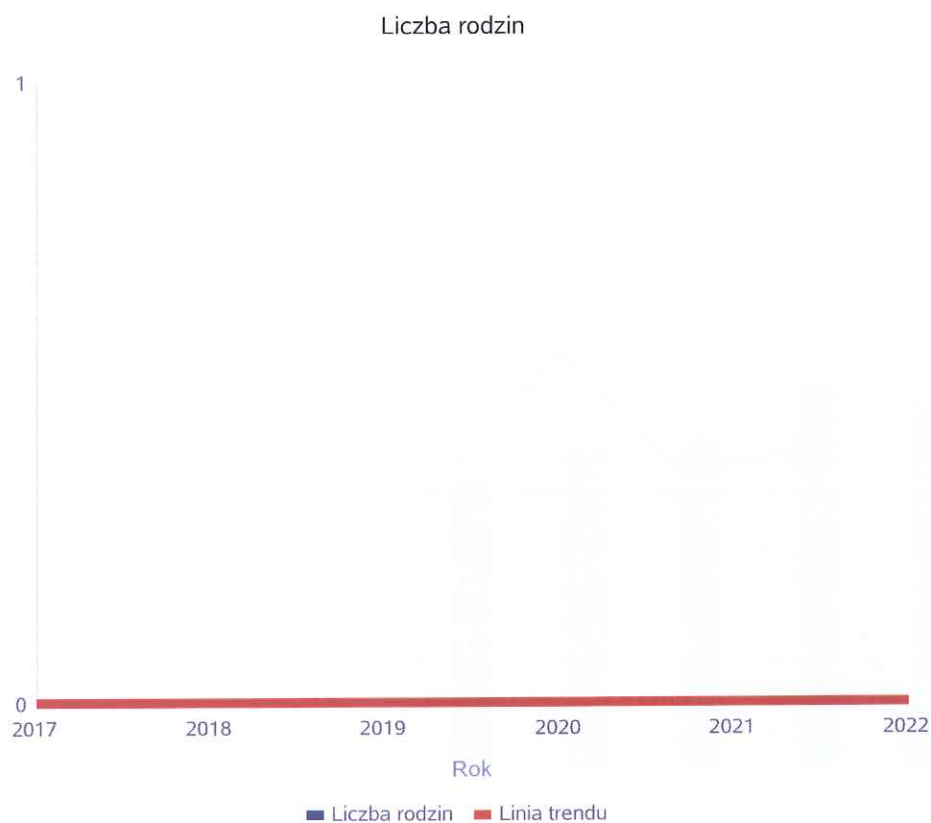
Rok	Liczba osób
2017	0
2018	1
2019	4
2020	6
2021	7
2022	10

Liczba osób



Liczba rodzin korzystających z poradnictwa specjalistycznego

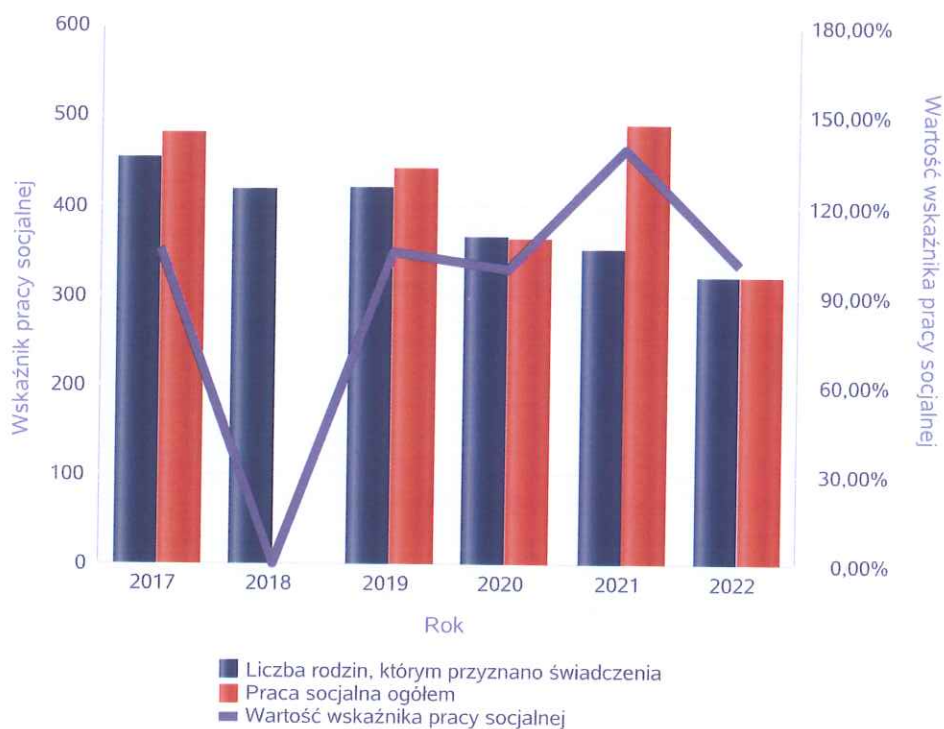
Rodzaj	Liczba rodzin w latach					
	2017	2018	2019	2020	2021	2022
Poradnictwo specjalistyczne	0	0	0	0	0	0



Wskaźnik pracy socjalnej - wskaźnik obliczany jako stosunek liczby rodzin objętych pracą socjalną do rodzin osób, którym przyznano świadczenie pomnożony przez 100%

	2017	2018	2019	2020	2021	2022
Wskaźnik pracy socjalnej	106,17%	0,00%	104,75%	99,18%	139,20%	100,00%
Liczba rodzin, którym przyznano świadczenia	454	418	421	365	352	320
Praca socjalna ogółem	482	0	441	362	490	320

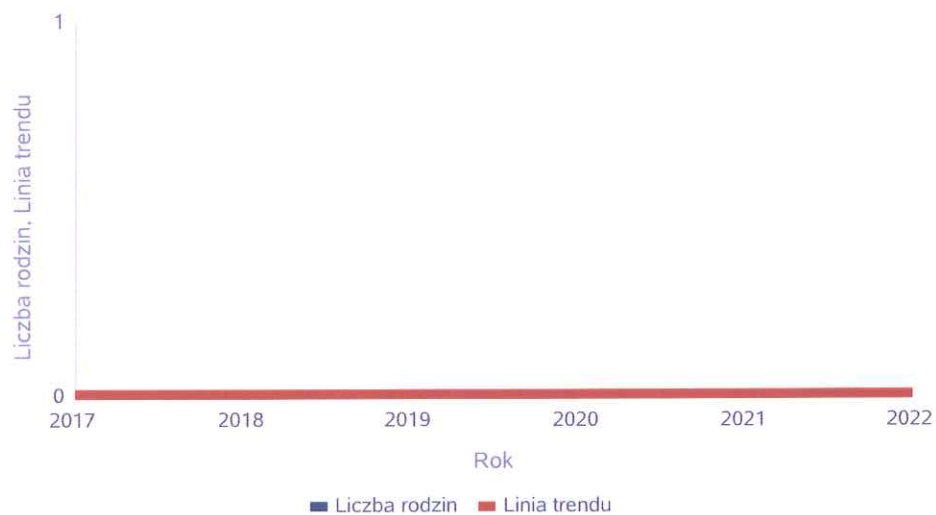
Wskaźnik pracy socjalnej



Liczba rodzin korzystających z interwencji kryzysowej

Udzielone świadczenia	Liczba rodzin					
	2017	2018	2019	2020	2021	2022
Interwencja kryzysowa	0	0	0	0	0	0

Liczba rodzin korzystających z interwencji kryzysowej

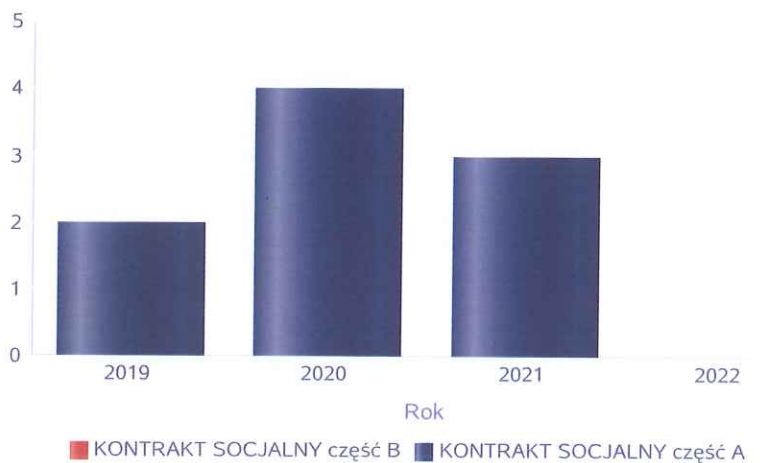


Kontrakt socjalny

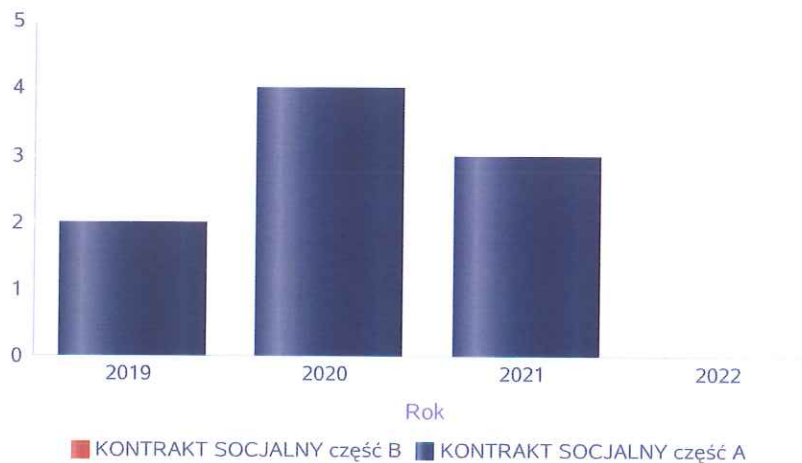
Wskaźnik obliczany jako udział osób objętych kontraktem socjalnym typu A i typu B w ogólnej liczbie osób nim objętych

Rok	Praca socjalna	Liczba kontraktów/projektów	Liczba osób objętych kontraktami/projektami socjalnymi
2019	KONTRAKT SOCJALNY część A	2	2
	KONTRAKT SOCJALNY część B	0	0
2020	KONTRAKT SOCJALNY część A	4	4
	KONTRAKT SOCJALNY część B	0	0
2021	KONTRAKT SOCJALNY część A	3	3
	KONTRAKT SOCJALNY część B	0	0
2022	KONTRAKT SOCJALNY część A	0	0
	KONTRAKT SOCJALNY część B	0	0

Liczba kontraktów/projektów

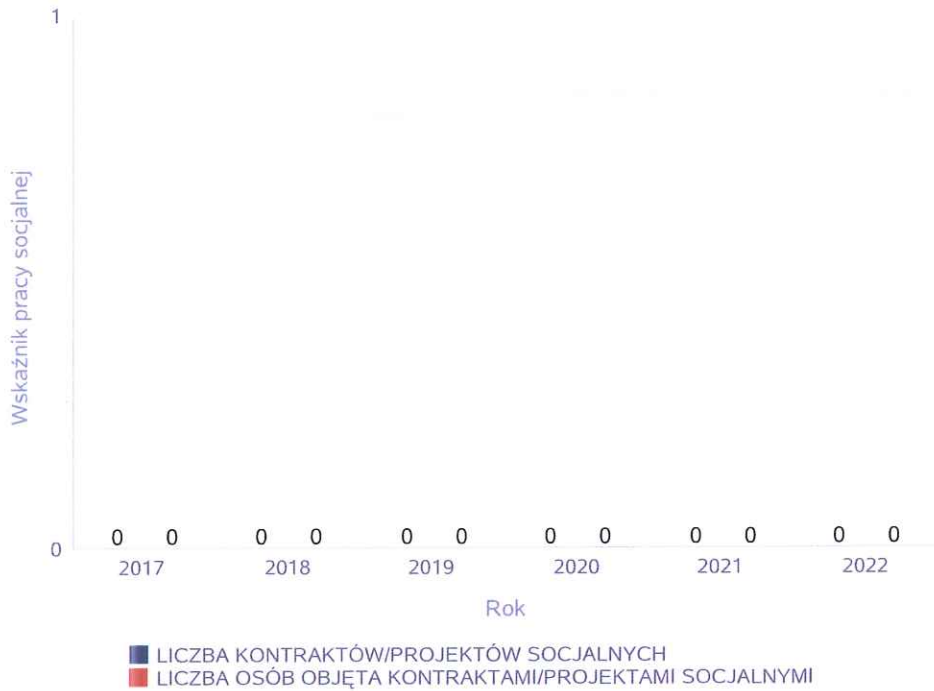


Liczba osób objętych kontraktami/projektami socjalnymi



Liczba projektów społecznych w odniesieniu do liczby osób nimi objętych

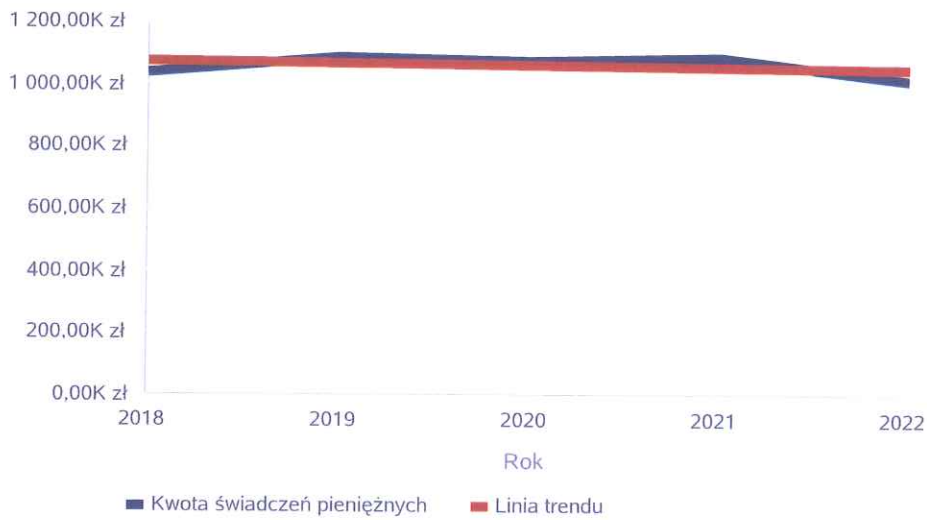
	2017	2018	2019	2020	2021	2022
LICZBA KONTRAKTÓW/PROJEKTÓW SOCJALNYCH	0	0	0	0	0	0
LICZBA OSÓB OBJĘTA KONTRAKTAMI/PROJEKTAMI SOCJALNYMI	0	0	0	0	0	0



Świadczenia pieniężne z pomocy społecznej

Rok	Kwota świadczeń pieniężnych
2018	1 041 174,13 zł
2019	1 091 514,69 zł
2020	1 077 235,88 zł
2021	1 087 660,86 zł
2022	1 016 493,93 zł

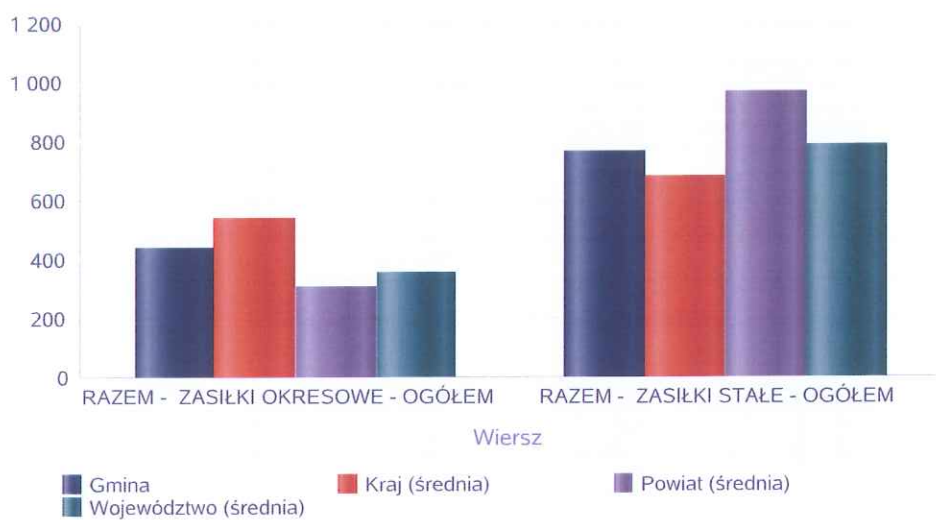
Kwota świadczeń pieniężnych



Podstawowe statystyki dla świadczeń pieniężnych

Poziom	Wiersz	Liczba świadczeń
Gmina	RAZEM - ZASIŁKI OKRESOWE - OGÓŁEM	439
	RAZEM - ZASIŁKI STAŁE - OGÓŁEM	767
Powiat (średnia)	RAZEM - ZASIŁKI OKRESOWE - OGÓŁEM	311
	RAZEM - ZASIŁKI STAŁE - OGÓŁEM	967
Województwo (średnia)	RAZEM - ZASIŁKI OKRESOWE - OGÓŁEM	357
	RAZEM - ZASIŁKI STAŁE - OGÓŁEM	788
Kraj (średnia)	RAZEM - ZASIŁKI OKRESOWE - OGÓŁEM	544
	RAZEM - ZASIŁKI STAŁE - OGÓŁEM	683

Liczba świadczeń



**DANE O KORZYSTAJĄCYCH Z POMOCY I WSPARCIA
w całym okresie sprawozdawczym**

WYSZCZEGÓLNIENIE		Rok 2021	Rok oceny 2022	Prognoza 2023
OSOBY I RODZINY, KTÓRYM UDZIELONO POMOCY I WSPARCIA				
Liczba osób	1	757	693	693
OSOBY I RODZINY, KTÓRYM PRZYZNANO ŚWIADCZENIE				
Liczba osób	2	757	693	693
W tym: osoby długotrwale korzystające	3	276	236	236
Wiek 0-17	4	135	121	121
Wiek produkcyjny *	5	245	218	218
Wiek poprodukcyjny **	6	105	95	95
Liczba rodzin	7	352	320	320
Liczba osób w rodzinach	8	757	693	693
w tym: KOBIETY (z wierszy 2-6)				
Ogółem	9	279	240	240
W tym: osoby długotrwale korzystające	10	149	119	119
Wiek 0-17	11	80	66	66
Wiek 18-59	12	127	109	109
Wiek 60 lat i więcej	13	72	65	65
OSOBY I RODZINY, Z KTÓRYMI PRZEPROWADZONO WYWIAD ŚRODOWISKOWY				
Liczba osób ogółem	14	364	332	332
Liczba rodzin	15	352	320	320
Liczba osób w rodzinach	16	757	693	693
KONTRAKT SOCJALNY				
Liczba zawartych kontraktów socjalnych - ogółem	17	3	0	2
Liczba osób objętych kontraktem socjalnym - ogółem	18	3	0	5

* wiek produkcyjny: kobiety w wieku 18-59 lat, mężczyźni 18-64 lat

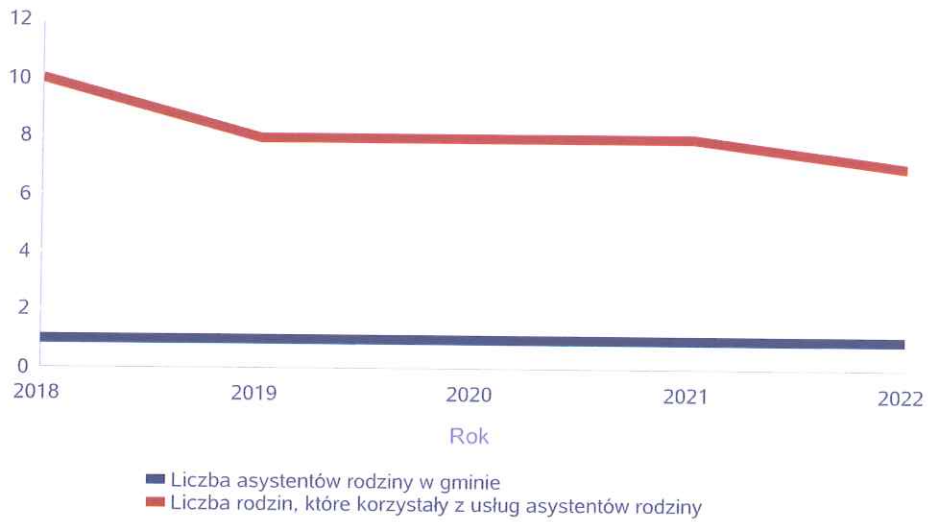
** wiek poprodukcyjny: kobiety w wieku 60 i więcej, mężczyźni 65 i więcej

3.1. Dane o korzystających z pomocy i wsparcia GMINA - ZADANIA OPS oraz MOPS, MOPR

Liczba asystentów rodziny oraz liczba rodzin objętych pracą asystenta rodziny

	2018	2019	2020	2021	2022
Liczba asystentów rodziny w gminie	1	1	1	1	1
Liczba rodzin, które korzystały z usług asystentów rodziny	10	8	8	8	7

Liczba asystentów rodziny oraz liczba rodzin



**Dane o osobach korzystających z pomocy i wsparcia
GMINA - ZADANIA OPS ORAZ MOPS, MOPR
wypełniają wyłącznie gminy i miasta na prawach powiatu
w całym okresie sprawozdawczym**

WYSZCZEGÓLNIENIE		Rok 2021	Rok oceny 2022	Prognoza 2023
ŚWIADCZENIA PIENIĘŻNE Z POMOCY SPOŁECZNEJ				
ZASIŁEK STAŁY				
Liczba osób	1	87	79	85
Kwota świadczeń w złotych	2	443 621	430 491	498 974
W tym: (wiersze 3-6)				
Zasilek stały dla osób samotnie gospodarujących				
Liczba osób	3	73	72	72
Kwota świadczeń w złotych	4	398 297	415 349	455 349
Zasilek stały dla osoby w rodzinie				
Liczba osób	5	15	7	13
Kwota świadczeń w złotych	6	45 324	15 142	43 625
ZASIŁEK OKRESOWY				
Liczba osób	7	128	102	102
Kwota świadczeń w złotych	8	224 479	180 174	229 164
W tym: (wiersze 9-16)				
Zasilek okresowy z tytułu bezrobocia				
Liczba osób	9	79	63	63
Kwota świadczeń w złotych	10	164 997	117 816	177 145
Zasilek okresowy z tytułu długotrwałej choroby				
Liczba osób	11	37	28	28
Kwota świadczeń w złotych	12	39 059	33 986	35 986
Zasilek okresowy z tytułu niepełnosprawności				
Liczba osób	13	14	9	9
Kwota świadczeń w złotych	14	7 151	12 061	14 200
Zasilek okresowy z tytułu możliwości utrzymania lub nabycia uprawnień do świadczeń z innych systemów zabezpieczenia społecznego				
Liczba osób	15	0	2	2
Kwota świadczeń w złotych	16	0	1 533	1 833
Zasilek okresowy kontynuowany niezależnie od dochodu na podstawie art. 38 ust. 4a i 4b				
Liczba osób	17	0	0	0
Kwota świadczeń w złotych	18	0	0	0
ZASIŁEK CELOWY				
Liczba osób	19	266	248	257
Kwota świadczeń w złotych	20	406 213	393 834	549 600
W tym: (wiersze 21 - 22)				
ZASIŁEK CELOWY PRZYZNANY W RAMACH PROGRAMU WIELOLETNIEGO "POSIŁEK W SZKOLE I W DOMU"				
Liczba osób	21	216	198	257
Kwota świadczeń w złotych	22	300 575	298 832	429 600
ZASIŁEK CELOWY PRZYZNANY NIEZALEŻNIE OD DOCHODU na podstawie art. 39a ust. 1 i 2				

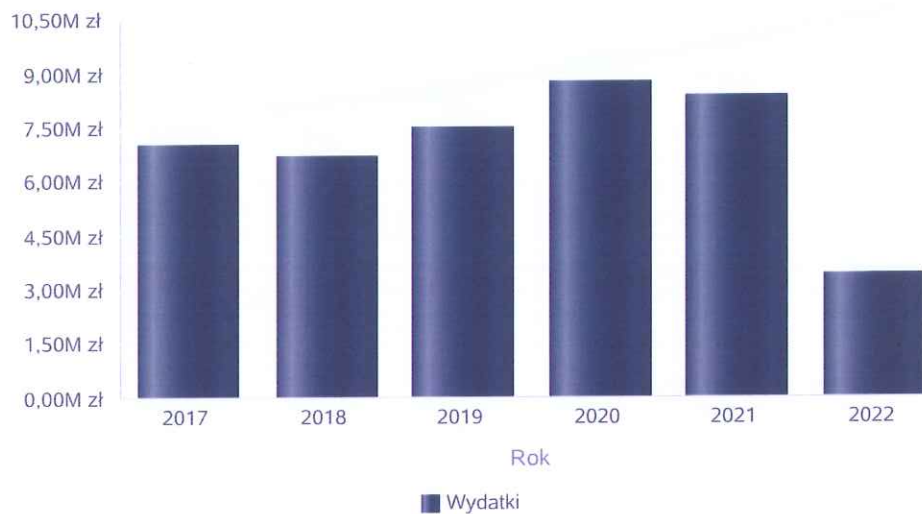
WYSZCZEGÓLNIENIE		Rok 2021	Rok oceny 2022	Prognoza 2023
Liczba osób	23	0	0	0
Kwota świadczeń w złotych	24	0	0	0
ŚWIADCZENIA NIEPIENIĘŻNE Z POMOCY SPOŁECZNEJ				
POSILEK OGÓŁEM				
Liczba osób	25	141	129	140
Kwota świadczeń w złotych	26	29 425	46 168	90 650
W tym: (z wierszy 25 - 26)				
DLA DZIECI				
Liczba osób	27	141	125	125
Kwota świadczeń w złotych	28	29 425	46 168	90 650
W tym (z wierszy 25-26):				
POSILEK świadczenie przyznane w ramach programu wieloletniego "POSILEK W SZKOLE I W DOMU"				
Liczba osób	29	141	129	140
Kwota świadczeń w złotych	30	29 425	36 934	90 650
W tym (z wierszy 29-30):				
DLA DZIECI				
Liczba osób	31	141	125	140
Kwota świadczeń w złotych	32	25 654	9 234	90 650
SCHRONIENIE - OGÓŁEM				
Liczba osób	33	3	2	3
Kwota świadczeń w złotych	34	18 698	19 616	40 000
UBRANIE				
Liczba osób	35	0	0	0
Kwota świadczeń w złotych	36	0	0	0
SPRAWIENIE POGRZEBU				
Liczba osób	37	0	1	5
Kwota świadczeń w złotych	38	0	4 650	20 000
ODPŁATNOŚĆ GMINY ZA POBYT W DOMU POMOCY SPOŁECZNEJ				
Liczba osób	39	24	23	24
Kwota świadczeń w złotych	40	525 659	597 315	760 000
WSPIERANIE RODZINY I PIECZA ZASTĘPCZA				
Liczba rodzin objęta pracą asystenta rodziny	41	8	7	10
Liczba rodzin wspierających	42	0	0	0
Liczba asystentów rodziny	43	1	1	1
Odpłatność za pobyt dziecka w pieczy zastępczej w złotych	44	82 649	112 189	200 000

4. Inne rodzaje pomocy i świadczeń

Świadczenie wychowawcze - kwota świadczeń

Rok	Wydatki
2017	7 031 878,00 zł
2018	6 710 959,00 zł
2019	7 495 414,00 zł
2020	8 757 673,00 zł
2021	8 416 169,00 zł
2022	3 463 988,00 zł

Świadczenie wychowawcze - kwota świadczeń



Średniomiesięczna liczba rodzin korzystających z zasiłków rodzinnych wraz dodatkami oraz korzystających z jednorazowej zapomogi z tytułu urodzenia dziecka

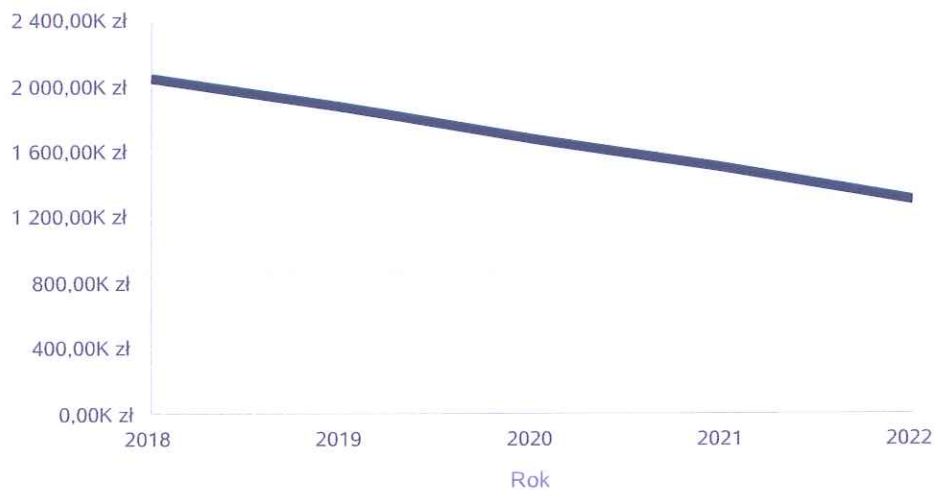
	Liczba rodzin				
	2018	2019	2020	2021	2022
Liczba rodzin korzystających z zasiłków rodzinnych wraz dodatkami	515	466	398	338	291



Kwotę zasiłków rodzinnych wraz z dodatkami ogółem wypłaconych w ciągu roku

Rok	Kwota
2018	2 048 727,88 zł
2019	1 877 284,03 zł
2020	1 680 264,36 zł
2021	1 499 348,95 zł
2022	1 305 748,08 zł

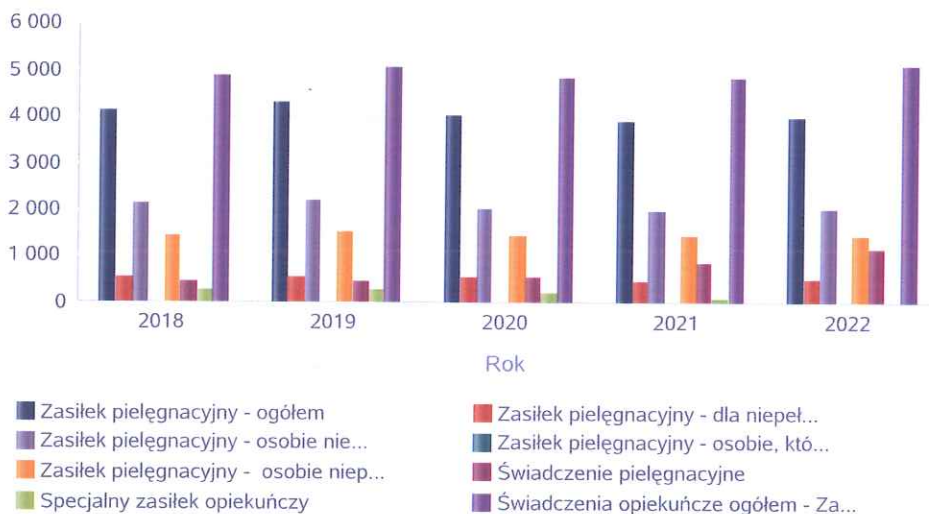
Kwota zasiłków rodzinnych wraz dodatkami oraz jednorazowej zapomogi z tytułu urodzenia dziecka



Liczba świadczeń: świadczenie pielęgnacyjne, zasiłek pielęgnacyjny, zasiłek pielęgnacyjny dla niepełnosprawnego dziecka, dla osoby niepełnosprawnej w wieku powyżej 16 lat o różnych stopniach niepełnosprawności, zasiłek pielęgnacyjny dla osób, które ukończyły 75 lat, specjalny zasiłek opiekuńczy, zasiłek dla opiekuna

Świadczenia opiekuńcze	Liczba świadczeń				
	2018	2019	2020	2021	2022
Zasiłek pielęgnacyjny - ogółem	4 148	4 282	4 033	3 894	3 956
Zasiłek pielęgnacyjny - dla niepełnosprawnego dziecka	567	544	564	468	502
Zasiłek pielęgnacyjny - osobie niepełnosprawnej w wieku powyżej 16. roku życia o znacznym stopniu niepełnosprawności	2 126	2 209	1 997	1 977	1 998
Zasiłek pielęgnacyjny - osobie, która ukończyła 75 lat	12	12	12	12	12
Zasiłek pielęgnacyjny - osobie niepełnosprawnej w wieku powyżej 16. roku życia legitymującej się orzeczeniem o umiarkowanym stopniu niepełnosprawności, jeżeli niepełnosprawność powstała w wieku do ukończenia 21 roku życia	1 443	1 517	1 460	1 437	1 444
Świadczenie pielęgnacyjne	452	478	560	876	1 162
Specjalny zasiłek opiekuńczy	288	311	234	83	0
Świadczenia opiekuńcze ogółem - Zasiłek pielęgnacyjny, świadczenia pielęgnacyjne, specjalny zasiłek opiekuńczy	4 888	5 071	4 827	4 853	5 118

Liczba świadczeń



Kwota świadczeń: świadczenie pielęgnacyjne, zasiłek pielęgnacyjny, zasiłek pielęgnacyjny dla niepełnosprawnego dziecka, dla osoby niepełnosprawnej w wieku powyżej 16 lat o różnych stopniach niepełnosprawności, zasiłek pielęgnacyjny dla osób które ukończyły 75 lat, specjalny zasiłek opiekuńczy, zasiłek dla opiekuna

Świadczenia opiekuńcze	Kwota świadczeń				
	2018	2019	2020	2021	2022
Zasiłek pielęgnacyjny - ogółem	655 130,00	809 670,00	869 921,00	840 480,00	853 863,00
Zasiłek pielęgnacyjny - dla niepełnosprawnego dziecka	89 170,00	101 864,00	121 388,00	101 013,00	108 352,00
Zasiłek pielęgnacyjny - osobie niepełnosprawnej w wieku powyżej 16. roku życia o znacznym stopniu niepełnosprawności	336 055,00	418 287,00	430 817,00	426 715,00	431 248,00
Zasiłek pielęgnacyjny - osobie, która ukończyła 75 lat	1 899,00	2 276,00	2 590,00	2 590,00	2 590,00
Zasiłek pielęgnacyjny - osobie niepełnosprawnej w wieku powyżej 16. roku życia legitymującej się orzeczeniem o umiarkowanym stopniu niepełnosprawności, jeżeli niepełnosprawność powstała w wieku do ukończenia 21 roku życia	228 006,00	287 243,00	315 126,00	310 162,00	311 673,00
Świadczenie pielęgnacyjne	664 295,00	749 143,00	988 290,00	1 666 211,00	2 434 629,00
Specjalny zasiłek opiekuńczy	153 555,00	191 560,00	143 261,00	50 592,00	0,00
Świadczenia opiekuńcze ogółem - Zasiłek pielęgnacyjny, świadczenia pielęgnacyjne, specjalny zasiłek opiekuńczy	1 472 980,00	1 750 373,00	2 001 472,00	2 557 283,00	3 288 492,00

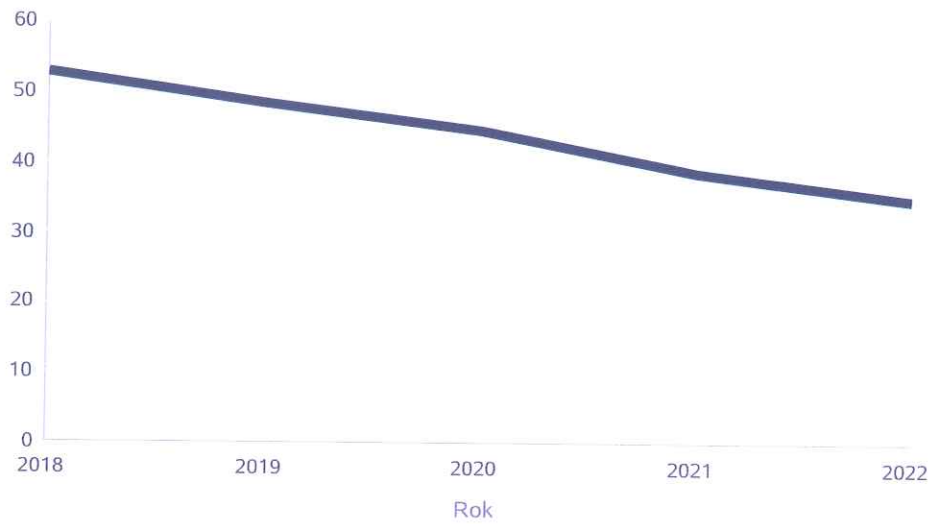
Kwota świadczeń



Liczba osób korzystających ze świadczenia alimentacyjnego w poszczególnych latach

	Liczba osób				
	2018	2019	2020	2021	2022
Liczba osób korzystających ze świadczenia alimentacyjnego	53	48	45	39	35

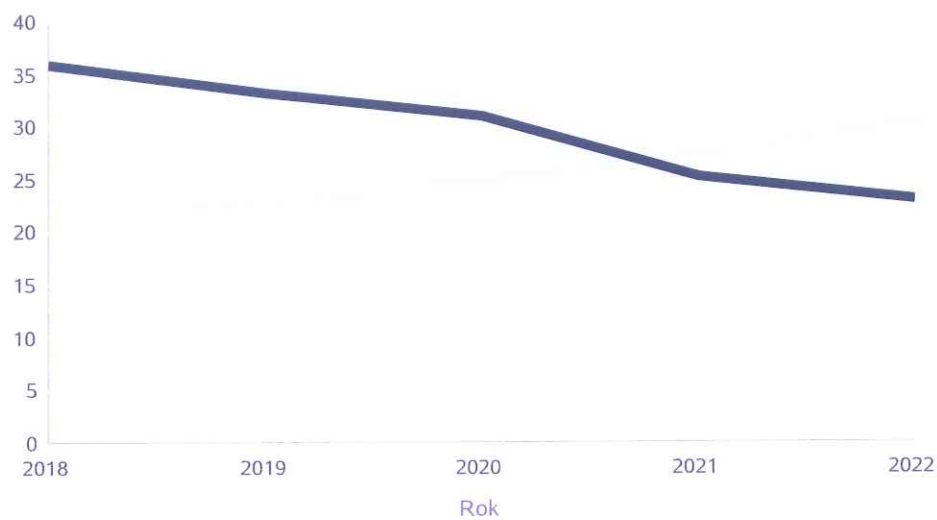
Liczba osób korzystających ze świadczenia alimentacyjnego



Liczba rodzin korzystających ze świadczenia alimentacyjnego w poszczególnych latach

	Liczba rodzin				
	2018	2019	2020	2021	2022
Liczba rodzin korzystających ze świadczenia alimentacyjnego	36	33	31	25	23

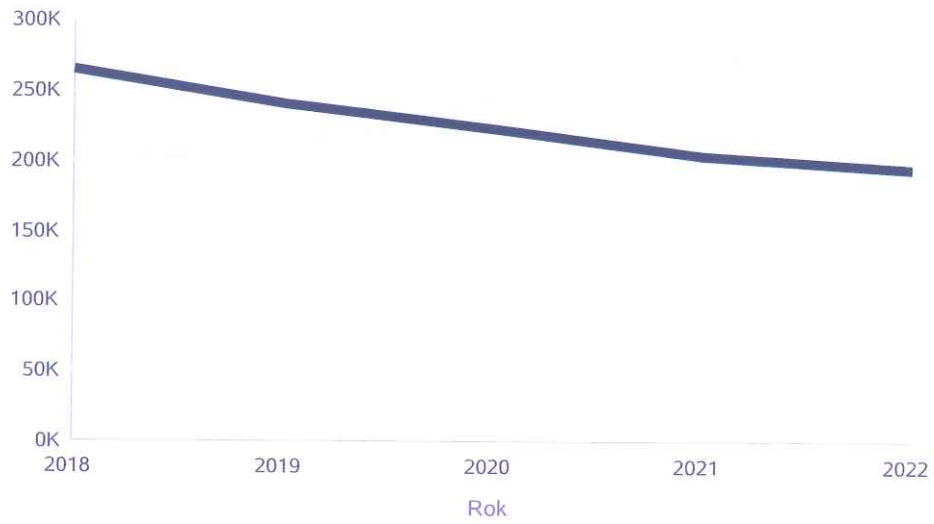
Liczba rodzin korzystających ze świadczenia alimentacyjnego



Kwota świadczeń z funduszu alimentacyjnego w poszczególnych latach [w zł]

	Kwota				
	2018	2019	2020	2021	2022
Ogólna kwota świadczeń z funduszu alimentacyjnego	266 153	241 510	223 980	204 147	195 286

Kwota świadczeń z funduszu alimentacyjnego



INNE RODZAJE POMOCY I ŚWIADCZEŃ

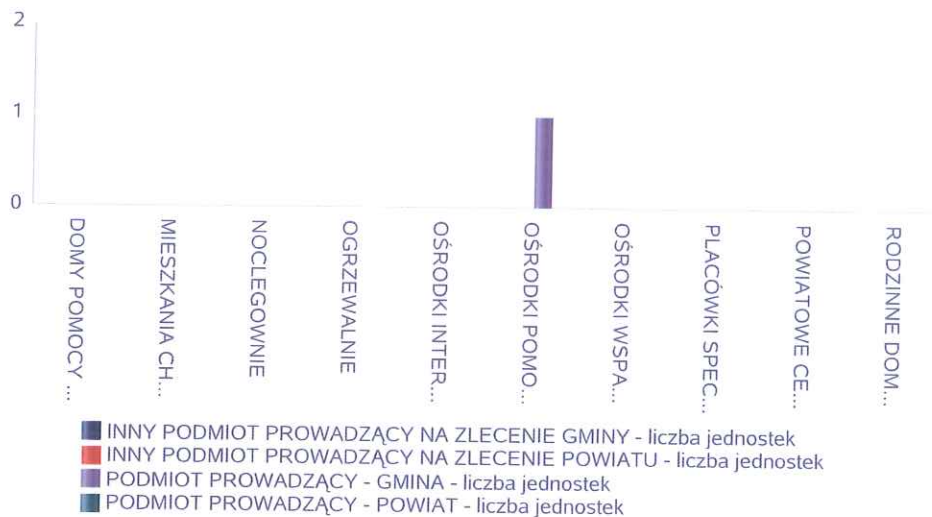
WYSZCZEGÓLNIENIE		Rok 2021	Rok oceny 2022	Prognoza 2023
DODATKI MIESZKANIOWE				
Liczba gospodarstw domowych	1	1	0	5
Kwota świadczeń w złotych	2	520	0	10 000
DODATKI ENERGETYCZNE				
Liczba gospodarstw domowych	3	1	0	0
Kwota świadczeń w złotych	4	94	0	0

5. Zasoby instytucjonalne pomocy i wsparcia

Liczba jednostek organizacyjnych pomocy i integracji społecznej o zasięgu lokalnym i o zasięgu ponadgminnym w podziale na instytucję prowadzącą

Jednostka	INNY PODMIOT PROWADZĄCY NA ZLECENIE GMINY - liczba jednostek	INNY PODMIOT PROWADZĄCY NA ZLECENIE POWIATU - liczba jednostek	PODMIOT PROWADZĄCY - GMINA - liczba jednostek	PODMIOT PROWADZĄCY - POWIAT - liczba jednostek
DOMY POMOCY SPOŁECZNEJ	0	0	0	0
MIESZKANIA CHRONIONE OGÓŁEM	0	0	0	0
NOCLEGOWNIE	0	0	0	0
OGRZEWALNIE	0	0	0	0
OŚRODKI INTERWENCJI KRYZYSOWEJ OGÓŁEM		0		0
OŚRODKI POMOCY SPOŁECZNEJ			1	
OŚRODKI WSPARCIA OGÓŁEM	0	0	0	0
PLACÓWKI SPECJALISTYCZNEGO PORADNICTWA OGÓŁEM		0		0
POWIATOWE CENTRA POMOCY RODZINIE				0
RODZINNE DOMY POMOCY	0			


Liczba jednostek organizacyjnych pomocy i integracji społecznej



Liczba miejsc w jednostkach organizacyjnych pomocy i integracji społecznej o zasięgu lokalnym i o zasięgu ponadgminnym

Rodzaj placówki	liczba miejsc	liczba osób korzystających
DOMY POMOCY SPOŁECZNEJ	0	0
MIESZKANIA CHRONIONE OGÓŁEM	0	0
NOCLEGOWNIE	0	0
OGRZEWALNIE	0	0
OŚRODKI INTERWENCJI KRYZYSOWEJ OGÓŁEM		0
OŚRODKI WSPARCIA OGÓŁEM	0	0
PLACÓWKI SPECJALISTYCZNEGO PORADNICTWA OGÓŁEM		0
RODZINNE DOMY POMOCY	0	0

Liczba miejsc w jednostkach organizacyjnych pomocy i integracji społecznej o zasięgu lokalnym i o zasięgu ponadgminnym

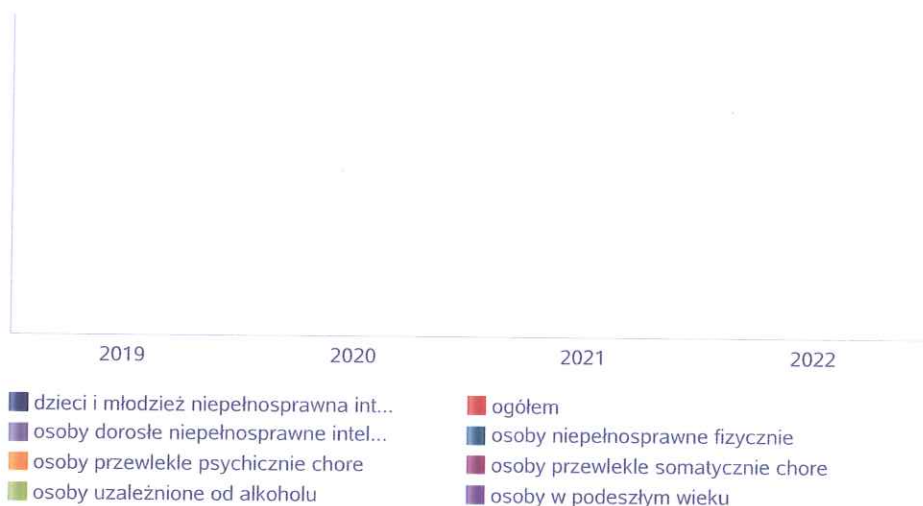


Nasylenie usługami w DPS

Wskaźnik obliczany jako stosunek liczby osób umieszczonych w DPS pomnożony przez 100 do sumy liczby osób umieszczonych w DPS i liczby oczekujących

Grupa osób	Wskaźnik nasycenia usługami w DPS-ach wyrażony w %			
	2019	2020	2021	2022
ogółem				
osoby w podeszłym wieku				
osoby przewlekle somatycznie chore				
osoby przewlekle psychicznie chore				
osoby dorosłe niepełnosprawne intelektualnie				
dzieci i młodzież niepełnosprawna intelektualnie				
osoby niepełnosprawne fizycznie				
osoby uzależnione od alkoholu				

Nasylenie usługami w DPS-ach

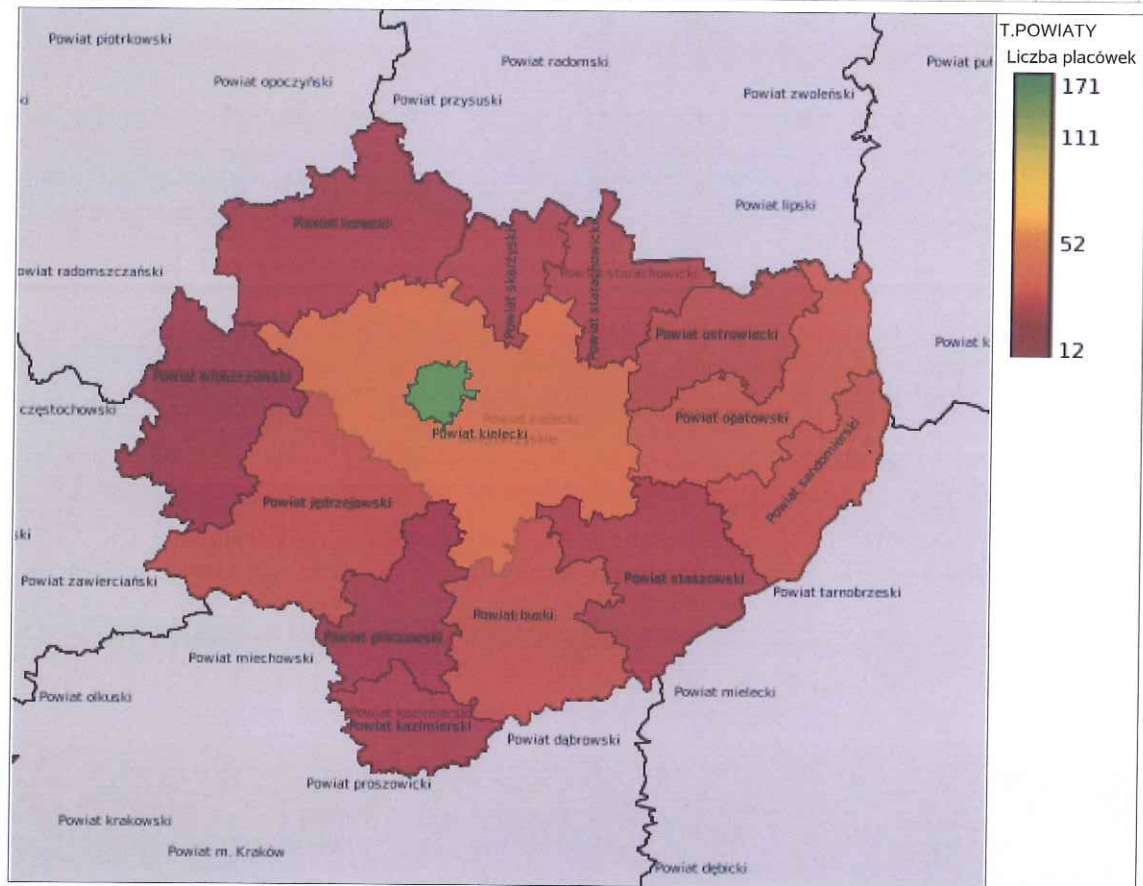


Rozmieszczenie jednostek organizacyjnych pomocy i integracji społecznej o zasięgu ponadgminnym

Powiat	Ogółem	DOMY POMOCY SPOŁ.	MIESZK. CHRO - NIONE OG.	NOCLE - GOWNIE	OGRZE - WALNIE	OŚR. INTER - WENCJI KRYZYS. OG.	OŚR. POM. SPOŁ.	OŚRODKI WSPARCIA OGÓŁEM	PLAC. SPEC. PORAD.	POWIAT. CENTRA POM. RODZ.	RODZ. DOMY POM.
Powiat buski	26	1	8	1	0		8	8			0
Powiat jędrzejowski	25	0	2	0	0		9	12			2
Powiat kazimierski	12	0	3	0	0		5	4			0
Powiat kielecki	46	0	0	0	0		19	22			5
Powiat konecki	10	0	0	0	0		8	2			0
Powiat m. Kielce	159	0	128	1	1		1	25			3
Powiat opatowski	26	2	1	0	0		8	15			0
Powiat ostrowiecki	22	0	4	1	0		6	11			0
Powiat pińczowski	9	0	0	0	0		5	4			0
Powiat sandomierski	28	0	2	0	0		9	16			1
Powiat skarżyski	14	0	0	1	0		5	8			0
Powiat starachowicki	18	0	5	1	0		5	6			1
Powiat staszowski	16	1	1	0	0		8	6			0
Powiat włoszczowski	10	0	0	0	0		6	3			1

Powiat	Ogółem	DOMY POMOCY SPOŁ.	MIESZK. CHRO - NIONE OG.	NOCLE - GOWNIE	OGRZE - WALNIE	OŚR. INTER - WENCJI KRYZYS. OG.	OŚR. POM. SPOŁ.	OŚRODKI WSPARCIA OGÓŁEM	PLAC. SPEC. PORAD.	POWIAT. CENTRA POM. RODZ.	RODZ. DOMY POM.
Powiat buski	6	4	0	0	0	1		0	0	1	
Powiat jędrzejowski	5	1	1	0	0	1		0	1	1	
Powiat kazimierski	4	1	0	0	0	1		1	0	1	
Powiat kielecki	10	3	5	0	0	1		0	0	1	
Powiat konecki	6	2	0	0	0	1		1	1	1	
Powiat m. Kielce	12	6	3	0	0	1		1	1	0	
Powiat opatowski	11	3	3	0	0	0		4	0	1	
Powiat ostrowiecki	6	2	2	0	0	0		1	0	1	
Powiat pińczowski	4	1	0	0	0	1		1	0	1	
Powiat sandomierski	4	2	1	0	0	0		0	0	1	
Powiat skarżyski	6	2	1	0	0	1		1	0	1	53

Powiat	Ogółem	DOMY POMOCY SPOŁ.	MIESZK. CHRO - NIONE OG.	NOCLE - GOWNIE	OGRZE - WALNIE	OŚR. INTER - WENCJI KRYZYS. OG.	OŚR. POM. SPOŁ.	OŚRODKI WSPARCIA OGÓŁEM	PLAC. SPEC. PORAD.	POWIAT. CENTRA POM. RODZ.	RODZ. DOMY POM.
Powiat starachowicki	4	2	0	0	0	0		1	0	1	
Powiat staszowski	4	2	0	0	0	0		1	0	1	
Powiat włoszczowski	2	1	0	0	0	0		0	0	1	



ZASOBY INSTYTUCJONALNE POMOCY I WSPARCIA

WYSZCZEGÓLNIENIE		Rok 2021	Rok oceny 2022	Prognoza 2023
OŚRODKI WSPARCIA - OGÓŁEM				
Liczba miejsc w placówkach ogółem	1	0	0	0
Liczba osób korzystających	2	0	0	0
Liczba osób oczekujących (wg stanu na 31 grudnia danego roku)	3	0	0	0
Liczba decyzji odmownych (wg stanu na 31 grudnia danego roku)	4	0	0	0
Kadra placówek - liczba osób zatrudnionych ogółem (wg stanu na 31 grudnia danego roku)	5	0	0	0
Roczny koszt prowadzenia i utrzymania placówek (w złotych)	6	0	0	0
W TYM (z wierszy 1-6, dotyczy wierszy 7-27):				
ŚRODOWISKOWE DOMY SAMOPOMOCY				
Liczba miejsc w placówkach ogółem	7	0	0	0
Liczba osób korzystających	8	0	0	0
Liczba osób umieszczonych	9	0	0	0
Liczba osób oczekujących (wg stanu na 31 grudnia danego roku)	10	0	0	0
Kadra placówek - liczba osób zatrudnionych ogółem (wg stanu na 31 grudnia danego roku)	11	0	0	0
Roczny koszt prowadzenia i utrzymania placówek (w złotych)	12	0	0	0
DZIENNE DOMY POMOCY				
Liczba miejsc w placówkach ogółem	13	0	0	0
Liczba osób korzystających	14	0	0	0
Liczba osób oczekujących (wg stanu na 31 grudnia danego roku)	15	0	0	0
Kadra placówek - liczba osób zatrudnionych ogółem (wg stanu na 31 grudnia danego roku)	16	0	0	0
Roczny koszt prowadzenia i utrzymania placówek (w złotych)	17	0	0	0
KLUBY SAMOPOMOCY				
Liczba miejsc w placówkach ogółem	18	0	0	0
Liczba osób korzystających	19	0	0	0
Liczba osób oczekujących (wg stanu na 31 grudnia danego roku)	20	0	0	0
Kadra placówek - liczba osób zatrudnionych ogółem (wg stanu na 31 grudnia danego roku)	21	0	0	0
Roczny koszt prowadzenia i utrzymania placówek (w złotych)	22	0	0	0
SCHRONISKA DLA OSÓB BEZDOMNYCH I SCHRONISKA DLA OSÓB BEZDOMNYCH Z USŁUGAMI OPIEKUŃCZYMI				
Liczba miejsc w placówkach ogółem	23	0	0	0
Liczba osób korzystających	24	0	0	0
Liczba osób skierowanych w wyniku eksmisji	25	0	0	0
Kadra placówek - liczba osób zatrudnionych ogółem (wg stanu na 31 grudnia danego roku)	26	0	0	0
Roczny koszt prowadzenia i utrzymania placówek (w złotych)	27	0	0	0
OGRZEWAŁNIE				

WYSZCZEGÓLNIENIE		Rok 2021	Rok oceny 2022	Prognoza 2023
Liczba miejsc w placówkach ogółem	28	0	0	0
Liczba osób korzystających	29	0	0	0
Kadra placówek - liczba osób zatrudnionych ogółem (wg stanu na 31 grudnia danego roku)	30	0	0	0
Roczny koszt prowadzenia i utrzymania placówek (w złotych)	31	0	0	0
NOCLEGOWNIE				
Liczba miejsc w placówkach ogółem	32	0	0	0
Liczba osób korzystających	33	0	0	0
Liczba osób skierowanych w wyniku eksmisji	34	0	0	0
Kadra placówek - liczba osób zatrudnionych ogółem (wg stanu na 31 grudnia danego roku)	35	0	0	0
Roczny koszt prowadzenia i utrzymania placówek (w złotych)	36	0	0	0

ZASOBY INSTYTUCJONALNE POMOCY i WSPARCIA (c.d.)

WYSZCZEGÓLNIENIE		Rok 2021	Rok oceny 2022	Prognoza 2023
DOMY POMOCY SPOŁECZNEJ				
Liczba miejsc w placówkach ogółem	1	0	0	0
Liczba osób korzystających	2	0	0	0
Liczba osób umieszczonych	3	0	0	0
Liczba osób oczekujących (wg stanu na 31 grudnia danego roku)	4	0	0	0
Liczba decyzji odmownych (wg stanu na 31 grudnia danego roku)	5	0	0	0
Kadra placówek - liczba osób zatrudnionych ogółem (wg stanu na 31 grudnia danego roku)	6	0	0	0
Roczny koszt prowadzenia i utrzymania placówek (w złotych)	7	0	0	0
MIESZKANIA CHRONIONE OGÓLEM				
Liczba miejsc w placówkach ogółem	8	0	0	0
Liczba osób korzystających	9	0	0	0
Liczba osób umieszczonych	10	0	0	0
Liczba osób oczekujących (wg stanu na 31 grudnia danego roku)	11	0	0	0
Kadra placówek - liczba osób zatrudnionych ogółem (wg stanu na 31 grudnia danego roku)	12	0	0	0
Roczny koszt prowadzenia i utrzymania placówek (w złotych)	13	0	0	0
OŚRODKI INTERWENCJI KRYZYSOWEJ OGÓLEM (powiatowe)				
Liczba miejsc w placówkach ogółem	14	0	0	0
Liczba osób korzystających	15	0	0	0
PLACÓWKI SPECJALISTYCZNEGO PORADNICTWA (powiatowe)				
Liczba osób korzystających	16	0	0	0
Kadra placówek - liczba osób zatrudnionych ogółem (wg stanu na 31 grudnia danego roku)	17	0	0	0
Roczny koszt prowadzenia i utrzymania placówek (w złotych)	18	0	0	0

WYSZCZEGÓLNIENIE		Rok 2021	Rok oceny 2022	Prognoza 2023
PLACÓWKI WSPARCIA DZIENNEGO				
Liczba miejsc w placówkach ogółem	19	74	71	71
Liczba osób korzystających	20	74	22	22
Kadra placówek - liczba osób zatrudnionych ogółem (wg stanu na 31 grudnia danego roku)	21	3	3	3
Roczny koszt prowadzenia i utrzymania placówek (w złotych)	22	429 381	568 057	2 153 500
PLACÓWKI OPIEKUNTCZO-WYCHOWAWCZE OGÓŁEM				
Liczba miejsc w placówkach ogółem	23	X	X	X
Liczba osób korzystających	24	X	X	X
Kadra placówek - liczba osób zatrudnionych ogółem (wg stanu na 31 grudnia danego roku)	25	X	X	X
Roczny koszt prowadzenia i utrzymania placówek (w złotych)	26	X	X	X
W tym: PLACÓWKI TYPU RODZINNEGO				
Liczba miejsc w placówkach ogółem	27	X	X	X
Liczba osób korzystających	28	X	X	X
Kadra placówek - liczba osób zatrudnionych ogółem (wg stanu na 31 grudnia danego roku)	29	X	X	X
Roczny koszt prowadzenia i utrzymania placówek (w złotych)	30	X	X	X
CENTRUM INTEGRACJI SPOŁECZNEJ				
Liczba uczestników zajęć	31	0	0	0
KLUB INTEGRACJI SPOŁECZNEJ				
Liczba uczestników zajęć	32	0	0	0
WARSZTAT TERAPII ZAJĘCIOWEJ				
Liczba uczestników zajęć	33	0	0	0
Kadra placówek - liczba osób zatrudnionych ogółem (wg stanu na 31 grudnia danego roku)	34	0	0	0
Roczny koszt prowadzenia i utrzymania placówek (w złotych)	35	0	0	0
ZAKŁAD AKTYWNOŚCI ZAWODOWEJ				
Liczba uczestników zajęć	36	0	0	0

INNE INSTYTUCJE POMOCY I WSPARCIA

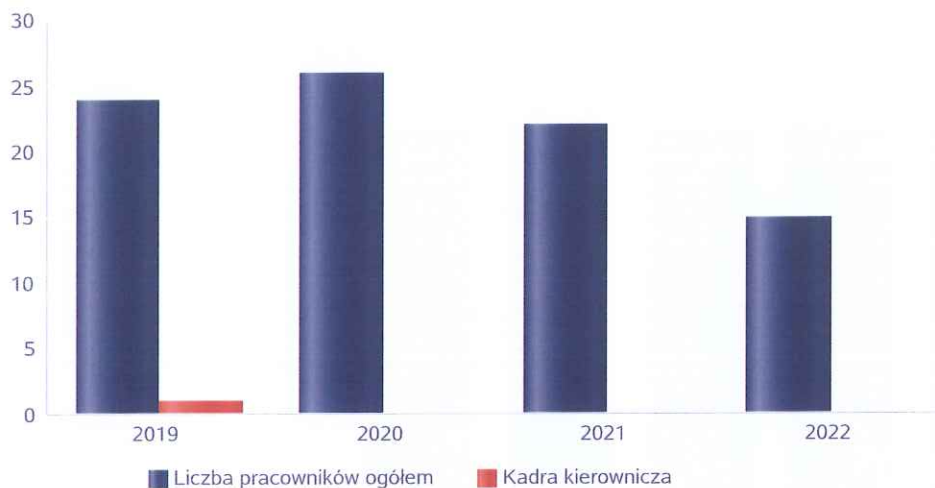
Rodzaj instytucji	Wyszczególnienie		Rok 2021	Rok oceny 2022	Prognoza 2023
Spółdzielnie socjalne dla których JST jest założycielem lub członkiem	Liczba spółdzielni socjalnych	1	0	0	0
	Liczba osób zatrudnionych w spółdzielniach socjalnych (ogółem wg stanu na 31 grudnia danego roku)	2	0	0	0
	W tym, z wiersza powyżej, liczba osób, o których mowa w art. 4 ust. 1 ustawy o spółdzielniach socjalnych, zatrudnionych w spółdzielniach socjalnych (wg stanu na 31 grudnia danego roku)	3	0	0	0
Liczba organizacji pozarządowych w obszarze włączenia społecznego działających na terenie JST	4		0	0	0

6. Kadra jednostki organizacyjnej pomocy społecznej

Kadra jednostek organizacyjnych pomocy społecznej - osoby zatrudnione

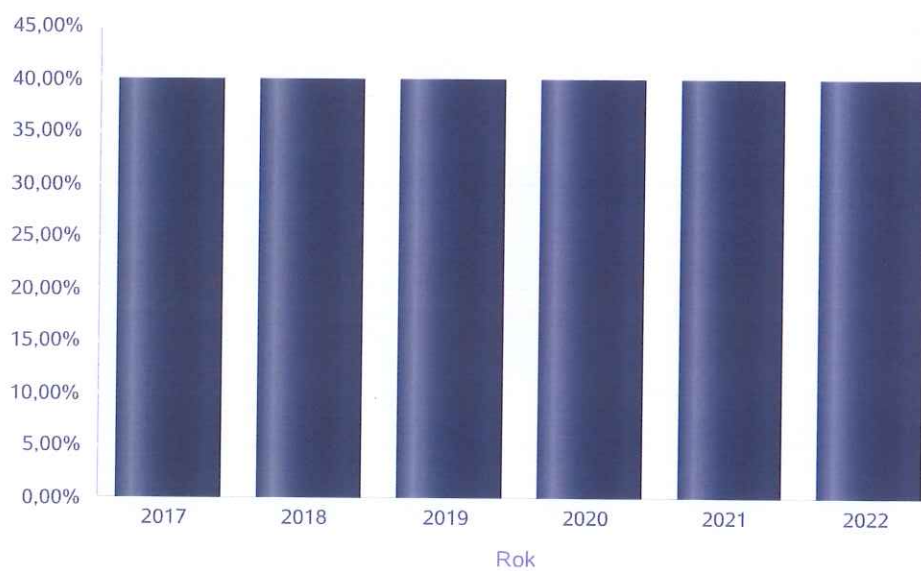
Zatrudnieni	Liczba osób			
	2019	2020	2021	2022
Ogółem we wszystkich rodzajach placówek	23	26	22	15
Kierownicy, dyrektorzy, zastępcy	1	1	1	1

Kadra jednostek organizacyjnych pomocy społecznej - osoby zatrudnione



Kadra jednostek organizacyjnych pomocy społecznej

Rok	Wskaźnik
2017	40,00%
2018	40,00%
2019	40,00%
2020	40,00%
2021	40,00%
2022	40,00%



Czy ośrodek spełnia ustawowy warunek 1 pracownik socjalny na 2000 osób lub 1 pracownik socjalny na 50 rodzin korzystających z pracy socjalnej i czy zatrudnia co najmniej 3 pracowników socjalnych

Rok	Czy spełniony warunek ustawy dot. pracowników socjalnych	Liczba mieszkańców wg GUS	Liczba rodzin w gminie korzystająca z pracy socjalnej	Liczba pracowników socjalnych
2018	Tak	9 001	0	5
2019	Tak	8 952	441	5
2020	Tak	8 836	362	5
2021	Tak	8 691	490	5
2022	Tak	8 236	320	5

6.1. Zatrudnienie pomocnicze w jednostce organizacyjnej pomocy społecznej

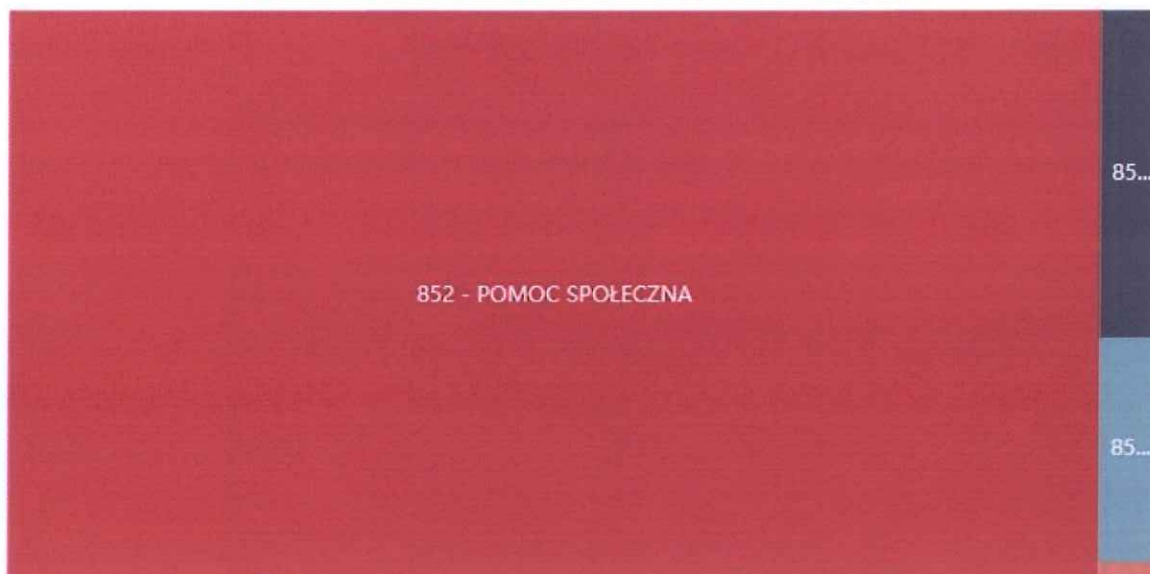
6.2. Zespoły pracy socjalnej i integracji społecznej w jednostce pomocy społecznej

7. Środki finansowe na wydatki w pomocy społecznej i innych obszarach polityki społecznej w budżecie jednostki samorządu terytorialnego

WYDATKI W OBSZARACH POLITYKI SPOŁECZNEJ W JEDNOSTKACH SAMORZĄDU TERYTORIALNEGO



WYDATKI W OBSZARACH POLITYKI SPOŁECZNEJ W OPS / PCPR



- 852 - POMOC SPOŁECZNA
- 855 - RODZINA
- 854 - EDUKACYJNA OPIEKA WYCHOWAWCZA
- 853 - POZOSTAŁE ZADANIA W ZAKRESIE POLITYKI SPOŁECZNEJ
- 851 - OCHRONA ZDROWIA

ŚRODKI FINANSOWE NA WYDATKI W POMOCY SPOŁECZNEJ I INNYCH OBSZARACH POLITYKI SPOŁECZNEJ W BUDŻECIE JEDNOSTKI SAMORZĄDU TERYTORIALNEGO ZADANIA WŁASNE I ZADANIA ZLECONE - w złotych

WYSZCZEGÓLNIENIE		Rok 2021	Rok oceny 2022	Prognoza 2023
OGÓŁEM				
OGÓŁEM (działy)	1	17 501 069	14 652 355	10 821 703
W tym: w budżecie OPS/PCPR	2	3 086 806	5 330 776	4 515 431
851 - OCHRONA ZDROWIA				
85153 - Przeciwdziałanie narkomanii	3	15 820	35 762	40 773
w tym: w budżecie OPS / PCPR	4	0	0	0
85154 - Przeciwdziałanie alkoholizmowi	5	114 891	165 708	147 499
w tym: w budżecie OPS / PCPR	6	0	0	0
852 - POMOC SPOŁECZNA				
85202 - Domy pomocy społecznej	7	525 659	597 315	760 000
w tym: w budżecie OPS / PCPR	8	525 659	597 315	760 000
85203 - Ośrodki Wsparcia	9	0	0	10 000
w tym: w budżecie OPS / PCPR	10	0	0	10 000
85205 - Zadania w zakresie przeciwdziałania przemocy w rodzinie	11	0	0	0
w tym: w budżecie OPS / PCPR	12	0	0	0
85213 - Składki na ubezpieczenie zdrowotne opłacane za osoby pobierające niektóre świadczenia z pomocy społecznej oraz za osoby uczestniczące w zajęciach w centrum integracji społecznej	13	34 190	33 283	40 234
w tym: w budżecie OPS / PCPR	14	34 190	33 283	40 234

WYSZCZEGÓLNIENIE		Rok 2021	Rok oceny 2022	Prognoza 2023
85214 - Zasiłki okresowe, celowe i pomoc w naturze oraz składki na ubezpieczenia emerytalne i rentowe	15	338 819	285 540	369 164
w tym: w budżecie OPS	16	338 819	285 540	369 164
85215 - Dodatki mieszkaniowe	17	520	0	5 000
w tym: w budżecie OPS	18	520	0	5 000
85216 - Zasiłki stałe	19	443 621	430 491	498 974
w tym: w budżecie OPS	20	443 621	430 491	498 974
85218 - Powiatowe Centra Pomocy Rodzinie	21	X	X	X
w tym: w budżecie PCPR	22	X	X	X
85219 - Ośrodki Pomocy Społecznej	23	747 434	982 649	1 133 758
w tym: w budżecie OPS	24	747 434	982 649	1 133 758
85220 - Jednostki specjalistycznego poradnictwa, mieszkania chronione i ośrodki interwencji kryzysowej	25	18 698	19 616	40 000
w tym: w budżecie OPS / PCPR	26	0	19 616	40 000
85228 - Usługi opiekuńcze i specjalistyczne usługi opiekuńcze	27	395 086	478 782	350 130
w tym: w budżecie OPS / PCPR	28	395 086	478 782	350 130
85230 - Pomoc w zakresie dożywiania	29	330 000	347 168	429 600
w tym: w budżecie OPS	30	330 000	347 168	429 600
85231 - Pomoc dla cudzoziemców	31	0	0	0
w tym: w budżecie OPS / PCPR	32	0	0	0
W tym (z wiersza 31): Wydatki na pomoc dla cudzoziemców w celu integracji ze środowiskiem (cudzoziemcy, którzy uzyskali status uchodźcy lub ochronę uzupełniającą)	33	0	0	0
w tym: w budżecie OPS / PCPR	34	0	0	0
85232 - Centra Integracji Społecznej	35	0	0	0
w tym: w budżecie OPS / PCPR	36	0	0	0
85278 - Usuwanie skutków klęsk żywiołowych	37	0	0	0
w tym: w budżecie OPS / PCPR	38	0	0	0
85295 - Pozostała działalność	39	757 821	1 863 740	491 119
w tym: w budżecie OPS / PCPR	40	0	1 863 740	491 119
853 - POZOSTAŁE ZADANIA W ZAKRESIE POLITYKI SPOŁECZNEJ				
85311 - Rehabilitacja zawodowa i społeczna osób niepełnosprawnych	41	0	0	0
w tym: w budżecie OPS / PCPR	42	0	0	0
85321 - Zespoły orzekania o niepełnosprawności	43	0	0	0
w tym: w budżecie dyspozycji OPS / PCPR	44	0	0	0
85324 - Państwowy Fundusz Rehabilitacji Osób Niepełnosprawnych	45	0	0	0
w tym: w budżecie OPS / PCPR	46	0	0	0
85395 - Pozostała działalność w zakresie polityki społecznej	47	0	9 780	612
w tym: w budżecie OPS / PCPR	48	0	9 780	612
854 - EDUKACYJNA OPIEKA WYCHOWAWCZA				
85415 - Pomoc materialna dla uczniów o charakterze socjalnym	49	132 731	114 539	110 000
w tym: w budżecie OPS / PCPR	50	132 731	114 539	110 000

WYSZCZEGÓLNIENIE		Rok 2021	Rok oceny 2022	Prognoza 2023
85416 - Pomoc materialna dla uczniów o charakterze motywacyjnym	51	0	0	0
w tym: w budżecie OPS / PCPR	52	0	0	0
855 - RODZINA				
85501 - Świadczenie wychowawcze	53	8 483 771	3 475 420	30 000
w tym: w budżecie OPS / PCPR	54	0	0	0
85502 - Świadczenia rodzinne, świadczenie z funduszu alimentacyjnego oraz składki na ubezpieczenia emerytalne i rentowe z ubezpieczenia społecznego	55	4 952 126	5 537 674	5 957 000
w tym: w budżecie OPS / PCPR	56	0	0	0
85504 - Wspieranie rodziny	57	56 097	55 684	76 840
w tym: w budżecie OPS / PCPR	58	56 097	55 684	76 840
85516 - Tworzenie i funkcjonowanie żłobków	59	0	0	0
w tym: w budżecie OPS / PCPR	60	0	0	0
85516 - Tworzenie i funkcjonowanie klubów dziecięcych	61	0	0	0
w tym: w budżecie OPS / PCPR	62	0	0	0
85516 - Dzienni opiekunowie	63	0	0	0
w tym: w budżecie OPS / PCPR	64	0	0	0
85508 - Rodziny zastępcze	65	82 649	112 189	200 000
w tym: w budżecie OPS / PCPR	66	82 649	112 189	200 000
85510 - Działalność placówek opiekuńczo-wychowawczych	67	0	0	0
w tym: w budżecie OPS / PCPR	68	0	0	0
85513 - Składki na ubezpieczenie zdrowotne opłacane za osoby pobierające niektóre świadczenia rodzinne, zgodnie z przepisami ustawy o świadczeniach rodzinnych oraz za osoby pobierające zasiłki dla opiekunów, zgodnie z przepisami ustawy z dnia 4 kwietnia 2014 r. o ustaleniu i wypłacie zasiłków dla opiekunów	69	71 136	107 015	131 000
w tym: w budżecie OPS / PCPR	70	0	0	0
85514 - Składki na ubezpieczenie zdrowotne opłacane za osoby przebywające na urlopie wychowawczym, za osoby zatrudnione jako nianie oraz za osoby sprawujące osobistą opiekę nad dzieckiem	71	0	0	0
w tym: w budżecie OPS / PCPR	72	0	0	0
85578 Usuwanie skutków klęsk żywiołowych	73	0	0	0
w tym: w budżecie OPS / PCPR	74	0	0	0

8. Aktywność projektowo-konkursowa jednostki organizacyjnej pomocy społecznej

9. Współpraca z organizacjami pozarządowymi - zadania zlecone w obszarze pomocy i wsparcia

10. Wnioski końcowe

